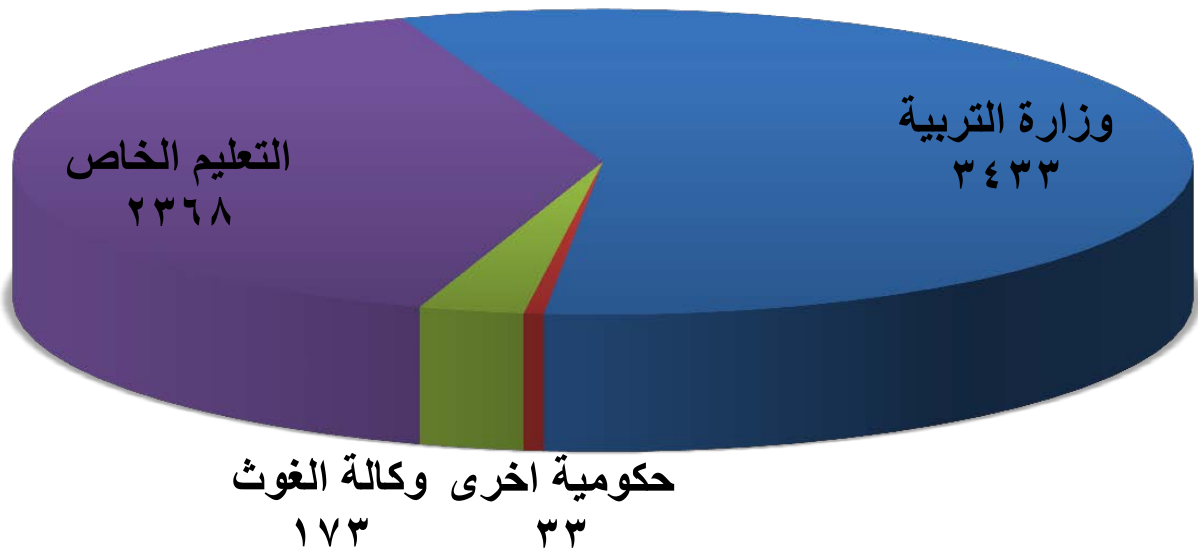




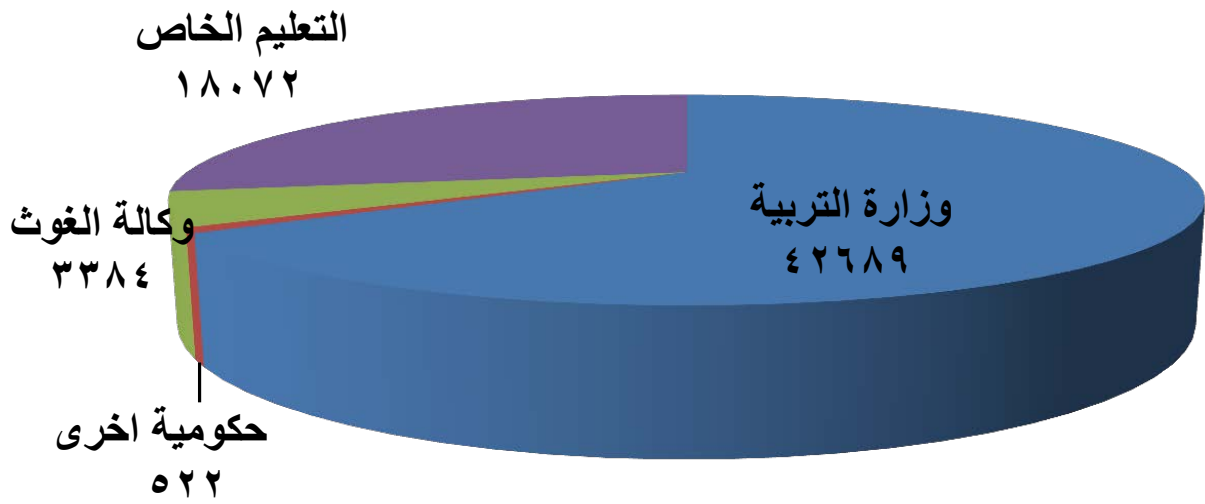
المملكة الأردنية الهاشمية  
وزارة التربية والتعليم

## إحصاءات التعليم للعام الدراسي 2011/2010

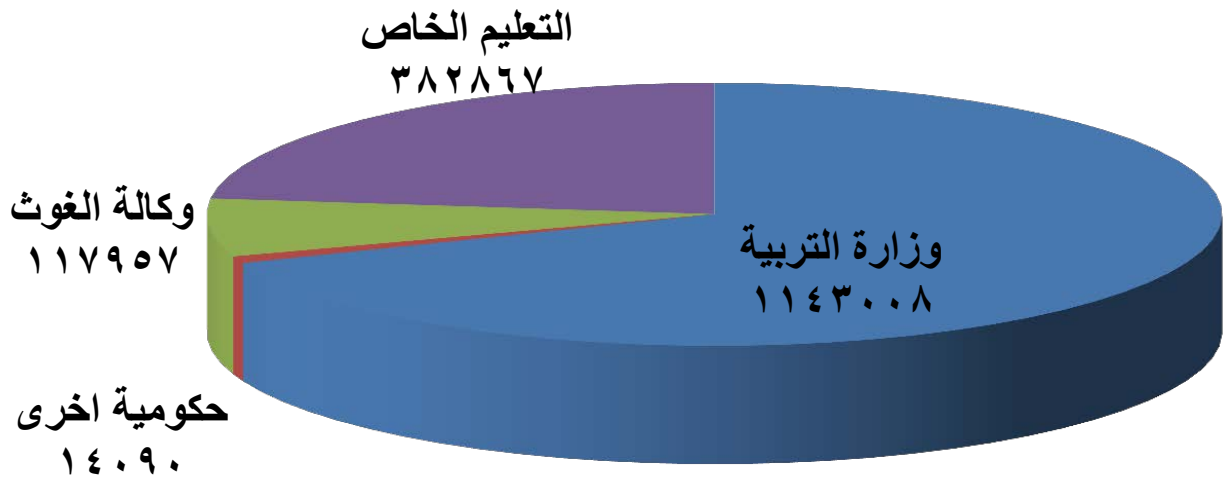
توزيع المدارس حسب السلطة المشرفة 2011/2010



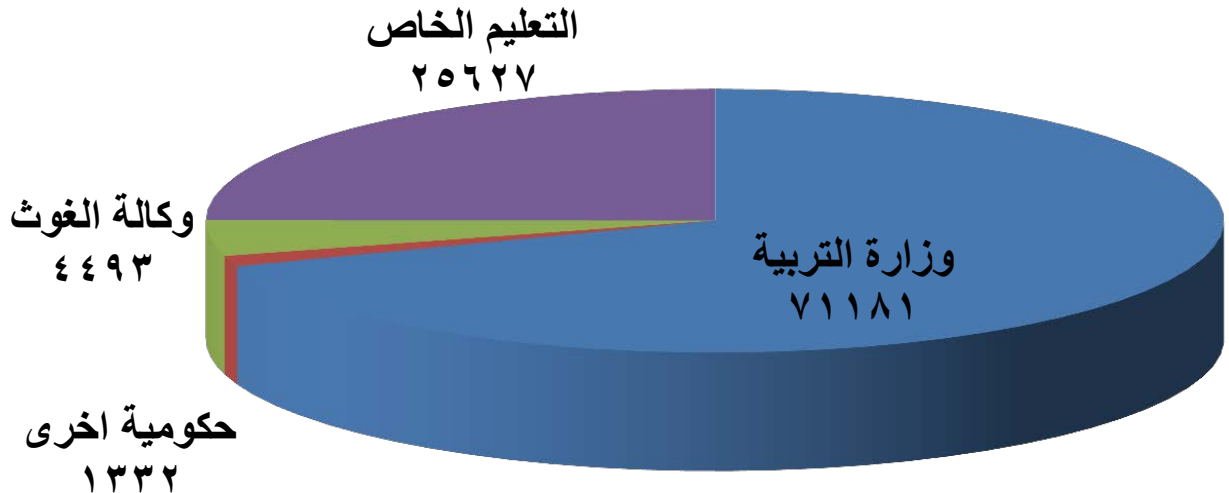
## توزيع الشعب حسب السلطة المشرفة 2011/2010



## توزيع الطلبة حسب السلطة المشرفة 2011/2010



## توزيع المعلمين حسب السلطة المشرفة 2011/2010



وزارة التربية والتعليم  
ادارة التخطيط و البحث التربوي  
قسم ادارة نظام المعلومات التربوية (MIS)

مدير ادارة التخطيط و البحث التربوي  
الدكتور محمدأبو غزلة

مدير السياسات والتخطيط الاستراتيجي  
الدكتور غازي السوالمه

رئيس القسم  
شعبان القصاص

أعضاء القسم

نجاح ابو عجمية

ايمان البواعنة

فريهان الصياد

عصام كفاوين

احمد السليني

صفاء البيروتي

علي المحاسيس

محمد القواسمي

جعفر الخطيب

- 1 - 01 الفهرس
- 2 - 02 توزيع العاملين في وزارة التربية والتعليم
- 2 - 03 مراكز محو الامية
- 2 - 04 الموازنة للعام 2011
- 3 - 05 توزيع مدارس وزارة التربية والتعليم حسب الملكية والجنس
- 3 - 06 توزيع مدارس وزارة التربية والتعليم حسب الفترة والجنس
- 3 - 07 نسب الطلبة من المجموع حسب السلطة المشرفة والجنس
- 3 - 08 معدل الطلبة لكل شعبة ولكل معلم حسب السلطة المشرفة
- 3 - 09 التعليم الثانوي المهني حسب السلطة المشرفة
- 4 - 10 توزيع المدارس حسب السلطة المشرفة والمرحلة والجنس
- 4 - 11 توزيع الطلبة حسب السلطة المشرفة والمرحلة والجنس
- 5 - 12 توزيع الشعب حسب السلطة المشرفة والمرحلة والجنس
- 5 - 13 توزيع المعلمين حسب السلطة المشرفة والمرحلة والجنس
- 6 - 14 توزيع الشعب في المملكة حسب المرحلة والصف والجنس
- 6 - 15 توزيع الطلبة في المملكة حسب المرحلة والصف والجنس
- 7 - 16 توزيع الشعب في وزارة التربية والتعليم حسب المرحلة والصف والجنس
- 7 - 17 توزيع الطلبة في وزارة التربية والتعليم حسب المرحلة والصف والجنس
- 8 - 18 توزيع الطلبة في المملكة حسب المديرية والمرحلة والجنس
- 9 - 19 توزيع المدارس في المملكة حسب المديرية والمرحلة والجنس
- 10 - 20 توزيع الطلبة في وزارة التربية والتعليم حسب المديرية والمرحلة والجنس
- 11 - 21 توزيع المدارس في وزارة التربية والتعليم حسب المديرية والمرحلة والجنس
- 12 - 22 توزيع المعلمين في المملكة حسب المديرية والمرحلة والجنس
- 13 - 23 توزيع الشعب في المملكة حسب المديرية والمرحلة والجنس
- 14 - 24 توزيع المعلمين في وزارة التربية حسب المديرية والمرحلة والجنس
- 15 - 25 توزيع الشعب في وزارة التربية والتعليم حسب المديرية والمرحلة والجنس
- 16 - 26 توزيع الشعب في التعليم الثانوي المهني حسب الفرع والصف والجنس
- 16 - 27 توزيع الطلبة في التعليم الثانوي المهني حسب الفرع والصف والجنس
- 17 - 28 توزيع الطلبة في وزارة التربية والتعليم حسب المديرية والفترة والجنس
- 17 - 29 توزيع الطلبة في وزارة التربية والتعليم حسب المديرية وملكية الغرفة الصفية
- 18 - 30 توزيع الطلبة حسب السلطة المشرفة والفترة والجنس
- 18 - 31 توزيع الطلبة حسب السلطة المشرفة وملكية الغرفة الصفية والجنس
- 18 - 32 توزيع المعلمين حسب السلطة المشرفة والمؤهل العلمي والجنس
- 19 - 33 نسب التسرب حسب الصف والسلطة المشرفة لعام 2010-2011
- 20 - 34 أعداد ونسب النجاح في امتحان الثانوية العامة حسب نوع الدراسة والجنس للأعوام الاربع الاخيرة

## توزيع العاملين في وزارة التربية والتعليم 2011/2010

البيان	الجنس	المجموع	ذكور	إناث
المجموع		91704	37777	53424
معلمون		71181	28063	43118
إداريو المدارس		10065	3801	6264
إداريو الوزارة والمديريات		9955	5913	4042

## مراكز محو الامية 2011/2010

البيان	الجنس	المجموع	ذكور	إناث
المراكز		497	28	469
الملتحقون (الفصل الاول)		5878	355	5523
ناجحو العام السابق		5583	350	5233

## الموازنة للعام 2011

590748446	موازنة وزارة التربية
5708024127	موازنة الدولة
%10.35	موازنة وزارة التربية الى موازنة الدولة

توزيع مدارس وزارة التربية والتعليم حسب الملكية والجنس 2011/2010

توزيع مدارس وزارة التربية والتعليم حسب الفترة والجنس 2011/2010

الفترة		الملكية			مجموع عام	الجنس
فترتان	فترة واحدة	ملك ومستأجر	مستأجر	ملك		
262	3171	44	851	2538	3433	مجموع
97	1144	10	186	1045	1241	ذكور
90	454	4	109	431	544	اناث
75	1573	30	556	1062	1648	مختلط

نسب الطلبة من المجموع حسب السلطة المشرفة والجنس 2011/2010

معدل الطلبة لكل شعبة ولكل معلم حسب السلطة المشرفة 2011/2010

معدل الطلبة		نسب الطلبة			السلطة المشرفة
لكل معلم	لكل شعبة	الاناث	الذكور	المجموع	
16	26.8	%49.1	%50.9	%100	المجموع العام
16	27.0	%36.2	%33.5	%69.7	وزارة التربية
11	34.9	%0.4	%0.9	%1.4	حكومية اخرى
26	21.2	%3.8	%3.9	%7.7	وكالة الغوث
15	25.6	%8.8	%12.5	%21.3	التعليم الخاص

التعليم الثانوي المهني حسب السلطة المشرفة 2011/2010

طلبة	شعب	مدارس شاملة	السلطة المشرفة
25639	1193	180	المجموع العام
24621	1140	174	وزارة التربية والتعليم
144	8	3	سلطات حكومية اخرى
563	30	1	وكالة الغوث
311	15	2	التعليم الخاص

توزيع المدارس حسب السلطة المشرفة والمرحلة والجنس 2011/2010

المرحلة	السلطة		اجمالي السلطات	وزارة التربية	حكومية اخرى	وكالة الغوث	التعليم الخاص
	الجنس	السلطة					
المرحلة الاجمالي	مجموع	6007	3433	33	173	2368	
	اناث	634	544	3	71	16	
	مختلط	3962	1648	3	17	2294	
اطفال رياض	مجموع	1415	3	0	0	1412	
	اناث	4	0	0	0	4	
	مختلط	1411	3	0	0	1408	
التعليم الاساسي	مجموع	3170	2244	5	172	749	
	اناث	315	242	1	71	1	
	مختلط	2044	1292	2	17	733	
التعليم الثانوي	اكاديمي وشامل	مجموع	1400	1166	28	0	205
		اناث	315	302	2	0	11
		مختلط	505	352	1	0	152
	مهني	مجموع	22	20	0	1	2
		اناث	0	0	0	0	0
		مختلط	2	1	0	0	1

توزيع الطلبة حسب السلطة المشرفة والمرحلة والجنس 2011/2010

المرحلة	السلطة		اجمالي السلطات	وزارة التربية	حكومية اخرى	وكالة الغوث	التعليم الخاص
	الجنس	السلطة					
المرحلة الاجمالي	مجموع	1657922	1143008	14090	117957	382867	
	اناث	815751	597641	2798	57671	157641	
اطفال رياض	مجموع	103544	17646	202	0	85696	
	اناث	49269	9139	88	0	40042	
التعليم الاساسي	مجموع	1350346	948045	11885	117394	273022	
	اناث	659684	492868	2321	57671	106824	
التعليم الثانوي	مجموع ثانوي	مجموع	204032	177317	2003	563	24149
		اناث	106798	95634	389	0	10775
	اكاديمي	مجموع	178393	152696	1859	0	23838
		اناث	97353	86222	389	0	10742
	مهني	مجموع	25639	24621	144	563	311
		اناث	9445	9412	0	0	33

## توزيع الشعب حسب السلطة المشرفة والمرحلة والجنس 2011/2010

المرحلة	السلطة / الجنس		وزارة التربية	حكومية اخرى	وكالة الغوث	التعليم الخاص	
	اجمالي السلطات	السلطة					
المرحلة الاجمالي	مجموع	64667	42689	522	3384	18072	
	اناث	21672	17979	68	1566	2059	
	مختلط	21682	8381	29	154	13117	
رياض اطفال	مجموع	5553	903	5	0	4645	
	اناث	60	5	0	0	55	
	مختلط	5387	887	5	0	4494	
الاساسي التعليم	مجموع	50495	34526	419	3354	12196	
	اناث	17258	14093	54	1566	1545	
	مختلط	16000	7481	23	154	8342	
التعليم الثانوي	اكاديمي	مجموع	7426	6120	90	0	1216
		اناث	3844	3371	14	0	459
		مختلط	286	13	1	0	272
	مهني	مجموع	1193	1140	8	30	15
		اناث	510	510	0	0	0
		مختلط	9	0	0	0	9

## توزيع المعلمين حسب السلطة المشرفة والمرحلة والجنس 2011/2010

المرحلة	السلطة / الجنس		وزارة التربية	حكومية اخرى	وكالة الغوث	التعليم الخاص	
	اجمالي السلطات	السلطة					
المرحلة الاجمالي	مجموع	102633	71181	1332	4493	25627	
	اناث	57476	34257	187	2296	20736	
رياض اطفال	مجموع	6111	908	5	0	5198	
	اناث	6111	908	5	0	5198	
الاساسي التعليم	مجموع	76557	53901	775	4435	17446	
	اناث	51365	33349	182	2296	15538	
التعليم الثانوي	اكاديمي	مجموع	12492	10596	162	0	1734
		مهني	7473	5776	390	58	1249



توزيع الشعب في المملكة حسب المرحلة والصف والجنس 2011/2010

توزيع الطلبة في المملكة حسب المرحلة والصف والجنس 2011/2010

الطلبة		الشعب			الصف	المرحلة
اناث	المجموع	مختلط	اناث	المجموع		
815751	1657922	21680.5	21672.1	64667.0	المجموع العام	
49269	103544	5385.1	60.0	5552.6	مجموع	رياض اطفال
11330	24419	1477.8	17.0	1530.8	سنة اولى	
37939	79125	3907.3	43.0	4021.8	سنة ثانية	
659684	1350346	16000.4	17258.1	50495.4	مجموع	التعليم الاساسي
71673	147565	4421.8	748.0	5906.7	الاول	
71489	146676	3901.3	876.5	5641.8	الثاني	
67204	139498	3131.9	1151.0	5454.2	الثالث	
66774	137195	1732.3	1873.8	5474.9	الرابع	
65893	134815	1015.4	2106.8	5174.9	الخامس	
63095	129209	736.9	2130.3	4962.4	السادس	
64200	130874	354.3	2161.2	4703.5	السابع	
62973	128501	275.0	2106.0	4510.8	الثامن	
64872	131684	232.5	2090.5	4454.8	التاسع	
61511	124329	199.0	2014.0	4211.4	العاشر	
106798	204032	295.0	4354.0	8619.0	مجموع الثانوي	
56228	107338	157.0	2224.0	4398.0	مجموع	اول ثانوي
18042	30243	10.0	756.0	1347.0	ادبي	
15461	29828	95.0	650.0	1340.0	علمي	
101	217	0.0	7.0	14.0	شرعي	
16211	31114	47.0	489.0	985.0	معلوماتية	
1393	1975	0.0	67.0	110.0	صحي	
5020	13961	5.0	255.0	602.0	مهني	
50570	96694	138.0	2130.0	4221.0	مجموع	ثاني ثانوي
17414	28925	8.0	769.0	1356.0	ادبي	
14743	29113	87.0	619.0	1298.0	علمي	
102	182	0.0	8.0	15.0	شرعي	
12570	24761	39.0	415.0	850.0	معلوماتية	
1316	2035	0.0	64.0	111.0	صحي	
4425	11678	4.0	255.0	591.0	مهني	

توزيع الشعب في وزارة التربية والتعليم حسب المرحلة والصف والجنس 2011/2010

توزيع الطلبة في وزارة التربية والتعليم حسب المرحلة والصف والجنس 2011/2010

الطلبة		الشعب			الصف	المرحلة
اناث	المجموع	مختلط	اناث	المجموع		
597641	1143008	8387.9	17979.1	42689.0	المجموع العام	
9139	17646	886.5	5.0	903.0	مجموع	رياض اطفال
57	125	6.5	0.0	7.5	سنة اولى	
9082	17521	880.0	5.0	895.5	سنة ثانية	
492868	948045	7481.4	14093.1	34526.0	مجموع	التعليم الاساسي
45487	87180	2459.8	558.0	3526.7	الاول	
48050	91704	2200.3	676.5	3498.6	الثاني	
47418	91037	1713.9	925.0	3501.2	الثالث	
48577	91803	671.3	1556.8	3636.9	الرابع	
49531	93654	212.4	1746.8	3495.7	الخامس	
48686	93159	118.9	1757.3	3439.4	السادس	
50992	98808	35.3	1758.2	3426.5	السابع	
50586	98906	28.0	1725.0	3378.8	الثامن	
53095	103476	28.5	1723.5	3392.8	التاسع	
50446	98318	13.0	1666.0	3229.4	العاشر	
95634	177317	20	3881	7260.0	مجموع الثانوي	
50459	93427	6	1986	3704.0	مجموع	اول ثانوي
17780	29441	4	740	1297.0	ادبي	
12279	22454	1	528	974.0	علمي	
101	169	0	7	10.0	شرعي	
13906	25985	1	389	738.0	معلوماتية	
1393	1975	0	67	110.0	صحي	
5000	13403	0	255	575.0	مهني	
45175	83890	14	1895	3556.0	مجموع	
17097	28049	7	748	1300.0	ادبي	
11670	22053	4	499	947.0	علمي	
102	143	2	8	11.0	شرعي	
10578	20392	0	321	622.0	معلوماتية	ثاني ثانوي
1316	2035	1	64	111.0	صحي	
4412	11218	0	255	565.0	مهني	

## توزيع الطلبة في المملكة حسب المديرية والمرحلة والجنس 2011/2010

تعليم ثانوي		تعليم اساسي		رياض اطفال		اجمالي		مديريات التربية
اناث	مجموع	اناث	مجموع	اناث	مجموع	اناث	مجموع	
106798	204032	659684	1350346	49269	103544	815751	1657922	المجموع
8569	16565	34569	66760	101	195	43239	83520	عمان 1
2981	5685	14366	25857	174	319	17521	31861	عمان 2
6095	10209	35518	63711	443	771	42056	74691	عمان 3
8501	14892	41946	77396	151	286	50598	92574	عمان 4
3659	6836	18054	33789	287	573	22000	41198	عمان 5
784	1420	4414	8882	209	445	5407	10747	البادية الوسطى/لواء الجيزة
631	1265	4241	8537	173	309	5045	10111	البادية الوسطى/لواء الموقر
8497	18801	67138	164136	16794	36099	92429	219036	التعليم الخاص
2317	4518	12336	25434	1069	2356	15722	32308	مادبا
743	1310	3502	7097	287	547	4532	8954	ذيبان
7414	13982	47788	96175	2609	5508	57811	115665	الزرقاء 1
1824	3294	12079	25284	1012	2126	14915	30704	الزرقاء 2
4803	8698	28766	59100	2638	5534	36207	73332	الرصيفة
2966	5735	15980	33121	1609	3395	20555	42251	قصبة السلط
776	1544	5553	11521	490	1064	6819	14129	ديرعلا
561	1071	4414	9362	260	581	5235	11014	الشونة الجنوبية
2592	4453	9960	20785	1508	3150	14060	28388	عين الباشا
8195	15972	43492	88207	3373	7052	55060	111231	اريد الاولى
3039	5713	15647	31664	1497	3110	20183	40487	اريد الثانية
1330	2453	6678	13602	350	685	8358	16740	اريد الثالثة
2321	4415	12053	24716	723	1520	15097	30651	الكورة
1763	3513	9203	18694	521	1095	11487	23302	بني كنانة
1691	3052	8506	17642	544	1173	10741	21867	الاغوار الشمالية
2184	4415	14442	29180	1266	2670	17892	36265	الرمثا
3538	7015	16718	34491	1611	3272	21867	44778	جرش
3000	5760	15513	31953	1280	2640	19793	40353	عجلون
2344	4399	13334	27625	936	1964	16614	33988	قصبة المفرق
1346	2739	9111	18745	347	734	10804	22218	البادية الشمالية الشرقية
1660	3047	10527	21820	653	1299	12840	26166	البادية الشمالية الغربية
1685	3243	9645	19918	723	1441	12053	24602	قصبة الكرك
1215	2234	7166	14823	852	1851	9233	18908	المزار الجنوبي
720	1399	4104	8314	427	842	5251	10555	القصر
666	1196	5064	10467	475	970	6205	12633	الاغوار الجنوبية
1368	2621	7491	15419	723	1508	9582	19548	الطفيلة
487	907	2593	5280	165	366	3245	6553	لواء بصيرا
582	1098	3808	7791	415	832	4805	9721	معان
473	836	3054	6056	437	861	3964	7753	البتراء
233	421	1162	2383	123	246	1518	3050	الشويك
641	998	4799	8016	427	849	5867	9863	البادية الجنوبية
2215	3829	14958	27956	1499	3104	18672	34889	العقبة
0	0	12641	26289	0	0	12641	26289	وكالة الغوث - اربد
0	0	11680	23953	0	0	11680	23953	وكالة الغوث - الزرقاء
0	0	17504	34201	0	0	17504	34201	وكالة الغوث - جنوب عمان
0	563	15846	32951	0	0	15846	33514	وكالة الغوث - شمال عمان
389	1916	2321	11243	88	202	2798	13361	الثقافة العسكرية

توزيع المدارس في المملكة حسب المديرية والمرحلة والجنس 2011/2010

تعليم ثانوي			تعليم اساسي			رياض اطفال			اجمالي			مدىريات التربية
مختلط	اناث	مجموع	مختلط	اناث	مجموع	مختلط	اناث	مجموع	مختلط	اناث	مجموع	
507	315	1422	2044	315	3170	1411	4	1415	3962	634	6007	المجموع
3	20	42	27	37	102	2	0	2	32	57	146	عمان 1
7	8	24	14	6	36	0	0	0	21	14	60	عمان 2
9	20	46	29	13	76	0	0	0	38	33	122	عمان 3
6	21	46	42	19	98	0	0	0	48	40	144	عمان 4
14	14	52	39	2	62	0	0	0	53	16	114	عمان الخامسة
18	5	37	33	3	51	0	0	0	51	8	88	البادية الوسطى/لواء الجيزه
6	4	20	20	1	29	0	0	0	26	5	49	البادية الوسطى/لواء الموقر
105	7	138	338	0	345	647	1	648	1090	8	1131	التعليم الخاص
12	6	34	39	1	53	19	0	19	70	7	106	مادبا
6	1	13	36	2	50	3	0	3	45	3	66	ذيبان
14	17	49	78	42	173	94	1	95	186	60	317	الزرقاء 1
16	2	34	54	3	75	18	0	18	88	5	127	الزرقاء 2
12	10	36	54	8	83	56	0	56	122	18	175	الرصيفة
17	10	47	77	5	94	52	1	53	146	16	194	قصبه السلط
6	1	13	23	0	36	8	0	8	37	1	57	دير علا
7	3	20	13	0	17	4	0	4	24	3	41	الشونة الجنوبية
10	6	28	36	2	44	34	0	34	80	8	106	عين الباشا
20	22	72	122	26	191	111	0	111	253	48	374	اريد الأولى
13	8	36	57	5	84	46	0	46	116	13	166	اريد الثانية
5	4	17	20	3	35	7	0	7	32	7	59	اريد الثالثة
6	8	29	52	6	76	35	1	36	93	15	141	الكورة
10	8	36	42	6	66	12	0	12	64	14	114	بني كنانة
8	5	19	31	4	53	15	0	15	54	9	87	الاغوار الشمالية
3	8	20	43	8	67	28	0	28	74	16	115	الرمثا
16	13	54	79	10	125	39	0	39	134	23	218	جرش
13	11	48	72	3	91	40	0	40	125	14	179	عجلون
14	9	40	83	7	134	23	0	23	120	16	197	قصبه المفرق
31	3	69	63	4	82	0	0	0	94	7	151	البادية الشمالية الشرقية
17	9	50	63	2	94	8	0	8	88	11	152	البادية الشمالية الغربية
9	13	41	57	1	78	11	0	11	77	14	130	قصبه الكرك
7	8	27	54	0	62	19	0	19	80	8	108	المزار الجنوبي
6	4	19	33	1	43	4	0	4	43	5	66	القصر
5	2	14	12	1	20	10	0	10	27	3	44	الاغوار الجنوبية
9	5	27	48	1	64	12	0	12	69	6	103	الطفيلة
3	0	8	18	3	26	3	0	3	24	3	37	لواء بصيرا
2	2	7	22	0	30	9	0	9	33	2	46	معان
4	3	11	26	2	35	7	0	7	37	5	53	البتراء
2	2	8	17	0	27	6	0	6	25	2	41	الشوبك
14	5	32	28	3	40	9	0	9	51	8	81	البادية الجنوبية
21	6	34	31	3	46	20	0	20	72	9	100	العقبة
0	0	0	5	16	42	0	0	0	5	16	42	وكالة الغوث - اريد
0	0	0	4	13	33	0	0	0	4	13	33	وكالة الغوث - الزرقاء
0	0	0	1	27	53	0	0	0	1	27	53	وكالة الغوث - جنوب عمان
0	0	1	7	15	44	0	0	0	7	15	45	وكالة الغوث - شمال عمان
1	2	24	2	1	5	0	0	0	3	3	29	الثقافة العسكرية

## توزيع الطلبة في وزارة التربية والتعليم حسب المديرية والمرحلة والجنس 2011/2010

تعليم ثانوي		تعليم اساسي		رياض اطفال		اجمالي		مديريات التربية
اناث	مجموع	اناث	مجموع	اناث	مجموع	اناث	مجموع	
95634	177317	492868	948045	9139	17646	597641	1143008	المجموع
8569	16535	34569	66649	101	195	43239	83379	عمان 1
2925	5539	14309	25705	174	319	17408	31563	عمان 2
6095	10209	35518	63711	443	771	42056	74691	عمان 3
8501	14892	41946	77396	151	286	50598	92574	عمان 4
3659	6836	18018	33707	287	573	21964	41116	عمان الخامسة
784	1420	4414	8882	209	445	5407	10747	البادية الوسطى/لواء الجيزه
631	1265	4241	8537	173	309	5045	10111	البادية الوسطى/لواء الموقر
0	0	0	0	0	0	0	0	التعليم الخاص
2093	4004	10068	19066	192	370	12353	23440	مادبا
743	1310	3480	7035	229	432	4452	8777	ذيبان
6920	12688	41231	78453	28	45	48179	91186	الزرقاء 1
1824	3294	11774	24267	363	718	13961	28279	الزرقاء 2
4737	8488	25745	49254	201	414	30683	58156	الرصيفة
2497	4665	11640	21822	219	429	14356	26916	قصبه السلط
776	1544	5390	10995	273	509	6439	13048	ديرعلا
561	1071	4278	8997	127	277	4966	10345	الشونة الجنوبية
2562	4351	8686	17127	209	400	11457	21878	عين الباشا
7763	14998	35298	66890	255	471	43316	82359	اريد الاولى
2845	5327	13453	25652	291	492	16589	31471	اريد الثانية
1330	2453	6524	13093	107	229	7961	15775	اريد الثالثة
2321	4415	11710	23433	184	336	14215	28184	الكورة
1763	3513	9203	18694	214	424	11180	22631	بني كنانة
1691	3052	8122	16218	141	266	9954	19536	الاغوار الشمالية
2184	4415	12917	24790	117	198	15218	29403	الرمثا
3538	7015	16276	32878	513	987	20327	40880	جرش
3000	5760	14164	27819	397	731	17561	34310	عجلون
2344	4399	12535	25208	223	472	15102	30079	قصبه المفرق
1346	2739	9093	18677	338	715	10777	22131	البادية الشمالية الشرقية
1660	3047	10486	21625	531	1047	12677	25719	البادية الشمالية الغربية
1620	3074	8728	17360	347	674	10695	21108	قصبه الكرك
1157	2080	6324	12426	155	329	7636	14835	المزار الجنوبي
720	1399	3939	7842	304	571	4963	9812	القصر
666	1196	5064	10467	111	242	5841	11905	الاغوار الجنوبية
1368	2621	7153	14676	242	466	8763	17763	الطفيلة
487	907	2553	5198	83	165	3123	6270	لواء بصيرا
582	1098	3562	7162	116	222	4260	8482	معان
473	836	2974	5835	191	367	3638	7038	البتراء
233	391	1162	2383	99	192	1494	2966	الشوبك
641	998	4799	8016	302	597	5742	9611	البادية الجنوبية
2025	3473	11522	20100	499	961	14046	24534	العقبة
0	0	0	0	0	0	0	0	وكالة الغوث - اربد
0	0	0	0	0	0	0	0	وكالة الغوث - الزرقاء
0	0	0	0	0	0	0	0	وكالة الغوث - جنوب عمان
0	0	0	0	0	0	0	0	وكالة الغوث - شمال عمان
0	0	0	0	0	0	0	0	الثقافة العسكرية

توزيع المدارس في وزارة التربية والتعليم حسب المديرية والمرحلة والجنس 2011/2010

تعليم ثانوي			تعليم اساسي			رياض اطفال			اجمالي			مديريات التربية
مختلط	اناث	مجموع	مختلط	اناث	مجموع	مختلط	اناث	مجموع	مختلط	اناث	مجموع	
353	302	1186	1292	242	2244	3	0	3	1648	544	3433	المجموع
3	20	41	27	37	102	2	0	2	32	57	145	عمان 1
6	8	23	14	6	36	0	0	0	20	14	59	عمان 2
9	20	46	29	13	76	0	0	0	38	33	122	عمان 3
6	21	46	42	19	98	0	0	0	48	40	144	عمان 4
14	14	52	38	2	61	0	0	0	52	16	113	عمان الخامسة
18	5	37	33	3	51	0	0	0	51	8	88	البادية الوسطى/لواء الجيزه
6	4	20	20	1	29	0	0	0	26	5	49	البادية الوسطى/لواء الموقر
0	0	0	0	0	0	0	0	0	0	0	0	التعليم الخاص
8	6	26	26	1	40	0	0	0	34	7	66	مادبا
6	1	13	35	2	49	0	0	0	41	3	62	ذيبان
3	16	33	29	42	122	0	0	0	32	58	155	الزرقاء 1
16	2	34	48	3	69	0	0	0	64	5	103	الزرقاء 2
9	10	32	21	8	49	0	0	0	30	18	81	الرصيفة
11	9	37	51	5	67	0	0	0	62	14	104	قصبه السلط
6	1	13	20	0	33	1	0	1	27	1	47	ديرعلا
7	3	20	11	0	15	0	0	0	18	3	35	الشونة الجنوبية
8	6	26	19	1	26	0	0	0	27	7	52	عين الباشا
12	20	57	38	26	106	0	0	0	50	46	163	اريد الاولى
9	8	31	31	5	58	0	0	0	40	13	89	اريد الثانية
5	4	17	15	3	30	0	0	0	20	7	47	اريد الثالثة
6	8	29	44	6	68	0	0	0	50	14	97	الكورة
10	8	36	42	6	66	0	0	0	52	14	102	بني كنانة
8	5	19	21	4	43	0	0	0	29	9	62	الاغوار الشمالية
3	8	20	22	8	46	0	0	0	25	16	66	الرمثا
16	13	54	66	10	112	0	0	0	82	23	166	جرش
13	11	48	52	3	71	0	0	0	65	14	119	عجلون
14	9	40	69	7	119	0	0	0	83	16	159	قصبه المفرق
31	3	69	62	4	81	0	0	0	93	7	150	البادية الشمالية الشرقية
17	9	50	62	2	93	0	0	0	79	11	143	البادية الشمالية الغربية
7	13	38	48	1	69	0	0	0	55	14	107	قصبه الكرك
5	8	25	43	0	51	0	0	0	48	8	76	المزار الجنوبي
6	4	19	31	1	41	0	0	0	37	5	60	القصر
5	2	14	12	1	20	0	0	0	17	3	34	الاغوار الجنوبية
9	5	27	45	1	61	0	0	0	54	6	88	الطفيلة
3	0	8	17	3	25	0	0	0	20	3	33	لواء بصيرا
2	2	7	18	0	26	0	0	0	20	2	33	معان
4	3	11	23	2	32	0	0	0	27	5	43	البتراء
2	2	7	17	0	27	0	0	0	19	2	34	الشوبك
14	5	32	28	3	40	0	0	0	42	8	72	البادية الجنوبية
16	6	29	23	3	36	0	0	0	39	9	65	العقبة
0	0	0	0	0	0	0	0	0	0	0	0	وكالة الغوث - اريد
0	0	0	0	0	0	0	0	0	0	0	0	وكالة الغوث - الزرقاء
0	0	0	0	0	0	0	0	0	0	0	0	وكالة الغوث - جنوب عمان
0	0	0	0	0	0	0	0	0	0	0	0	وكالة الغوث - شمال عمان
0	0	0	0	0	0	0	0	0	0	0	0	الثقافة العسكرية

توزيع المعلمين في المملكة حسب المديرية والمرحلة والجنس 2011/2010

تعليم ثانوي		تعليم اساسي		رياض اطفال		اجمالي		مدريات التربية
اناث	مجموع	اناث	مجموع	اناث	مجموع	اناث	مجموع	
10686	19965	51365	76557	6111	6111	68162	102633	المجموع
487	1011	1893	2971	17	17	2397	3999	عمان 1
236	435	757	1163	18	18	1011	1616	عمان 2
382	638	1668	2626	31	31	2081	3295	عمان 3
478	881	2117	3367	12	12	2607	4260	عمان 4
260	499	1162	1783	27	27	1449	2309	عمان الخامسة
108	182	577	966	24	24	709	1172	البادية الوسطى/لواء الجيزه
84	159	369	610	16	16	469	785	البادية الوسطى/لواء الموقر
1453	2487	9299	10738	2552	2552	13304	15777	التعليم الخاص
196	372	978	1452	115	115	1289	1939	مادبا
109	187	447	670	35	35	591	892	ذيبان
520	991	3137	4498	338	338	3995	5827	الزرقاء 1
159	329	813	1478	105	105	1077	1912	الزرقاء 2
312	561	1723	2546	249	249	2284	3356	الرصيفة
342	574	1648	2192	191	191	2181	2957	قصبه السلط
76	144	446	737	57	57	579	938	ديرعلا
85	164	344	547	27	27	456	738	الشونة الجنوبية
147	269	822	1144	161	161	1130	1574	عين الباشا
714	1309	3046	4504	379	379	4139	6192	اربد الأولى
315	594	1189	1815	160	160	1664	2569	اربد الثانية
164	289	533	845	40	40	737	1174	اربد الثالثة
338	563	950	1487	127	127	1415	2177	الكورة
341	631	731	1259	58	58	1130	1948	بني كنانة
169	293	603	1051	59	59	831	1403	الاغوار الشمالية
208	421	991	1541	108	108	1307	2070	الرمثا
383	723	1372	2376	169	169	1924	3268	جرش
332	620	1202	1852	149	149	1683	2621	عجلون
258	476	1240	2103	108	108	1606	2687	قصبه المفرق
181	400	940	1662	37	37	1158	2099	البادية الشمالية الشرقية
258	485	1021	1634	63	63	1342	2182	البادية الشمالية الغربية
225	438	1084	1588	88	88	1397	2114	قصبه الكرك
224	402	922	1261	94	94	1240	1757	المزار الجنوبي
136	283	517	730	48	48	701	1061	القصر
82	146	350	615	44	44	476	805	الاغوار الجنوبية
193	378	866	1271	66	66	1125	1715	الطفيلة
59	120	269	401	13	13	341	534	لواء بصيرا
75	138	410	583	49	49	534	770	معان
96	151	350	476	54	54	500	681	البتراء
44	75	244	387	21	21	309	483	الشوبك
124	204	555	769	49	49	728	1022	البادية الجنوبية
219	355	1302	1689	148	148	1669	2192	العقبة
0	0	505	1043	0	0	505	1043	وكالة الغوث - اربد
0	0	475	907	0	0	475	907	وكالة الغوث - الزرقاء
0	0	713	1320	0	0	713	1320	وكالة الغوث - جنوب عمان
3	58	603	1165	0	0	606	1223	وكالة الغوث - شمال عمان
111	530	182	735	5	5	298	1270	الثقافة العسكرية

## توزيع الشعب في المملكة حسب المديرية والمرحلة والجنس 2011/2010

تعليم ثانوي			تعليم اساسي			رياض اطفال			اجمالي			مديريات التربية
مختلط	اناث	مجموع	مختلط	اناث	مجموع	مختلط	اناث	مجموع	مختلط	اناث	مجموع	
295	4354	8619	16000	17258	50495	5385	60	5553	21681	21672	64667	المجموع
2	254	507	309	886	1941	12	0	12	323	1140	2460	عمان 1
7	103	205	111	362	765	17	0	18	135	465	988	عمان 2
0	216	363	261	849	1833	30	1	31	291	1066	2227	عمان 3
0	263	465	404	985	2222	12	0	12	416	1248	2699	عمان 4
0	141	264	257.5	490	1175	24	1	27	281.5	632	1466	عمان الخامسة
1	61	97	196	225	667	24	0	24	221	286	788	البادية الوسطى/لواء الجيزه
0	37	72	106.5	139.5	394	16	0	16	122.5	176.5	482	البادية الوسطى/لواء الموقر
229	337	922	4793	1070	7299	2035	29	2117	7057	1436	10338	التعليم الخاص
0	93	184	315.5	318	974	107	0	107	422.5	411	1265	مادبا
0	42	70	159	132	423	34	1	35	193	175	528	ذيبان
6	247	473	748	1127	3032	301	8	327	1055	1382	3832	الزرقاء 1
2	82	155	280.9	320.5	972	103	1	105	385.9	403.5	1232	الزرقاء 2
4	158	302	527	602	1750	245	0	245	776	760	2297	الرصيفة
14	133	270	596.5	413.5	1410	173	1	177	783.5	547.5	1857	قصبه السلط
0	37	70	123	180	486.4	53.6	0	56.6	176.6	217	613	ديرعلا
0	41	76	104	128	362	27	0	27	131	169	465	الشونة الجنوبية
2	89	165	335.5	214.5	780	145	0	145	482.5	303.5	1090	عين الباشا
2	287	562	1009	1021	2996	366	1	367	1377	1309	3925	اربد الاولى
2	136	250	372	401	1170	151	1	153	525	538	1573	اربد الثانية
0	58	103	144.5	190.5	518	37	0	37	181.5	248.5	658	اربد الثالثة
0	108	205	255	359	957	99	8	118	354	475	1280	الكورة
0	115	218	153	330	816	58	0	58	211	445	1092	بني كنانة
0	66	120	183.5	261	701	65	0	65	248.5	327	886	الاغوار الشمالية
0	86	167	271	370	991	108	1	109	379	457	1267	الرمثا
0	159	311	366.5	570.7	1527	163	1	165	529.5	730.7	2003	جرش
0	138	276	418.5	421.5	1249	139	0	139	557.5	559.5	1664	عجلون
0	104	203	377	471.5	1361	103	1	108	480	576.5	1672	قصبه المفرق
0	105	212	302.8	392.9	1109	37	0	37	339.8	497.9	1358	البادية الشمالية الشرقية
0	111	205	286	380.5	1051	68	0	68	354	491.5	1324	البادية الشمالية الغربية
6	84	174	370	301	954	78	1	83	454	386	1211	قصبه الكرك
2	65	126	313	213.5	737	91	1	92	406	279.5	955	المزار الجنوبي
0	50	98	170	140	423	49	0	49	219	190	570	القصر
0	28	53	60.5	153	384	43	0	44	103.5	181	481	الاغوار الجنوبية
0	67	131	252.5	233	706	62	0	63	314.5	300	900	الطفيلة
0	21	44	69.5	90	241	13	1	14	82.5	112	299	لواء بصيرا
0	28	54	135	106	343	48	0	49	183	134	446	معان
0	34	56	117.5	98	292	50	0	52	167.5	132	400	البتراء
0	18	31	62	82.5	220	21	0	21	83	100.5	272	الشوبك
1	50	81	130.5	222	483	44	0	44	175.5	272	608	البادية الجنوبية
14	88	159	376.7	387.5	1032	128.5	2	131	519.2	477.5	1322	العقبة
0	0	0	30	347	771	0	0	0	30	347	771	وكالة الغوث - اربد
0	0	0	47	309	677	0	0	0	47	309	677	وكالة الغوث - الزرقاء
0	0	0	6	522	993	0	0	0	6	522	993	وكالة الغوث - جنوب عمان
0	0	30	71	388	913	0	0	0	71	388	943	وكالة الغوث - شمال عمان
1	14	90	23	54	395	5	0	5	29	68	490	الثقافة العسكرية



توزيع المعلمين في وزارة التربية حسب المديرية والمرحلة والجنس 2011/2010

تعليم ثانوي		تعليم اساسي		رياض اطفال		اجمالي		مديريات التربية
اناث	مجموع	اناث	مجموع	اناث	مجموع	اناث	مجموع	
8861	16372	33349	53901	908	908	43118	71181	مجموع
487	1007	1893	2964	17	17	2397	3988	عمان 1
218	398	744	1150	18	18	980	1566	عمان 2
382	638	1668	2626	31	31	2081	3295	عمان 3
478	881	2117	3367	12	12	2607	4260	عمان 4
260	499	1150	1767	27	27	1437	2293	عمان الخامسة
108	182	577	966	24	24	709	1172	البادية الوسطى/لواء الجيزه
84	159	369	610	16	16	469	785	البادية الوسطى/لواء الموقر
0	0	0	0	0	0	0	0	التعليم الخاص
158	321	655	1073	17	17	830	1411	مادبا
109	187	441	664	28	28	578	879	ذيبان
464	876	2145	3389	3	3	2612	4268	الزرقاء 1
159	329	747	1411	32	32	938	1772	الزرقاء 2
301	543	1216	2004	18	18	1535	2565	الرصيفة
318	513	1070	1537	22	22	1410	2072	قصبه السلط
76	144	418	708	26	26	520	878	ديرعلا
85	164	324	527	15	15	424	706	الشونة الجنوبية
143	259	551	851	16	16	710	1126	عين الباشا
655	1194	1904	3279	22	22	2581	4495	اريد الأولى
307	574	818	1422	25	25	1150	2021	اريد الثانية
164	289	492	804	12	12	668	1105	اريد الثالثة
338	563	876	1413	20	20	1234	1996	الكورة
341	631	731	1259	22	22	1094	1912	بني كنانة
169	293	516	964	12	12	697	1269	الاغوار الشمالية
208	421	742	1292	8	8	958	1721	الرمثا
383	723	1260	2250	50	50	1693	3023	جرش
332	620	960	1606	35	35	1327	2261	عجلون
258	476	1099	1942	29	29	1386	2447	قصبه المفرق
181	400	934	1656	35	35	1150	2091	البادية الشمالية الشرقية
258	485	1005	1618	50	50	1313	2153	البادية الشمالية الغربية
225	425	938	1433	40	40	1203	1898	قصبه الكرك
205	375	740	1057	21	21	966	1453	المزار الجنوبي
136	283	489	702	36	36	661	1021	القصر
82	146	350	615	12	12	444	773	الاغوار الجنوبية
193	378	822	1227	20	20	1035	1625	الطفيلة
59	120	257	389	8	8	324	517	لواء بصيرا
75	138	363	535	15	15	453	688	معان
96	151	326	451	24	24	446	626	البتراء
44	73	244	387	15	15	303	475	الشوبك
124	204	555	769	30	30	709	1003	البادية الجنوبية
198	310	843	1217	45	45	1086	1572	العقبة
0	0	0	0	0	0	0	0	وكالة الغوث - اربد
0	0	0	0	0	0	0	0	وكالة الغوث - الزرقاء
0	0	0	0	0	0	0	0	وكالة الغوث - جنوب عمان
0	0	0	0	0	0	0	0	وكالة الغوث - شمال عمان
0	0	0	0	0	0	0	0	الثقافة العسكرية

توزيع الشعب في وزارة التربية والتعليم حسب المديرية والمرحلة والجنس 2011/2010

تعليم ثانوي			تعليم اساسي			رياض اطفال			اجمالي			مدريات التربية
مختلط	اناث	مجموع	مختلط	اناث	مجموع	مختلط	اناث	مجموع	مختلط	اناث	مجموع	
13	3881	7260	7481	14093.1	34526	886.5	5	903	8381	17979.1	42689	المجموع
2	254	505	309	886	1937	12	0	12	323	1140	2454	عمان 1
0	103	198	103	362	757	17	0	18	120	465	973	عمان 2
0	216	363	261	849	1833	30	1	31	291	1066	2227	عمان 3
0	263	465	404	985	2222	12	0	12	416	1248	2699	عمان 4
0	141	264	252.5	490	1170	24	1	27	276.5	632	1461	عمان الخامسة
1	61	97	196	225	667	24	0	24	221	286	788	البادية الوسطى/لواء الجيزه
0	37	72	106.5	139.5	394	16	0	16	122.5	176.5	482	البادية الوسطى/لواء الموقر
0	0	0	0	0	0	0	0	0	0	0	0	التعليم الخاص
0	80	158	164.5	274	698	17	0	17	181.5	354	873	مادبا
0	42	70	155	132	419	28	0	28	183	174	517	ذبيان
1	215	395	298	996	2213	3	0	3	302	1211	2611	الزرقاء 1
2	82	155	237.9	320.5	923	32	0	32	271.9	402.5	1110	الزرقاء 2
2	153	288	224	571	1329	18	0	18	244	724	1635	الرصيفة
0	112	210	318.5	346.5	949	21	0	22	339.5	458.5	1181	قصبية السلط
0	37	70	102	180	464	26	0	26	128	217	560	ديرعلا
0	41	76	89	128	346	15	0	15	104	169	437	الشونة الجنوبية
0	85	155	184.5	192.5	568	16	0	16	200.5	277.5	739	عين الباشا
0	259	504	267	950	2069	22	0	22	289	1209	2595	اربد الأولى
0	126	230	121	386	879	25	0	25	146	512	1134	اربد الثانية
0	58	103	117.5	190.5	487	12	0	12	129.5	248.5	602	اربد الثالثة
0	108	205	197	359	894	20	0	20	217	467	1119	الكورة
0	115	218	153	330	816	22	0	22	175	445	1056	بني كنانة
0	66	120	117.5	261	630	12	0	12	129.5	327	762	الاغوار الشمالية
0	86	167	107	364	802	8	0	8	115	450	977	الرمثا
0	159	311	299.5	562.7	1433	50	0	50	349.5	721.7	1794	جرش
0	138	276	244.5	421.5	1065	35	0	35	279.5	559.5	1376	عجلون
0	104	203	302	458.5	1246	27	1	29	329	563.5	1478	قصبية المفرق
0	105	212	298.8	392.9	1105	35	0	35	333.8	497.9	1352	البادية الشمالية الشرقية
0	111	205	276	380.5	1041	50	0	50	326	491.5	1296	البادية الشمالية الغربية
0	84	166	275	300	852	38	0	40	313	384	1058	قصبية الكرك
0	62	117	219	200.5	604	20	1	21	239	263.5	742	المزار الجنوبي
0	50	98	151	140	404	36	0	36	187	190	538	القصر
0	28	53	60.5	153	384	11	0	12	71.5	181	449	الاغوار الجنوبية
0	67	131	223.5	233	677	19	0	20	242.5	300	828	الطفيلة
0	21	44	63.5	90	235	7	1	8	70.5	112	287	لواء بصيرا
0	28	54	107	104	308	15	0	15	122	132	377	معان
0	34	56	104.5	96	275	22	0	24	126.5	130	355	البتراء
0	18	29	62	82.5	220	15	0	15	77	100.5	264	الشوبك
1	50	81	130.5	222	483	30	0	30	161.5	272	594	البادية الجنوبية
4	82	136	178.7	338.5	728	44.5	0	45	227.2	420.5	909	العقبة
0	0	0	0	0	0	0	0	0	0	0	0	وكالة الغوث - اربد
0	0	0	0	0	0	0	0	0	0	0	0	وكالة الغوث - الزرقاء
0	0	0	0	0	0	0	0	0	0	0	0	وكالة الغوث - جنوب عمان
0	0	0	0	0	0	0	0	0	0	0	0	وكالة الغوث - شمال عمان
0	0	0	0	0	0	0	0	0	0	0	0	الثقافة العسكرية

توزيع الشعب في التعليم الثانوي المهني حسب الفرع والصف والجنس 2011/2010

توزيع الطلبة في التعليم الثانوي المهني حسب الفرع والصف والجنس 2011/2010

الطلبة		الشعب			الصف	الشعب
اناث	المجموع	مختلطة	اناث	المجموع		
9445	25639	9	510	1193	مجموع	المجموع العام
5020	13961	5	255	602	اول	
4425	11678	4	255	591	ثاني	
177	963	0	6	42	اول	زراعي
121	772	0	6	43	ثاني	
117	6772	0	5	253	اول	صناعي
93	5544	0	5	247	ثاني	
20	1131	5	0	42	اول	فندقي
13	853	4	0	38	ثاني	
1218	1295	0	85	90	اول	انتاج
975	1017	0	81	85	ثاني	ملابس
1606	1606	0	66	66	اول	تربية طفل
1662	1662	0	69	69	ثاني	
1290	1290	0	64	64	اول	تجميل
1011	1011	0	62	62	ثاني	
439	439	0	18	18	اول	تصنيع
386	386	0	18	18	ثاني	منزلي
0	0	0	0	0	اول	حرف
0	0	0	0	0	ثاني	تقليدية
14	326	0	1	17	اول	تطبيقي
18	287	0	2	17	ثاني	
139	139	0	10	10	اول	اقتصاد
146	146	0	12	12	ثاني	منزلي

توزيع الطلبة في وزارة التربية والتعليم حسب المديرية والفترة والجنس 2011/2010  
توزيع الطلبة في وزارة التربية والتعليم حسب المديرية وملكية الغرفة الصفية 2011/2010

الملكية		فترتان		فترة واحدة		مدريات التربية
مستأجر	ملك	اناث	مجموع	اناث	مجموع	
123618	1019390	74460	128193	523181	1014815	المجموع
11460	71919	7819	13318	35420	70061	عمان 1
1079	30484	50	130	17358	31433	عمان 2
6744	67947	11168	27289	30888	47402	عمان 3
12920	79654	18018	25266	32580	67308	عمان 4
2136	38980	788	2038	21176	39078	عمان الخامسة
810	9937	0	0	5407	10747	البادية الوسطى/لواء الجيزه
1824	8287	0	0	5045	10111	البادية الوسطى/لواء الموقر
0	0	0	0	0	0	التعليم الخاص
2707	20733	0	0	12353	23440	مادبا
694	8083	0	0	4452	8777	ذيبان
11898	79288	15386	24878	32793	66308	الزرقاء 1
1627	26652	1239	2324	12722	25955	الزرقاء 2
2076	56080	12721	21427	17962	36729	الرصيفة
3150	23766	0	0	14356	26916	قصبه السلط
633	12415	0	0	6439	13048	ديرعلا
835	9510	0	0	4966	10345	الشونة الجنوبية
2125	19753	0	1801	11457	20077	عين الباشا
8178	74181	1085	1237	42231	81122	اربد الأولى
1961	29510	0	0	16589	31471	اربد الثانية
125	15650	0	0	7961	15775	اربد الثالثة
4652	23532	0	0	14215	28184	الكورة
2217	20414	0	0	11180	22631	بني كنانة
2539	16997	2581	3171	7373	16365	الاعوار الشمالية
5023	24380	1188	1311	14030	28092	الرمثا
4993	35887	90	199	20237	40681	جرش
4274	30036	0	0	17561	34310	عجلون
3972	26107	532	1092	14570	28987	قصبه المفرق
3210	18921	500	558	10277	21573	البادية الشمالية الشرقية
5796	19923	45	525	12632	25194	البادية الشمالية الغربية
1650	19458	0	0	10695	21108	قصبه الكرك
1858	12977	0	0	7636	14835	المزار الجنوبي
1327	8485	0	0	4963	9812	القصر
899	11006	0	0	5841	11905	الاعوار الجنوبية
2583	15180	0	0	8763	17763	الطفيلة
1151	5119	0	0	3123	6270	لواء بصيرا
1713	6769	0	0	4260	8482	معان
1049	5989	0	0	3638	7038	البتراء
110	2856	0	0	1494	2966	الشويك
1431	8180	0	0	5742	9611	البادية الجنوبية
189	24345	1250	1629	12796	22905	العقبة
0	0	0	0	0	0	وكالة الغوث - اربد
0	0	0	0	0	0	وكالة الغوث - الزرقاء
0	0	0	0	0	0	وكالة الغوث - جنوب عمان
0	0	0	0	0	0	وكالة الغوث - شمال عمان
0	0	0	0	0	0	الثقافة العسكرية

توزيع الطلبة حسب السلطة المشرفة والفترة والجنس  
توزيع الطلبة حسب السلطة المشرفة وملكية الغرفة الصفية والجنس 2011/2010

التعليم الخاص	وكالة الغوث	حكومية اخرى	وزارة التربية	اجمالي السلطات	السلطة	
					الفترة والملكية	الجنس
382867	117957	14090	1143008	1657922	مجموع	اجمالي
157641	57671	2798	597641	815751	اناث	
382867	8767	14090	1014815	1420539	مجموع	فترة واحدة
157641	4233	2798	523181	687853	اناث	
0	109190	0	128193	237383	مجموع	فترتان
0	53438	0	74460	127898	اناث	
253569	97657	13863	1019390	1384479	مجموع	ملك
107253	45977	2798	534208	690236	اناث	
129298	20300	227	123618	273443	مجموع	مستأجر
50388	11694	0	63433	125515	اناث	

توزيع المعلمين حسب السلطة المشرفة والمؤهل العلمي والجنس 2011/2010

التعليم الخاص	وكالة الغوث	حكومية اخرى	وزارة التربية	اجمالي السلطات	السلطة	
					المؤهل	الجنس
25627	4493	1332	71181	102633	مجموع	اجمالي
22447	2299	298	43118	68162	اناث	
58	26	2	154	240	مجموع	دكتوراة
44	15	1	100	160	اناث	
781	328	17	2725	3851	مجموع	ماجستير
633	144	4	1771	2552	اناث	
561	97	7	2292	2957	مجموع	بكا+ دبلوم عالي
464	47	2	1490	2003	اناث	
17114	3882	1207	58717	80920	مجموع	بكالوريوس
15607	1992	262	35748	53609	اناث	
6986	154	99	7215	14454	مجموع	كليات مجتمع
5596	95	29	3968	9688	اناث	
127	6	0	78	211	مجموع	ثانوية عامة
103	6	0	41	150	اناث	
0	0	0	0	0	مجموع	دون الثانوي
0	0	0	0	0	اناث	

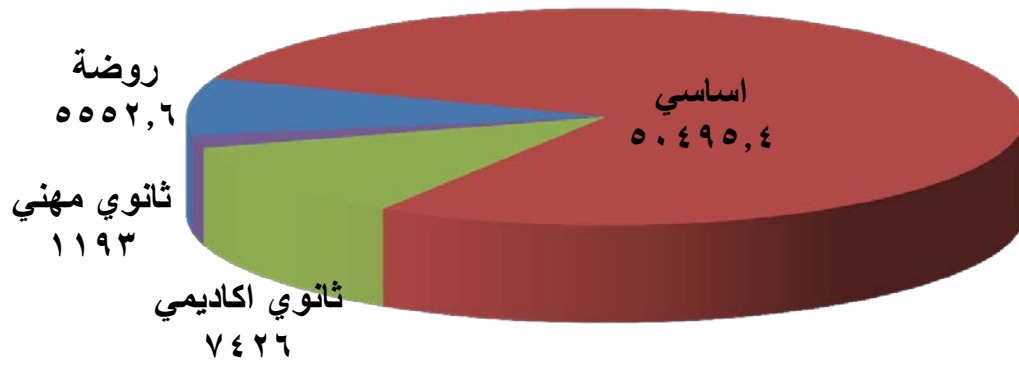
## نسبة الطلبة المتسربين حسب السلطة للعام الدراسي 2010-2011

وزارة التربية والتعليم (%)			مملكة (%)			الصف
المجموع	اناث	ذكور	المجموع	اناث	ذكور	
0.29	0.26	0.33	0.23	0.22	0.23	الصف الاول
0.15	0.11	0.20	0.15	0.13	0.17	الصف الثاني
0.15	0.12	0.18	0.13	0.12	0.14	الصف الثالث
0.21	0.19	0.24	0.19	0.17	0.20	الصف الرابع
0.20	0.17	0.24	0.19	0.16	0.22	الصف الخامس
0.26	0.26	0.27	0.25	0.27	0.24	الصف السادس
0.38	0.36	0.41	0.35	0.35	0.35	الصف السابع
0.48	0.42	0.54	0.46	0.43	0.49	الصف الثامن
0.61	0.55	0.68	0.58	0.54	0.62	الصف التاسع
0.73	0.73	0.72	0.68	0.69	0.67	الصف العاشر
0.355	0.322	0.391	0.3131	0.3014	0.3243	مجموع الاساسي
0.57	0.69	0.43	0.52	0.63	0.40	الصف الحادي عشر
0.53	0.70	0.33	0.49	0.63	0.33	الصف الثاني عشر
0.55	0.693	0.382	0.5043	0.6311	0.3651	مجموع الثانوي
0.386	0.382	0.389	0.3382	0.3473	0.3294	المجموع العام

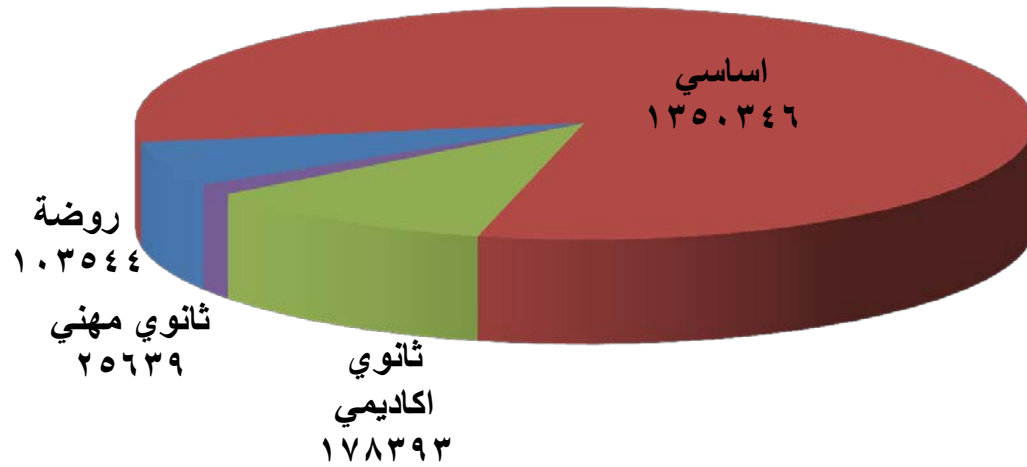
اعداد ونسب النجاح في امتحان الثانوية العامة حسب نوع الدراسة والجنس للأعوام الدراسية من عام 2006 وحتى 2011

المجموع	الجنس						نوع الدراسة						السنة	فرع التعليم		
	إناث F			ذكور M			دراسة خاصة			نظامي						
	نسبة	ناجح	متقدم	نسبة	ناجح	متقدم	نسبة	ناجح	متقدم	نسبة	ناجح	متقدم				
%51.8	20280	39167	%60.2	14019	23297	%39.5	6261	15870	%42.6	3938	9251	%54.6	16342	29916	2006	الادبي
%49.4	18573	37626	%56.9	12977	22805	%37.8	5596	14821	%45.7	4466	9774	%50.6	14107	27852	2007	
%51.4	14831	28845	%59.0	10843	18391	%38.1	3988	10454	%40.9	2579	6307	%54.4	12252	22538	2008	
%53.1	15470	29137	%61.3	11197	18255	%39.3	4273	10882	%47.5	3240	6822	%54.8	12230	22315	2009	
%41.8	12338	29536	%48.5	8832	18218	%31.0	3506	11318	%35.9	2538	7070	%43.6	9800	22466	2010	
%41.3	14689	35568	%48.3	10157	21028	%31.2	4532	14540	%39.1	3589	9189	%42.1	11099	26379	2011	العلمي
%69.2	19671	28444	%74.4	9988	13433	%64.5	9683	15011	%56.8	2818	4961	%71.8	16853	23483	2006	
%71.6	20665	28880	%77.0	10553	13707	%66.6	10112	15173	%57.6	2585	4488	%74.1	18080	24392	2007	
%73.8	20073	27202	%80.3	10522	13101	%67.7	9551	14101	%47.7	1563	3274	%77.4	18510	23928	2008	
%74.1	20329	27452	%80.5	10693	13276	%68.0	9636	14176	%54.1	1916	3542	%77.0	18413	23910	2009	
%63.8	18671	29256	%69.5	10181	14652	%58.1	8490	14604	%43.7	1788	4092	%67.1	16883	25164	2010	الإدارة المتوظفون
%59.6	19665	33009	%66.2	10697	16165	%53.2	8968	16844	%40.2	2144	5334	%63.3	17521	27675	2011	
%65.9	7858	11931	%77.6	3586	4619	%58.4	4272	7312	%48.6	1216	2502	%70.4	6642	9429	2006	
%59.4	9058	15250	%71.5	4363	6103	%51.3	4695	9147	%45.2	1850	4091	%64.6	7208	11159	2007	
%63.5	10800	17013	%77.3	5735	7419	%52.8	5065	9594	%43.0	1591	3697	%69.2	9209	13316	2008	
%61.3	13806	22535	%75.8	7593	10023	%49.7	6213	12512	%39.5	2328	5892	%69.0	11478	16643	2009	التعليم الصحي
%52.6	13514	25675	%68.2	7716	11318	%40.4	5798	14357	%29.1	1957	6718	%61.0	11557	18957	2010	
%55.0	20432	37122	%68.3	10892	15951	%45.1	9540	21171	%34.9	4301	12321	%65.0	16129	24801	2011	
%56.8	1431	2518	%63.0	823	1306	%50.2	608	1212	%23.5	53	226	%60.1	1378	2292	2008	
%55.1	1714	3109	%63.5	989	1558	%46.7	725	1551	%40.3	288	714	%59.5	1426	2395	2009	
%42.2	1089	2578	%52.7	760	1443	%29.0	329	1135	%28.9	184	637	%46.6	905	1941	2010	الشرعي
%44.8	1274	2843	%52.8	943	1785	%31.3	331	1058	%29.8	256	860	%51.3	1018	1983	2011	
%30.6	114	372	%27.3	59	216	%35.3	55	156	%40.3	50	124	%25.8	64	248	2006	
%32.9	119	362	%31.5	64	203	%34.6	55	159	%34.1	44	129	%32.2	75	233	2007	
%37.9	97	256	%38.2	50	131	%37.6	47	125	%38.1	32	84	%37.8	65	172	2008	
%38.3	95	248	%36.4	47	129	%40.3	48	119	%35.1	34	97	%40.4	61	151	2009	الزراعي
%31.2	77	247	%29.7	35	118	%32.6	42	129	%31.1	33	106	%31.2	44	141	2010	
%33.2	112	337	%34.2	55	161	%32.4	57	176	%30.4	52	171	%36.1	60	166	2011	
%30.3	387	1278	%37.9	69	182	%29.0	318	1096	%33.0	267	808	%25.5	120	470	2006	
%36.5	544	1489	%48.2	118	245	%34.2	426	1244	%40.6	423	1042	%27.1	121	447	2007	
%37.9	446	1176	%47.8	96	201	%35.9	350	975	%38.8	309	796	%36.1	137	380	2008	الصناعي
%39.3	568	1444	%49.4	133	269	%37.0	435	1175	%39.5	410	1037	%38.8	158	407	2009	
%38.1	686	1799	%39.3	158	402	%37.8	528	1397	%39.0	538	1381	%35.4	148	418	2010	
%23.9	814	3404	%29.4	197	671	%22.6	617	2733	%22.6	609	2695	%28.9	205	709	2011	
%29.2	1206	4130	%47.4	18	38	%29.0	1188	4092	%38.1	348	913	%26.7	858	3217	2006	
%33.6	1383	4122	%49.0	24	49	%33.4	1359	4073	%48.0	510	1062	%28.5	873	3060	2007	الفنّي
%36.9	1368	3706	%52.9	27	51	%36.7	1341	3655	%48.9	462	944	%32.8	906	2762	2008	
%36.7	1700	4634	%48.4	31	64	%36.5	1669	4570	%47.0	615	1308	%32.6	1085	3326	2009	
%43.3	2214	5115	%46.6	34	73	%43.2	2180	5042	%52.3	850	1626	%39.1	1364	3489	2010	
%46.2	3641	7873	%62.5	75	120	%46.0	3566	7753	%47.8	1308	2739	%45.4	2333	5134	2011	
%32.1	266	828	%17.6	3	17	%32.4	263	811	%35.9	75	209	%30.9	191	619	2006	الاقتصاد المنزلي
%38.8	350	902	%22.2	2	9	%39.0	348	893	%45.9	105	229	%36.4	245	673	2007	
%38.1	295	774	%81.8	9	11	%37.5	286	763	%45.6	94	206	%35.4	201	568	2008	
%39.0	351	899	%83.3	15	18	%38.1	336	881	%44.2	107	242	%37.1	244	657	2009	
%31.8	285	897	%70.0	14	20	%30.9	271	877	%31.1	82	264	%32.1	203	633	2010	
%30.7	405	1320	%55.6	15	27	%30.2	390	1293	%32.7	169	517	%29.3	235	803	2011	
%40.0	1622	4052	%40.1	1616	4031	%28.6	6	21	%47.8	396	828	%38.0	1226	3224	2006	
%46.3	1937	4188	%46.3	1928	4162	%34.6	9	26	%57.4	641	1116	%42.2	1296	3072	2007	
%43.5	1574	3618	%43.6	1570	3602	%25.0	4	16	%47.1	379	804	%42.5	1195	2814	2008	
%39.9	1481	3712	%40.1	1479	3692	%10.0	2	20	%43.5	395	908	%38.7	1086	2804	2009	
%36.5	1487	4077	%36.7	1485	4051	%7.7	2	26	%42.7	439	1027	%34.4	1048	3050	2010	
%34.4	2109	6139	%34.6	2103	6074	%9.2	6	65	%35.5	825	2321	%33.6	1284	3818	2011	

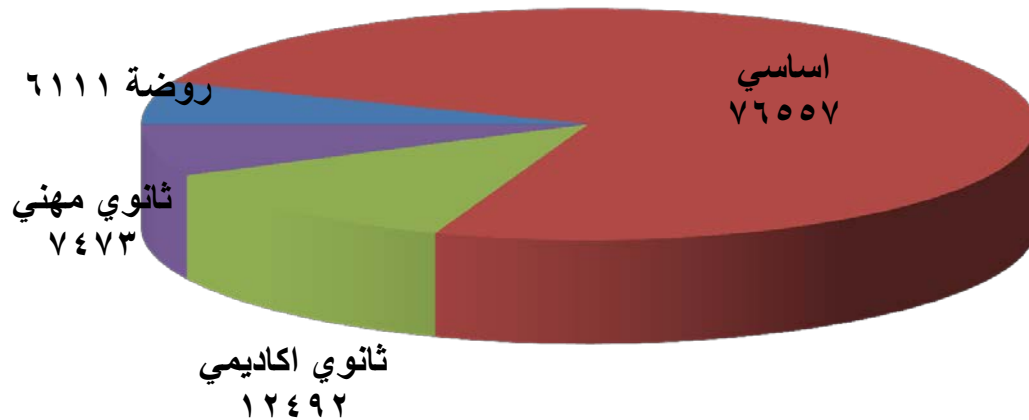
## توزيع الشعب حسب المرحلة 2011/2010



## توزيع الطلبة حسب المرحلة 2011/2010

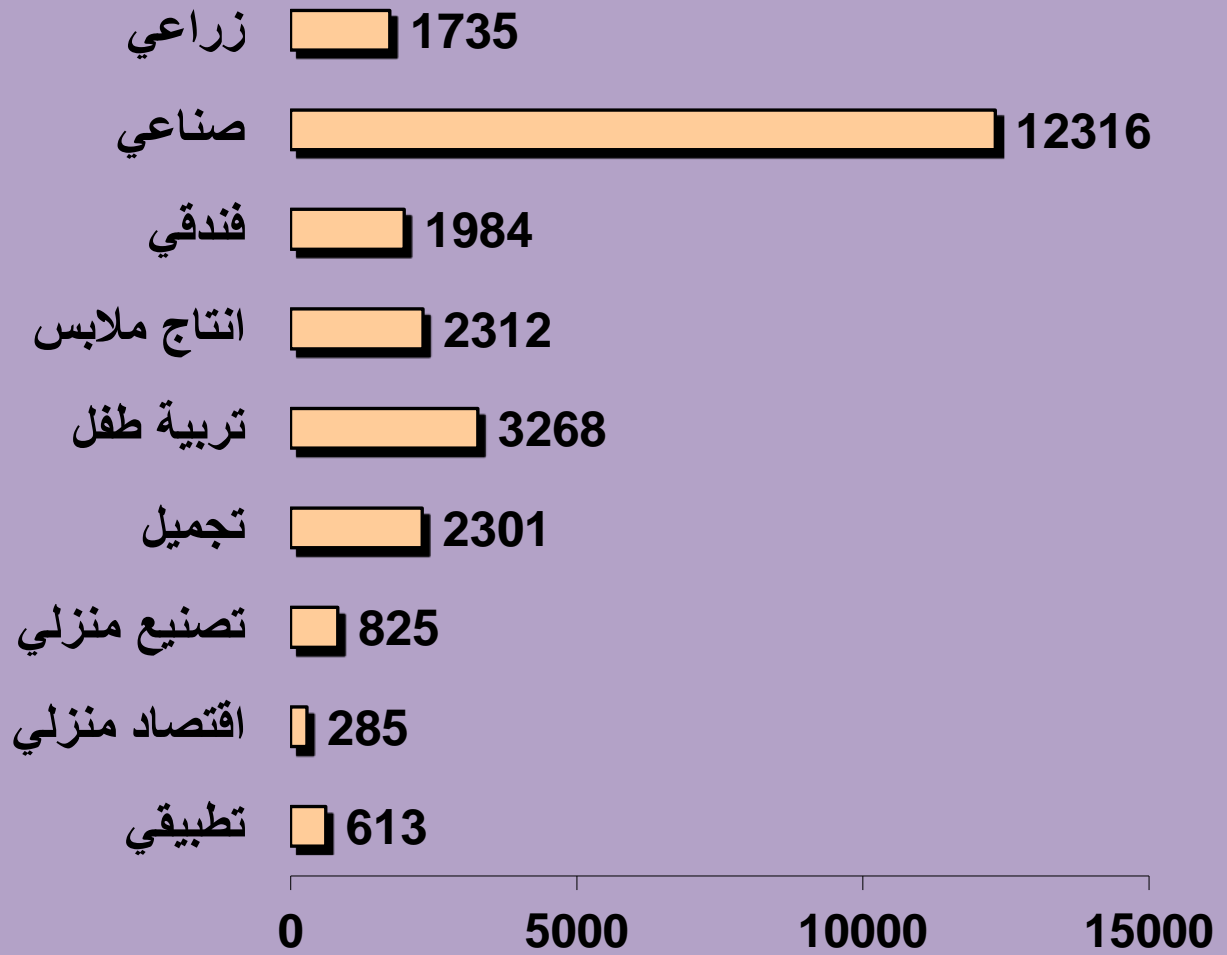


## توزيع المعلمين حسب المرحلة 2011/2010





## توزيع طلبة التعليم الثانوي المهني حسب الفرع 2011/2010



## توزيع المدارس حسب السلطة المشرفة 2011/2010

