



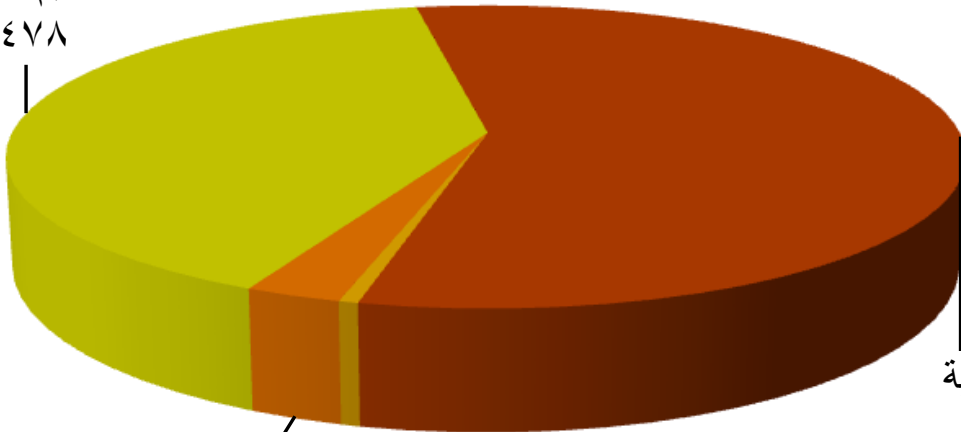
المملكة الأردنية الهاشمية
وزارة التربية والتعليم

إحصاءات التعليم للعام الدراسي 2012/2011

توزيع المدارس حسب السلطة المشرفة ٢٠١٢/٢٠١١

التعليم الخاص

٢٤٧٨



وزارة التربية

٣٤٨٦


وكالة الغوث

١٧٣

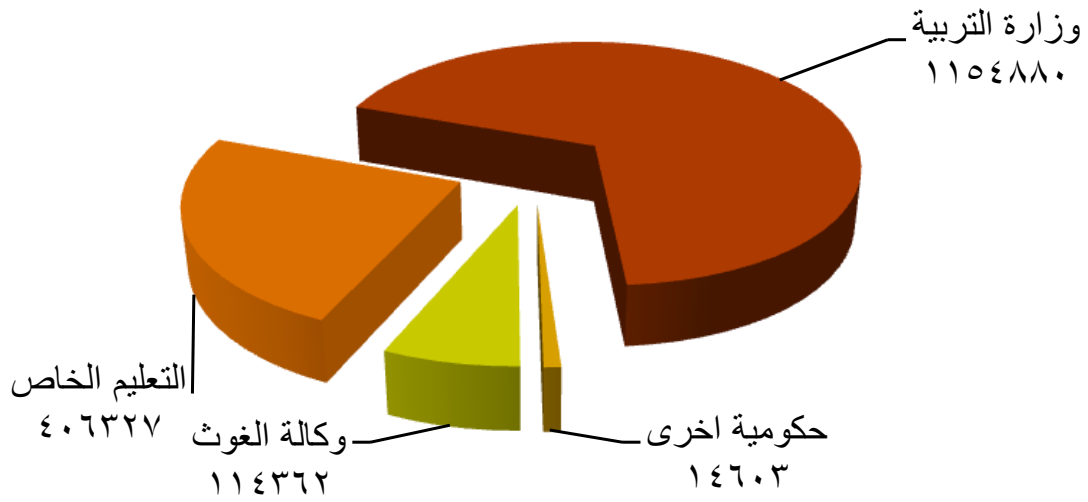
حكومية اخرى

٣٥

توزيع الشعب حسب السلطة المشرفة ٢٠١٢/٢٠١١



توزيع الطلبة حسب السلطة المشرفة ٢٠١٢/٢٠١١



توزيع المعلمين حسب السلطة المشرفة ٢٠١٢/٢٠١١



وزارة التربية والتعليم
ادارة التخطيط و البحث التربوي
قسم ادارة نظام المعلومات التربوية (MIS)

مدير ادارة التخطيط و البحث التربوي
الدكتور محمدأبو غزلة

مدير السياسات والتخطيط الاستراتيجي
الدكتور غازي السوالمه

رئيس القسم
شعبان القصاص

أعضاء القسم

فريهان الصياد	ايمان البواعنة	نجاح ابو عجمية
صفاء البيروتي	احمد السلتي	عصام كفاوين
جعفر الخطيب	محمد القواسمي	علي المحاسيس

1	الفهرس	01 -
2	توزيع العاملين في وزارة التربية والتعليم	02 -
2	مراكز محو الامية	03 -
2	الموازنة للعام ٢٠١٢	04 -
3	توزيع مدارس وزارة التربية والتعليم حسب الملكية والجنس	05 -
3	توزيع مدارس وزارة التربية والتعليم حسب الفترة والجنس	06 -
3	نسب الطلبة من المجموع حسب السلطة المشرفة والجنس	07 -
3	معدل الطلبة لكل شعبة ولكل معلم حسب السلطة المشرفة	08 -
3	التعليم الثانوي المهني حسب السلطة المشرفة	09 -
4	توزيع المدارس حسب السلطة المشرفة والمرحلة والجنس	10 -
4	توزيع الطلبة حسب السلطة المشرفة والمرحلة والجنس	11 -
5	توزيع الشعب حسب السلطة المشرفة والمرحلة والجنس	12 -
5	توزيع المعلمين حسب السلطة المشرفة والمرحلة والجنس	13 -
6	توزيع الشعب في المملكة حسب المرحلة والصف والجنس	14 -
6	توزيع الطلبة في المملكة حسب المرحلة والصف والجنس	15 -
7	توزيع الشعب في وزارة التربية والتعليم حسب المرحلة والصف والجنس	16 -
7	توزيع الطلبة في وزارة التربية والتعليم حسب المرحلة والصف والجنس	17 -
8	توزيع الطلبة في المملكة حسب المديرية والمرحلة والجنس	18 -
9	توزيع المدارس في المملكة حسب المديرية والمرحلة والجنس	19 -
10	توزيع الطلبة في وزارة التربية والتعليم حسب المديرية والمرحلة والجنس	20 -
11	توزيع المدارس في وزارة التربية والتعليم حسب المديرية والمرحلة والجنس	21 -
12	توزيع المعلمين في المملكة حسب المديرية والمرحلة والجنس	22 -
13	توزيع الشعب في المملكة حسب المديرية والمرحلة والجنس	23 -
14	توزيع المعلمين في وزارة التربية حسب المديرية والمرحلة والجنس	24 -
15	توزيع الشعب في وزارة التربية والتعليم حسب المديرية والمرحلة والجنس	25 -
16	توزيع الشعب في التعليم الثانوي المهني حسب الفرع والصف والجنس	26 -
16	توزيع الطلبة في التعليم الثانوي المهني حسب الفرع والصف والجنس	27 -
17	توزيع الطلبة في وزارة التربية والتعليم حسب المديرية والفترة والجنس	28 -
17	توزيع الطلبة في وزارة التربية والتعليم حسب المديرية وملكية الغرفة الصفية	29 -
18	توزيع الطلبة حسب السلطة المشرفة والفترة والجنس	30 -
18	توزيع الطلبة حسب السلطة المشرفة وملكية الغرفة الصفية والجنس	31 -
19	نسب التسرب حسب الصف والسلطة المشرفة لعام ٢٠١٠-٢٠١١	32 -
20	أعداد ونسب النجاح في امتحان الثانوية العامة حسب نوع الدراسة والجنس للأعوام الاربع الاخيرة	33 -
21	خارطة توزيع المديریات حسب سنة الانشاء	34 -

توزيع العاملين في وزارة التربية والتعليم ٢٠١٢/٢٠١١

البيان	الجنس	المجموع	ذكور	إناث
المجموع		84162	32867	51295
معلمون		73613	28901	44712
إداريو المدارس		10549	3966	6583

مراكز محو الامية ٢٠١٢/٢٠١١

البيان	الجنس	المجموع	ذكور	إناث
المراكز		543	43	500
الملتحقون (الفصل الاول)		6150	513	5637
ناجحو العام السابق		4901	262	4639

الموازنة للعام ٢٠١٢

722.081.500	موازنة وزارة التربية (دينار)
6.837.490.300	موازنة الدولة (دينار)
%11.00	موازنة وزارة التربية الى موازنة الدولة

توزيع مدارس وزارة التربية والتعليم حسب الملكية والجنس ٢٠١٢/٢٠١١

توزيع مدارس وزارة التربية والتعليم حسب الفترة والجنس ٢٠١٢/٢٠١١

الفترة	الملكية			مجموع عام	الجنس		
	فترة واحدة	ملك ومستأجر	مستأجر ملك				
فترتان	248	3238	43	868	2576	3486	مجموع
	86	1183	10	190	1069	1269	ذكور
	84	442	3	107	417	526	إناث
	78	1613	30	571	1090	1691	مختلط

نسب الطلبة من المجموع حسب السلطة المشرفة والجنس ٢٠١٢/٢٠١١

معدل الطلبة لكل شعبة وكل معلم حسب السلطة المشرفة ٢٠١٢/٢٠١١

معدل الطلبة		نسب الطلبة			السلطة المشرفة
لكل معلم	لكل شعبة	الإناث	الذكور	المجموع	
16	25.4	49.25	50.75	100.00	المجموع العام
16	26.6	72.84	63.95	68.33	وزارة التربية
10	26.6	0.34	1.38	0.86	حكومية أخرى
26	34.0	6.72	6.81	6.77	وكالة الغوث
15	21.1	20.10	27.86	24.04	التعليم الخاص

التعليم الثانوي المهني حسب السلطة المشرفة ٢٠١٢/٢٠١١

معلمون	طلبة المهني	شعب المهني	مدارس أكاديمي مهني	السلطة المشرفة
3710	27783	1206	177	المجموع العام
3545	26697	1153	172	وزارة التربية والتعليم
63	152	8	3	سلطات حكومية أخرى
58	564	29	0	وكالة الغوث
44	370	16	2	التعليم الخاص

توزيع المدارس حسب السلطة المشرفة والمرحلة والجنس ٢٠١٢/٢٠١١

المرحلة	السلطة / الجنس		اجمالي السلطات	وزارة التربية	حكومية اخرى	وكالة الغوث	التعليم الخاص
المرحلة الاجمالي	مجموع		6172	3486	35	173	2478
	اناث		610	526	3	69	12
	مختلط		4108	1691	3	19	2395
رياض اطفال	مجموع		1486	2	0	0	1484
	اناث		0	0	0	0	0
	مختلط		1471	2	0	0	1469
التعليم الاساسي	مجموع		3223	2270	3	172	778
	اناث		299	228	1	69	1
	مختلط		2093	1310	1	19	763
التعليم الثانوي	اكاديمي وشامل	مجموع		1439	1193	32	214
		اناث		311	298	2	11
		مختلط		543	379	2	162
	مهني	مجموع		24	21	0	2
		اناث		0	0	0	0
		مختلط		1	0	0	1

توزيع الطلبة حسب السلطة المشرفة والمرحلة والجنس ٢٠١٢/٢٠١١

المرحلة	السلطة / الجنس		اجمالي السلطات	وزارة التربية	حكومية اخرى	وكالة الغوث	التعليم الخاص	
المرحلة الاجمالي	مجموع		1690172	1154880	14603	114362	406327	
	اناث		832422	606344	2797	55958	167323	
رياض اطفال	مجموع		110165	18786	209	0	91170	
	اناث		52599	9826	104	0	42669	
التعليم الاساسي	مجموع		1366229	950996	12317	113798	289118	
	اناث		668346	497170	2342	55958	112876	
التعليم الثانوي	مجموع ثانوي	مجموع		213778	185098	2077	564	26039
		اناث		111477	99348	351	0	11778
	اكاديمي	مجموع		185995	158401	1925	0	25669
		اناث		101753	89658	351	0	11744
	مهني	مجموع		27783	26697	152	564	370
		اناث		9724	9690	0	0	34

توزيع الشعب حسب السلطة المشرفة والمرحلة والجنس ٢٠١٢/٢٠١١

المرحلة	السلطة / الجنس	اجمالي السلطات	وزارة التربية	حكومية اخرى	وكالة الغوث	التعليم الخاص	
المرحلة الاجمالي	مجموع	66627	43487	549	3366	19225	
	اناث	22117	18275	67	1569	2206	
	مختلط	22738	8685	31	161	13861	
رياض اطفال	مجموع	5905	959	5	0	4941	
	اناث	72	11	0	0	61	
	مختلط	5699	940	5	0	4754	
التعليم الاساسي	مجموع	51756	34995	439	3337	12985	
	اناث	17502	14229	55	1569	1649	
	مختلط	16737	7730	24	161	8822	
التعليم الثانوي	اكاديمي	مجموع	7760	6380	97	0	1283
		اناث	4028	3520	12	0	496
		مختلط	295	15	2	0	278
	مهني	مجموع	1206	1153	8	29	16
		اناث	515	515	0	0	0
		مختلط	7	0	0	0	7

توزيع المعلمين حسب السلطة المشرفة والمرحلة والجنس ٢٠١٢/٢٠١١

المرحلة	السلطة / الجنس	اجمالي السلطات	وزارة التربية	حكومية اخرى	وكالة الغوث	التعليم الخاص	
المرحلة الاجمالي	مجموع	106403	73613	1478	4457	26855	
	اناث	71003	44712	348	2301	23642	
رياض اطفال	مجموع	6504	959	5	0	5540	
	اناث	6504	959	5	0	5540	
التعليم الاساسي	مجموع	78501	55195	883	4399	18024	
	اناث	53014	34252	260	2298	16204	
التعليم الثانوي	اكاديمي	مجموع	17688	13914	527	0	3247
		مهني	مجموع	3710	3545	63	58

توزيع الشعب في المملكة حسب المرحلة والصف والجنس ٢٠١٢/٢٠١١

توزيع الطلبة في المملكة حسب المرحلة والصف والجنس ٢٠١٢/٢٠١١

الطلبة		الشعب			الصف	المرحلة
اناث	المجموع	مختلط	اناث	المجموع		
832422	1690172	22738	22117	66627	المجموع العام	
52599	110165	5699	72	5905	رياض أطفال	مجموع
12764	27255	1587	23	1655		سنة اولى
39835	82910	4112	49	4250		سنة ثانية
668346	1366229	16737	17502	51756	التعليم الاساسي	مجموع
73961	149962	4543	742	6041		الاول
71928	147627	4082	868	5818		الثاني
71651	146505	3385	1148	5688		الثالث
67800	140107	1826	1876	5590		الرابع
66803	137082	1037	2175	5348		الخامس
65751	134368	774	2216	5159		السادس
62891	128891	388	2164	4735		السابع
63439	129509	262	2164	4611		الثامن
61604	125540	234	2099	4439		التاسع
62518	126638	207	2051	4328	العاشر	
111477	213778	302	4543	8966	مجموع الثانوي	
57428	110706	159	2299	4559	اول ثانوي	مجموع
15864	27838	9	713	1293		ادبي
15600	29496	97	667	1372		علمي
135	273	0	9	16		شرعي
19379	36647	51	583	1162		معلوماتية
1266	1744	0	67	107		صحي
5184	14708	2	260	609		مهني
54049	103072	143	2244	4407	ثاني ثانوي	مجموع
16606	27442	11	747	1319		ادبي
15408	29488	84	660	1340		علمي
91	204	0	7	14		شرعي
16034	30940	43	508	1027		معلوماتية
1370	1923	0	67	110		صحي
4540	13075	5	255	597		مهني

توزيع الشعب في وزارة التربية والتعليم حسب المرحلة والصف والجنس ٢٠١٢/٢٠١١

توزيع الطلبة في وزارة التربية والتعليم حسب المرحلة والصف والجنس ٢٠١٢/٢٠١١

الطلبة		الشعب			الصف	المرحلة
اناث	المجموع	مختلط	اناث	المجموع		
606344	1154880	8685	18275	43487	المجموع العام	
9826	18786	940	11	959	مجموع	اطفال رياض
46	80	8	0	8	سنة اولى	
9780	18706	932	11	951	سنة ثانية	
497170	950996	7730	14229	34995	مجموع	التعليم الاساسي
47058	88418	2505	555	3582	الاول	
47875	90996	2263	672	3569	الثاني	
50077	94849	1835	920	3612	الثالث	
49391	93047	702	1565	3690	الرابع	
50099	94426	201	1793	3565	الخامس	
50450	95899	119	1814	3532	السادس	
49941	96291	39	1760	3402	السابع	
51067	99430	25	1760	3423	الثامن	
49872	97788	21	1710	3334	التاسع	
51340	99852	21	1681	3287	العاشر	
99348	185098	15	4035	7533	مجموع الثانوي	
51337	96131	7	2046	3831	مجموع	التعليم الثانوي
15656	27027	4	699	1245	ادبي	
12120	21646	0	531	982	علمي	
135	213	0	9	12	شرعي	
16990	31367	3	480	902	معلوماتية	
1266	1744	0	67	107	صحي	
5170	14134	0	260	583	مهني	
48011	88967	8	1989	3702	مجموع	
16372	26697	6	731	1269	ادبي	
11999	21849	1	526	967	علمي	
91	157	0	7	10	شرعي	
13659	25778	1	403	776	معلوماتية	
1370	1923	0	67	110	صحي	
4520	12563	0	255	570	مهني	

توزيع الطلبة في المملكة حسب المديرية والمرحلة والجنس ٢٠١٢/٢٠١١

تعليم ثانوي		تعليم اساسي		رياض اطفال		اجمالي		مديريات التربية
اناث	مجموع	اناث	مجموع	اناث	مجموع	اناث	مجموع	
111477	213778	668346	1366229	52599	110165	832422	1690172	المجموع
8826	16937	34344	65372	88	172	43258	82481	عمان ١
3088	5888	14328	25592	226	451	17642	31931	عمان ٢
6454	10794	36333	65395	484	879	43271	77068	عمان ٣
8875	15882	42873	79537	217	409	51965	95828	عمان ٤
3723	6964	18076	33704	312	604	22111	41272	عمان ٥
822	1565	4576	9126	267	509	5665	11200	البادية الوسطى/لواء الجيزة
699	1370	4403	8707	180	358	5282	10435	البادية الوسطى/لواء الموقر
9337	20263	70300	171703	17837	38369	97474	230335	التعليم الخاص
2371	4759	12489	25864	1103	2509	15963	33132	مادبا
735	1285	3569	7137	257	521	4561	8943	ذيبان
7880	15051	47670	96404	2434	5219	57984	116674	الزرقاء ١
1937	3521	12400	25876	1004	2112	15341	31509	الزرقاء ٢
5159	9262	29515	60171	2686	5714	37360	75147	الرصيفة
3053	6045	16239	33514	1724	3514	21016	43073	قصبية السلط
834	1657	5583	11749	545	1142	6962	14548	ديرعلا
605	1197	4589	9769	339	661	5533	11627	الشونة الجنوبية
2803	4742	10546	21799	1554	3174	14903	29715	عين الباشا
8658	16774	43978	89393	3594	7612	56230	113779	اريد الاولى
3168	6060	15751	31769	1584	3233	20503	41062	اريد الثانية
1404	2584	6628	13482	422	847	8454	16913	اريد الثالثة
2285	4423	12127	24722	1067	2208	15479	31353	الكورة
1766	3592	9314	18854	576	1119	11656	23565	بني كنانة
1688	3194	8536	17588	653	1297	10877	22079	الاغوار الشمالية
2163	4482	14690	29846	1337	2717	18190	37045	الرمثا
3704	7037	16771	34382	1753	3630	22228	45049	جرش
3037	5928	15450	31715	1305	2697	19792	40340	عجلون
2400	4630	13623	28269	1098	2222	17121	35121	قصبية المفرق
1388	2980	9384	19135	353	731	11125	22846	البادية الشمالية الشرقية
1657	3244	10812	22095	743	1483	13212	26822	البادية الشمالية الغربية
1788	3295	9722	20008	808	1705	12318	25008	قصبية الكرك
1211	2276	7268	14995	878	1853	9357	19124	المزار الجنوبي
718	1475	4272	8575	417	802	5407	10852	القصر
667	1165	5228	10626	517	1041	6412	12832	الاغوار الجنوبية
1391	2656	7554	15531	825	1665	9770	19852	الطفيلة
494	813	2599	4995	222	487	3315	6295	لواء بصيرا
600	1094	3855	7864	422	903	4877	9861	معان
465	840	3157	6175	457	938	4079	7953	البتراء
221	380	1193	2343	172	309	1586	3032	الشوبك
697	1041	5017	8312	468	890	6182	10243	البادية الجنوبية
2355	4099	15284	28708	1567	3250	19206	36057	العقبة
0	0	12559	26184	0	0	12559	26184	وكالة الغوث - اريد
0	0	11197	22890	0	0	11197	22890	وكالة الغوث - الزرقاء
0	0	16921	33135	0	0	16921	33135	وكالة الغوث - جنوب عمان
0	564	15281	31589	0	0	15281	32153	وكالة الغوث - شمال عمان
351	1970	2342	11630	104	209	2797	13809	الثقافة العسكرية

توزيع المدارس في المملكة حسب المديرية والمرحلة والجنس ٢٠١٢/٢٠١١

تعليم ثانوي			تعليم اساسي			رياض اطفال			اجمالي			مديريات التربية
مختلط	اناث	مجموع	مختلط	اناث	مجموع	مختلط	اناث	مجموع	مختلط	اناث	مجموع	
544	311	1463	2093	299	3223	1471	0	1486	4108	610	6172	المجموع
4	20	43	27	35	99	1	0	1	32	55	143	عمان ١
11	4	24	15	5	36	0	0	0	26	9	60	عمان ٢
9	20	46	31	13	77	0	0	0	40	33	123	عمان ٣
8	22	50	48	16	101	0	0	0	56	38	151	عمان ٤
14	14	52	40	2	64	0	0	0	54	16	116	عمان الخامسة
18	5	39	35	2	53	0	0	0	53	7	92	البادية الوسطى/لواء الجيزه
7	3	20	21	1	31	0	0	0	28	4	51	البادية الوسطى/لواء الموقر
115	6	147	337	0	344	661	0	671	1113	6	1162	التعليم الخاص
12	7	35	39	1	54	19	0	19	70	8	108	مادبا
6	1	13	36	2	50	2	0	2	44	3	65	ذيبان
14	19	51	82	41	176	99	0	100	195	60	327	الزرقاء ١
17	1	34	56	3	77	17	0	18	90	4	129	الزرقاء ٢
13	9	36	53	9	82	58	0	58	124	18	176	الرصيفة
15	10	45	79	4	99	55	0	55	149	14	199	قصبه السلط
7	1	16	22	0	33	7	0	8	36	1	57	ديرعلا
7	3	20	13	0	17	5	0	5	25	3	42	الشونة الجنوبية
11	6	29	36	2	44	35	0	35	82	8	108	عين الباشا
22	21	73	129	24	197	117	0	117	268	45	387	اربد الأولى
13	9	37	65	4	91	55	0	56	133	13	184	اربد الثانية
6	4	18	20	2	34	8	0	8	34	6	60	اربد الثالثة
5	9	29	53	7	78	39	0	40	97	16	147	الكورة
10	8	36	42	6	66	12	0	12	64	14	114	بني كنانة
9	4	19	31	4	54	15	0	15	55	8	88	الاغوار الشمالية
4	8	22	42	8	66	30	0	30	76	16	118	الرمثا
16	13	53	81	11	134	44	0	44	141	24	231	جرش
13	12	49	74	3	95	39	0	39	126	15	183	عجلون
14	9	40	86	6	135	28	0	28	128	15	203	قصبه المفرق
33	3	72	65	2	84	0	0	0	98	5	156	البادية الشمالية الشرقية
18	8	50	66	3	99	8	0	8	92	11	157	البادية الشمالية الغربية
10	13	42	60	1	81	10	0	10	80	14	133	قصبه الكرك
8	8	29	53	0	61	20	0	20	81	8	110	المزار الجنوبي
6	4	18	34	2	47	4	0	4	44	6	69	القصر
6	2	15	9	2	19	11	0	11	26	4	45	الاغوار الجنوبية
11	5	29	47	1	64	14	0	14	72	6	107	الطفيلة
3	0	7	19	1	27	4	0	4	26	1	38	لواء بصيرا
2	2	7	22	0	31	9	0	9	33	2	47	معان
5	2	11	26	2	35	7	0	7	38	4	53	البتراء
3	2	8	16	0	26	7	0	7	26	2	41	الشوبك
14	5	32	31	3	43	9	0	9	54	8	84	البادية الجنوبية
23	7	38	32	1	44	22	0	22	77	8	104	العقبة
0	0	0	6	16	44	0	0	0	6	16	44	وكالة الغوث - اربد
0	0	0	3	13	31	0	0	0	3	13	31	وكالة الغوث - الزرقاء
0	0	0	3	25	53	0	0	0	3	25	53	وكالة الغوث - جنوب عمان
0	0	1	7	15	44	0	0	0	7	15	45	وكالة الغوث - شمال عمان
2	2	28	1	1	3	0	0	0	3	3	31	الثقافة العسكرية

توزيع الطلبة في وزارة التربية والتعليم حسب المديرية والمرحلة والجنس ٢٠١٢/٢٠١١

تعليم ثانوي		تعليم اساسي		رياض اطفال		اجمالي		مدريات التربية
اناث	مجموع	اناث	مجموع	اناث	مجموع	اناث	مجموع	
99348	185098	497170	950996	9826	18786	606344	1154880	المجموع
8826	16907	34344	65246	88	172	43258	82325	عمان ١
3029	5738	14252	25388	226	451	17507	31577	عمان ٢
6454	10794	36333	65395	484	879	43271	77068	عمان ٣
8875	15882	42873	79537	217	409	51965	95828	عمان ٤
3723	6964	18076	33704	312	604	22111	41272	عمان الخامسة
822	1565	4576	9126	267	509	5665	11200	البادية الوسطى/لواء الجيزه
699	1370	4403	8707	180	358	5282	10435	البادية الوسطى/لواء الموقر
0	0	0	0	0	0	0	0	التعليم الخاص
2130	4223	10213	19241	259	520	12602	23984	مادبا
735	1285	3543	7067	215	428	4493	8780	ذيبان
7363	13624	40975	78187	3	9	48341	91820	الزرقاء ١
1937	3521	12096	24818	359	729	14392	29068	الزرقاء ٢
5046	8995	26262	49602	291	549	31599	59146	الرصيفة
2556	4897	11668	21583	233	439	14457	26919	قصبة السلط
834	1657	5403	11102	266	540	6503	13299	ديرعلا
605	1197	4464	9391	172	324	5241	10912	الشونة الجنوبية
2762	4592	9147	17823	234	416	12143	22831	عين الباشا
8235	15830	35019	66180	274	534	43528	82544	اربد الأولى
2985	5679	13274	25050	262	451	16521	31180	اربد الثانية
1404	2584	6439	12872	152	282	7995	15738	اربد الثالثة
2285	4423	11649	22911	148	263	14082	27597	الكورة
1766	3592	9314	18854	244	437	11324	22883	بني كنانة
1688	3194	8087	15948	148	279	9923	19421	الاغوار الشمالية
2163	4482	13083	25095	145	242	15391	29819	الرمثا
3704	7037	16254	32550	557	1037	20515	40624	جرش
3037	5928	13954	27165	450	836	17441	33929	عجلون
2400	4630	12724	25533	290	564	15414	30727	قصبة المفرق
1388	2980	9339	18981	329	681	11056	22642	البادية الشمالية الشرقية
1657	3244	10728	21761	511	1031	12896	26036	البادية الشمالية الغربية
1700	3065	8704	17258	381	724	10785	21047	قصبة الكرك
1155	2129	6409	12500	139	256	7703	14885	المزار الجنوبي
718	1475	4096	8057	262	487	5076	10019	القصر
667	1165	5228	10626	114	249	6009	12040	الاغوار الجنوبية
1391	2656	7166	14692	253	471	8810	17819	الطفيلة
494	813	2560	4919	100	207	3154	5939	لواء بصيرا
600	1094	3596	7222	108	211	4304	8527	معان
465	840	3076	5974	213	415	3754	7229	البتراء
221	350	1193	2343	111	194	1525	2887	الشوبك
697	1041	5017	8312	322	611	6036	9964	البادية الجنوبية
2132	3656	11633	20276	507	988	14272	24920	العقبة
0	0	0	0	0	0	0	0	وكالة الغوث - اربد
0	0	0	0	0	0	0	0	وكالة الغوث - الزرقاء
0	0	0	0	0	0	0	0	وكالة الغوث - جنوب عمان
0	0	0	0	0	0	0	0	وكالة الغوث - شمال عمان
0	0	0	0	0	0	0	0	الثقافة العسكرية

توزيع المدارس في وزارة التربية والتعليم حسب المديرية والمرحلة والجنس ٢٠١٢/٢٠١١

تعليم ثانوي			تعليم اساسي			رياض اطفال			اجمالي			مديريات التربية
مختلط	اناث	مجموع	مختلط	اناث	مجموع	مختلط	اناث	مجموع	مختلط	اناث	مجموع	
379	298	1214	1310	228	2270	2	0	2	1691	526	3486	المجموع
4	20	42	27	35	99	1	0	1	32	55	142	عمان ١
10	4	23	15	5	36	0	0	0	25	9	59	عمان ٢
9	20	46	31	13	77	0	0	0	40	33	123	عمان ٣
8	22	50	48	16	101	0	0	0	56	38	151	عمان ٤
14	14	52	40	2	64	0	0	0	54	16	116	عمان الخامسة
18	5	39	35	2	53	0	0	0	53	7	92	البادية الوسطى/لواء الجيزه
7	3	20	21	1	31	0	0	0	28	4	51	البادية الوسطى/لواء الموقر
0	0	0	0	0	0	0	0	0	0	0	0	التعليم الخاص
9	6	27	26	1	41	0	0	0	35	7	68	مادبا
6	1	13	35	2	49	0	0	0	41	3	62	ذيبان
2	18	34	30	41	122	0	0	0	32	59	156	الزرقاء ١
17	1	34	50	3	71	0	0	0	67	4	105	الزرقاء ٢
10	9	32	20	9	49	0	0	0	30	18	81	الرصيصة
10	9	36	51	4	70	0	0	0	61	13	106	قصبه السلط
7	1	16	19		30	1	0	1	27	1	47	ديرعلا
7	3	20	11		15	0	0	0	18	3	35	الشونة الجنوبية
9	6	27	19	1	26	0	0	0	28	7	53	عين الباشا
14	19	59	39	24	106	0	0	0	53	43	165	اربد الاولى
8	9	31	32	4	58	0	0	0	40	13	89	اربد الثانية
6	4	18	15	2	29	0	0	0	21	6	47	اربد الثالثة
5	9	29	43	7	68	0	0	0	48	16	97	الكورة
10	8	36	42	6	66	0	0	0	52	14	102	بني كنانة
9	4	19	21	4	44	0	0	0	30	8	63	الاغوار الشمالية
4	8	22	21	8	45	0	0	0	25	16	67	الرمثا
16	13	53	66	11	119	0	0	0	82	24	172	جرش
13	12	49	52	3	73	0	0	0	65	15	122	عجلون
14	9	40	71	6	119	0	0	0	85	15	159	قصبه المفرق
33	3	72	63	2	82	0	0	0	96	5	154	البادية الشمالية الشرقية
18	8	50	63	3	96	0	0	0	81	11	146	البادية الشمالية الغربية
8	13	39	48	1	69	0	0	0	56	14	108	قصبه الكرك
6	8	27	42		50	0	0	0	48	8	77	المزار الجنوبي
6	4	18	32	2	45	0	0	0	38	6	63	القصر
6	2	15	9	2	19	0	0	0	15	4	34	الاغوار الجنوبية
11	5	29	44	1	61	0	0	0	55	6	90	الطفيلة
3		7	18	1	26	0	0	0	21	1	33	لواء بصيرا
2	2	7	18		27	0	0	0	20	2	34	معان
5	2	11	23	2	32	0	0	0	28	4	43	البتراء
3	2	7	16		26	0	0	0	19	2	33	الشوبك
14	5	32	31	3	43	0	0	0	45	8	75	البادية الجنوبية
18	7	33	23	1	33	0	0	0	41	8	66	العقبة
0	0	0	0	0	0	0	0	0	0	0	0	وكالة الغوث - اربد
0	0	0	0	0	0	0	0	0	0	0	0	وكالة الغوث - الزرقاء
0	0	0	0	0	0	0	0	0	0	0	0	وكالة الغوث - جنوب عمان
0	0	0	0	0	0	0	0	0	0	0	0	وكالة الغوث - شمال عمان
0	0	0	0	0	0	0	0	0	0	0	0	الثقافة العسكرية

توزيع المعلمين في المملكة حسب المديرية والمرحلة والجنس ٢٠١٢/٢٠١١

تعليم ثانوي		تعليم اساسي		رياض اطفال		اجمالي		مديريات التربية
اناث	مجموع	اناث	مجموع	اناث	مجموع	اناث	مجموع	
11485	21398	53014	78501	6504	6504	71003	106403	المجموع
486	1020	1889	2951	8	8	2383	3979	عمان ١
239	444	771	1184	23	23	1033	1651	عمان ٢
410	678	1763	2736	33	33	2206	3447	عمان ٣
563	1040	2321	3698	22	22	2906	4760	عمان ٤
268	518	1173	1801	27	27	1468	2346	عمان الخامسة
128	212	588	988	26	26	742	1226	البادية الوسطى/لواء الجيزه
98	180	386	629	17	17	501	826	البادية الوسطى/لواء الموقر
1606	2732	9553	10967	2578	2578	13737	16277	التعليم الخاص
196	380	1032	1505	117	117	1345	2002	مادبا
130	212	457	688	30	30	617	930	ذيبان
507	978	3172	4525	390	390	4069	5893	الزرقاء ١
182	369	849	1509	106	106	1137	1984	الزرقاء ٢
338	607	1769	2611	267	267	2374	3485	الرصيفة
346	611	1721	2250	199	199	2266	3060	قصبه السط
79	143	463	761	60	60	602	964	ديرعلا
86	173	343	554	30	30	459	757	الشونة الجنوبية
166	305	864	1185	175	175	1205	1665	عين الباشا
750	1373	3193	4707	421	421	4364	6501	اربد الاولى
344	633	1245	1898	180	180	1769	2711	اربد الثانية
172	295	536	853	44	44	752	1192	اربد الثالثة
348	584	992	1516	150	150	1490	2250	الكورة
346	648	736	1268	60	60	1142	1976	بني كنانة
186	314	607	1059	74	74	867	1447	الاغوار الشمالية
231	464	1031	1584	123	123	1385	2171	الرمثا
401	752	1414	2436	208	208	2023	3396	جرش
336	657	1251	1902	168	168	1755	2727	عجلون
260	478	1291	2157	129	129	1680	2764	قصبه المفرق
226	466	985	1715	35	35	1246	2216	البادية الشمالية الشرقية
270	499	1066	1694	77	77	1413	2270	البادية الشمالية الغربية
278	520	1103	1612	92	92	1473	2224	قصبه الكرك
231	430	948	1297	105	105	1284	1832	المزار الجنوبي
148	297	545	767	51	51	744	1115	القصر
80	148	356	620	52	52	488	820	الاغوار الجنوبية
230	425	887	1306	68	68	1185	1799	الطفيلة
59	117	275	404	22	22	356	543	لواء بصيرا
77	135	417	601	49	49	543	785	معان
99	155	370	499	55	55	524	709	البتراء
47	76	245	384	25	25	317	485	الشوبك
135	224	569	786	49	49	753	1059	البادية الجنوبية
317	486	1280	1652	154	154	1751	2292	العقبة
0	0	517	1062	0	0	517	1062	وكالة الغوث - اربد
0	0	453	865	0	0	453	865	وكالة الغوث - الزرقاء
0	0	711	1296	0	0	711	1296	وكالة الغوث - جنوب عمان
3	58	617	1176	0	0	620	1234	وكالة الغوث - شمال عمان
83	562	260	843	5	5	348	1410	الثقافة العسكرية

توزيع الشعب في المملكة حسب المديرية والمرحلة والجنس ٢٠١٢/٢٠١١

مديرية التربية	اجمالي			رياض اطفال			تعليم اساسي			تعليم ثانوي		
	مختلط	اناث	مجموع	مختلط	اناث	مجموع	مختلط	اناث	مجموع	مختلط	اناث	مجموع
المجموع	22738.4	22116.6	66627	5699	72	5905	16737.4	17501.6	51756	4543	8966	302
عمان ١	323	1141	2458	8	0	8	313	884	1931	257	519	2
عمان ٢	145	468	1003	22	0	23	116	362	771	106	209	7
عمان ٣	317	1074	2268	33	0	33	284	851	1863	223	372	0
عمان ٤	511	1298	2924	22	0	22	487	1016	2399	282	503	2
عمان الخامسة	27	640	1496	25	1	27	265.5	495	1195	144	274	0
البادية الوسطى/لواء الجيزه	26	293	772	26	0	26	190	230	641	63	105	0
البادية الوسطى/لواء الموقر	17	176.5	495	17	0	17	117	135.5	399	41	79	0
التعليم الخاص	7362	1543	10929	2132	30	2227	4999	1139	7715	374	987	231
مادبا	437	425.5	1296	113	0	113	324	328.5	994	97	189	0
ذيبان	175	190	533	30	0	30	145	143	426	47	77	0
الزرقاء ١	1076	1408.5	3919	300	11	332	769	1136.5	3090	261	497	7
الزرقاء ٢	401.2	408.05	1245	100	0	102	298.2	323.05	986	85	157	3
الرصيفة	804.5	776.5	2358	248	0	249	552.5	605.5	1789	171	320	4
قصبه السلط	801.5	549.5	1887	177	5	187	609.5	415.5	1428	129	272	15
ديرعلا	181	217	623	56	0	59	125	180	491	37	73	0
الشونة الجنوبية	131	173	476	30	0	30	101	132	366	41	80	0
عين الباشا	501	332.5	1142	157	1	158	343	234.5	813	97	171	1
اريد الأولى	1466	1316	4068	396	0	397	1068	1023	3099	293	572	2
اريد الثانية	591.5	541.5	1661	167	1	170	420.5	401.5	1228	139	263	4
اريد الثالثة	191	246	665	40	1	41	151	185	518	60	106	0
الكورة	400.5	478.5	1332	128	4	137	272.5	364.5	977	110	218	0
بنى كتامة	215.5	442.5	1094	59	0	60	156.5	327.5	814	115	220	0
الاغوار الشمالية	261	333	911	69	3	73	192	260	711	70	127	0
الرمثا	409	465	1305	116	3	119	293	376	1016	86	170	0
جرش	570.7	742.5	2059	189	1	197	381.7	579.5	1555	162	307	0
عجلون	596.8	568	1716	147	1	152	449.8	430	1292	137	272	0
قصبه المفرق	507	586.5	1717	115	3	120	392	476.5	1389	107	208	0
البادية الشمالية الشرقية	349.1	519	1403	34	0	35	315.1	406	1144	113	224	0
البادية الشمالية الغربية	376	504	1372	75	0	75	301	392	1080	112	217	0
قصبه الكرك	479.5	389.5	1233	87	2	90	383.5	299.5	961	88	182	9
المزار الجنوبي	410.5	294	989	94	2	99	314.5	221	755	71	135	2
القصر	223	204	591	48	2	50	175	147	435	55	106	0
الاغوار الجنوبية	91.5	195	488	43	0	46	48.5	165	389	30	53	0
الطفيلة	334.5	301	920	67	0	68	267.5	232	719	69	133	0
لواء بصيرا	92	114	298	20	0	21	72	91	234	23	43	0
معان	183	135	448	48	0	48	135	107	346	28	54	0
البتراء	178.5	130.5	411	53	1	54	125.5	95.5	301	34	56	0
الشوبك	92	97	270	22	0	23	70	78	216	19	31	0
البادية الجنوبية	183.5	281	629	45	0	45	137.5	228	497	53	87	1
العقبة	537.6	483	1340	136	0	137	391.6	381	1031	102	172	10
وكالة الغوث - اربد	32	359	798	0	0	0	32	359	798	0	0	0
وكالة الغوث - الزرقاء	45	294	641	0	0	0	45	294	641	0	0	0
وكالة الغوث - جنوب عمان	8	523	990	0	0	0	8	523	990	0	0	0
وكالة الغوث - شمال عمان	76	393	937	0	0	0	76	393	908	0	29	0
الثقافة العسكرية	31	67	517	5	0	5	24	55	415	12	97	2

توزيع المعلمين في وزارة التربية حسب المديرية والمرحلة والجنس ٢٠١٢/٢٠١١

تعليم ثانوي		تعليم اساسي		رياض اطفال		اجمالي		مديريات التربية
اناث	مجموع	اناث	مجموع	اناث	مجموع	اناث	مجموع	
9501	17459	34252	55195	959	959	44712	73613	مجموع
486	1014	1889	2944	8	8	2383	3966	عمان ١
228	416	755	1168	23	23	1006	1607	عمان ٢
410	678	1763	2736	33	33	2206	3447	عمان ٣
563	1040	2321	3698	22	22	2906	4760	عمان ٤
268	518	1173	1801	27	27	1468	2346	عمان الخامسة
128	212	588	988	26	26	742	1226	البادية الوسطى/لواء الجيزه
98	180	386	629	17	17	501	826	البادية الوسطى/لواء الموقر
0	0	0	0	0	0	0	0	التعليم الخاص
168	330	686	1110	23	23	877	1463	مادبا
130	212	454	685	25	25	609	922	ذبيان
467	884	2135	3387	2	2	2604	4273	الزرقاء ١
182	369	783	1443	32	32	997	1844	الزرقاء ٢
318	579	1242	2053	23	23	1583	2655	الرصيفة
326	550	1132	1602	24	24	1482	2176	قصبية السلط
79	143	428	725	29	29	536	897	ديرعلا
86	173	322	533	16	16	424	722	الشونة الجنوبية
164	290	583	890	19	19	766	1199	عين الباشا
681	1243	1919	3352	26	26	2626	4621	اربيد الأولى
326	606	821	1444	24	24	1171	2074	اربيد الثانية
172	295	491	808	14	14	677	1117	اربيد الثالثة
348	584	893	1417	18	18	1259	2019	الكورة
346	648	736	1268	23	23	1105	1939	بني كنانة
186	314	514	966	14	14	714	1294	الاغوار الشمالية
231	464	764	1317	10	10	1005	1791	الرمثا
401	752	1281	2289	51	51	1733	3092	جرش
336	657	988	1634	42	42	1366	2333	عجلون
260	478	1134	1981	32	32	1426	2491	قصبية المفرق
226	466	975	1705	32	32	1233	2203	البادية الشمالية الشرقية
270	499	1041	1669	49	49	1360	2217	البادية الشمالية الغربية
252	476	970	1472	42	42	1264	1990	قصبية الكرك
212	401	768	1095	20	20	1000	1516	المزار الجنوبي
148	297	516	738	36	36	700	1071	القصر
80	148	356	620	12	12	448	780	الاغوار الجنوبية
230	425	841	1260	21	21	1092	1706	الطفيلة
59	117	265	394	9	9	333	520	لواء بصيرا
77	135	371	554	15	15	463	704	معان
99	155	344	472	27	27	470	654	البتراء
47	74	245	384	15	15	307	473	الشوبك
135	224	569	786	31	31	735	1041	البادية الجنوبية
278	413	810	1178	47	47	1135	1638	العقبة
0	0	0	0	0	0	0	0	وكالة الغوث - اربد
0	0	0	0	0	0	0	0	وكالة الغوث - الزرقاء
0	0	0	0	0	0	0	0	وكالة الغوث - جنوب عمان
0	0	0	0	0	0	0	0	وكالة الغوث - شمال عمان
0	0	0	0	0	0	0	0	الثقافة العسكرية

توزيع الشعب في وزارة التربية والتعليم حسب المديرية والمرحلة والجنس ٢٠١٢/٢٠١١

مديريات التربية	اجمالي			رياض اطفال			تعليم اساسي			تعليم ثانوي		
	مختلط	اناث	مجموع	مختلط	اناث	مجموع	مختلط	اناث	مجموع	مختلط	اناث	مجموع
المجموع	8685.4	18274.6	43487	940	11	959	7730.4	14228.6	34995	4035	7533	15
عمان ١	323	1141	2452	8	0	8	313	884	1927	257	517	2
عمان ٢	128	468	986	22	0	23	106	362	761	106	202	0
عمان ٣	317	1074	2268	33	0	33	284	851	1863	223	372	0
عمان ٤	511	1298	2924	22	0	22	487	1016	2399	282	503	2
عمان الخامسة	27	640	1496	25	1	27	265.5	495	1195	144	274	0
البيادية الوسطى/لواء الجيزه	26	293	772	26	0	26	190	230	641	63	105	0
البيادية الوسطى/لواء الموقر	17	176.5	495	17	0	17	117	135.5	399	41	79	0
التعليم الخاص	0	0	0	0	0	0	0	0	0	0	0	0
مادبا	190	367.5	896	23	0	23	167	285.5	713	82	160	0
ذيبان	166	190	524	25	0	25	141	143	422	47	77	0
الزرقاء ١	294	1218.5	2640	2	0	2	291	989.5	2220	229	418	1
الزرقاء ٢	294.2	407.05	1125	32	0	32	259.2	322.05	936	85	157	3
الرصيفة	261.5	737.5	1675	23	0	23	236.5	574.5	1350	163	302	2
قصة السلط	341.5	461.5	1196	24	0	24	317.5	347.5	952	114	220	0
ديرعلا	128	217	566	28	0	29	100	180	464	37	73	0
الشونة الجنوبية	101	173	445	16	0	16	85	132	349	41	80	0
عين الباشا	215	297.5	773	19	0	19	195	205.5	596	92	158	1
اريد الأولى	292	1214	2633	26	0	26	266	947	2086	267	521	0
اريد الثانية	149.5	514.5	1150	23	1	24	126.5	383.5	886	130	240	0
اريد الثالثة	135	245	605	14	0	14	121	185	485	60	106	0
الكورة	214.5	475.5	1127	17	1	18	197.5	364.5	891	110	218	0
بني كنانة	179.5	442.5	1057	23	0	23	156.5	327.5	814	115	220	0
الاغوار الشمالية	133	329	772	14	0	14	119	259	631	70	127	0
الرمثا	125	456	995	10	0	10	115	370	815	86	170	0
جرش	359.7	730.5	1806	51	0	51	308.7	568.5	1448	162	307	0
عجلون	298.8	567	1405	42	0	42	256.8	430	1091	137	272	0
قصة المفرق	337	573.5	1500	30	2	32	307	464.5	1260	107	208	0
البيادية الشمالية الشرقية	336.1	519	1390	31	0	32	305.1	406	1134	113	224	0
البيادية الشمالية الغربية	332	503	1325	49	0	49	283	391	1059	112	217	0
قصة الكرك	318.5	388.5	1063	40	1	42	277.5	299.5	849	88	172	1
المزار الجنوبي	241.5	277	764	17	2	20	224.5	208	619	67	125	0
القصر	189	204	557	34	2	36	155	147	415	55	106	0
الاغوار الجنوبية	59.5	195	454	11	0	12	48.5	165	389	30	53	0
الطفيلة	21	301	842	21	0	21	236.5	232	688	69	133	0
لواء بصيرا	9	114	280	9	0	9	66	91	228	23	43	0
معان	121	133	381	15	0	15	106	105	312	28	54	0
البتراء	138.5	129.5	366	26	1	27	112.5	94.5	283	34	56	0
الشوبك	85	97	260	15	0	15	70	78	216	19	29	0
البيادية الجنوبية	169.5	281	615	31	0	31	137.5	228	497	53	87	1
العقبة	227.6	425	907	46	0	47	179.6	331	712	94	148	2
وكالة الغوث - اربد	0	0	0	0	0	0	0	0	0	0	0	0
وكالة الغوث - الزرقاء	0	0	0	0	0	0	0	0	0	0	0	0
وكالة الغوث - جنوب عمان	0	0	0	0	0	0	0	0	0	0	0	0
وكالة الغوث - شمال عمان	0	0	0	0	0	0	0	0	0	0	0	0
الثقافة العسكرية	0	0	0	0	0	0	0	0	0	0	0	0

توزيع الشعب في التعليم الثانوي المهني حسب الفرع والصف والجنس ٢٠١٢/٢٠١١

توزيع الطلبة في التعليم الثانوي المهني حسب الفرع والصف والجنس ٢٠١٢/٢٠١١

الطلبة		الشعب			الصف	الفرع
اناث	المجموع	مختلطة	اناث	المجموع		
9724	27783	7	515	1206	مجموع	المجموع العام
5184	14708	2	260	609	اول	
4540	13075	5	255	597	ثاني	
168	1047	0	7	44	اول	زراعي
159	922	0	6	42	ثاني	
142	7203	0	5	256	اول	صناعي
110	6571	0	5	252	ثاني	
14	1216	2	0	42	اول	فندقي
20	995	5	0	40	ثاني	
1523	1611	0	97	102	اول	انتاج ملابس
1185	1251	0	95	99	ثاني	
1526	1526	0	66	66	اول	تربية طفل
1526	1526	0	67	67	ثاني	
1368	1368	0	66	66	اول	تجميل
1130	1130	0	64	64	ثاني	
443	443	0	19	19	اول	تصنيع منزلي
410	410	0	18	18	ثاني	
0	0	0	0	0	اول	حرف تقليدية
0	0	0	0	0	ثاني	
0	294	0	0	14	اول	تطبيقي
0	270	0	0	15	ثاني	

توزيع الطلبة في وزارة التربية والتعليم حسب المديرية والفترة والجنس ٢٠١٢/٢٠١١
توزيع الطلبة في وزارة التربية والتعليم حسب المديرية وملكية الغرفة الصفية ٢٠١٢/٢٠١١

الملكية		فترتان		فترة واحدة		مديريات التربية
مستأجر	ملك	اناث	مجموع	اناث	مجموع	
124518	1030362	71990	116929	534354	1037951	المجموع
10645	71680	7772	11482	35486	70843	عمان ١
1064	30513	55	130	17452	31447	عمان ٢
6453	70615	12601	26860	30670	50208	عمان ٣
12113	83715	16101	20885	35864	74943	عمان ٤
2376	38896	1158	1847	20953	39425	عمان الخامسة
1004	10196	69	148	5596	11052	البادية الوسطى/لواء الجيزه
2283	8152	0	0	5282	10435	البادية الوسطى/لواء الموقر
0	0	0	0	0	0	التعليم الخاص
2457	21527	0	0	12602	23984	مادبا
688	8092	0	0	4493	8780	ذيبان
11321	80499	16230	25885	32111	65935	الزرقاء ١
1782	27286	306	1260	14086	27808	الزرقاء ٢
2036	57110	11128	17797	20471	41349	الرصيفة
3245	23674	0	0	14457	26919	قصبية السلط
904	12395	0	0	6503	13299	ديرعلا
916	9996	0	0	5241	10912	الشونة الجنوبية
2445	20386	0	945	12143	21886	عين الباشا
7792	74752	1247	1861	42281	80683	اريد الأولى
2288	28892	0	0	16521	31180	اريد الثانية
104	15634	0	0	7995	15738	اريد الثالثة
4670	22927	0	0	14082	27597	الكورة
2309	20574	0	0	11324	22883	بني كنانة
2517	16904	2545	3120	7378	16301	الاغوار الشمالية
4778	25041	1033	1110	14358	28709	الرمثا
5031	35593	86	199	20429	40425	جرش
3598	30331	0	0	17441	33929	عجلون
4246	26481	180	703	15234	30024	قصبية المفرق
3572	19070	0	0	11056	22642	البادية الشمالية الشرقية
6202	19834	149	727	12747	25309	البادية الشمالية الغربية
1919	19128	0	0	10785	21047	قصبية الكرك
2008	12877	0	0	7703	14885	المزار الجنوبي
1654	8365	0	0	5076	10019	القصر
914	11126	0	0	6009	12040	الاغوار الجنوبية
3137	14682	0	0	8810	17819	الطفيلة
1042	4897	0	0	3154	5939	لواء بصيرا
1822	6705	0	0	4304	8527	معان
1078	6151	0	0	3754	7229	البتراء
111	2776	0	0	1525	2887	الشويك
1799	8165	0	0	6036	9964	البادية الجنوبية
195	24725	1330	1970	12942	22950	العقبة
0	0	0	0	0	0	وكالة الغوث - اربد
0	0	0	0	0	0	وكالة الغوث - الزرقاء
0	0	0	0	0	0	وكالة الغوث - جنوب عمان
0	0	0	0	0	0	وكالة الغوث - شمال عمان
0	0	0	0	0	0	الثقافة العسكرية

توزيع الطلبة حسب السلطة المشرفة والفترة والجنس

توزيع الطلبة حسب السلطة المشرفة وملكية الغرفة الصفية والجنس ٢٠١٢/٢٠١١

التعليم الخاص	وكالة الغوث	حكومية اخرى	وزارة التربية	اجمالي السلطات	السلطة		
					الفترة والملكية والجنس		
406327	114362	14603	1154880	1690172	مجموع	اجمالي	
167323	55958	2797	606344	832422	اناث		
406327	7919	14603	1037951	1466836	مجموع	فترة	الفترة
167323	3132	2797	534354	707606	اناث	واحدة	
0	106444	0	116929	223373	مجموع	فترتان	
0	52826	0	71990	124816	اناث		
268990	94515	14371	1030362	1408238	مجموع	ملك	الملكية
113895	44729	2797	541698	703119	اناث		
137337	19847	232	124518	281934	مجموع	مستأجر	
53428	11229	0	64646	129303	اناث		

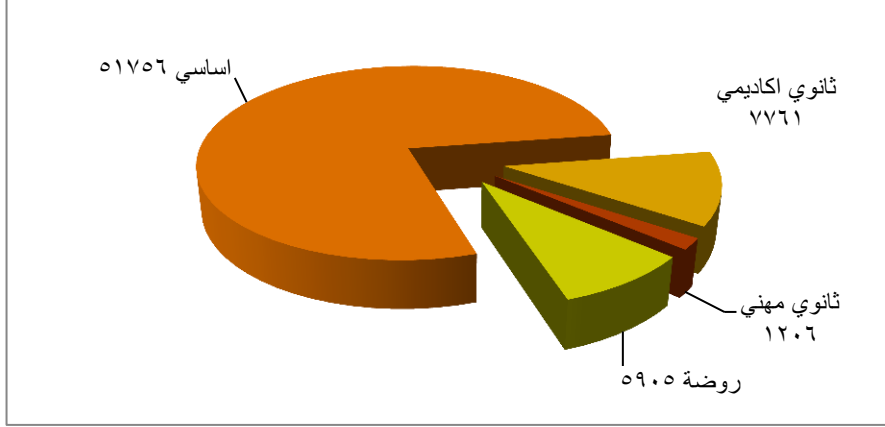
نسبة الطلبة المتسربين حسب السلطة للعام الدراسي ٢٠١١-٢٠١٢

وزارة			مملكة			الصف
المجموع	اناث	ذكور	المجموع	اناث	ذكور	
0.27	0.22	0.33	0.34	0.29	0.38	الصف الاول
0.15	0.14	0.16	0.20	0.19	0.20	الصف الثاني
0.12	0.13	0.12	0.16	0.16	0.16	الصف الثالث
0.15	0.15	0.15	0.17	0.17	0.16	الصف الرابع
0.17	0.17	0.17	0.18	0.17	0.19	الصف الخامس
0.19	0.18	0.19	0.17	0.17	0.18	الصف السادس
0.26	0.27	0.25	0.24	0.26	0.22	الصف السابع
0.38	0.41	0.35	0.33	0.37	0.30	الصف الثامن
0.50	0.59	0.41	0.43	0.51	0.36	الصف التاسع
0.60	0.75	0.45	0.55	0.65	0.44	الصف العاشر
0.28	0.30	0.26	0.27	0.29	0.26	مجموع الاساسي
0.44	0.51	0.37	0.43	0.49	0.36	الصف الحادي عشر
0.71	0.83	0.56	0.70	0.84	0.55	الصف الثاني عشر
0.57	0.67	0.46	0.56	0.66	0.45	مجموع الثانوي
0.33	0.36	0.29	0.31	0.34	0.28	المجموع العام

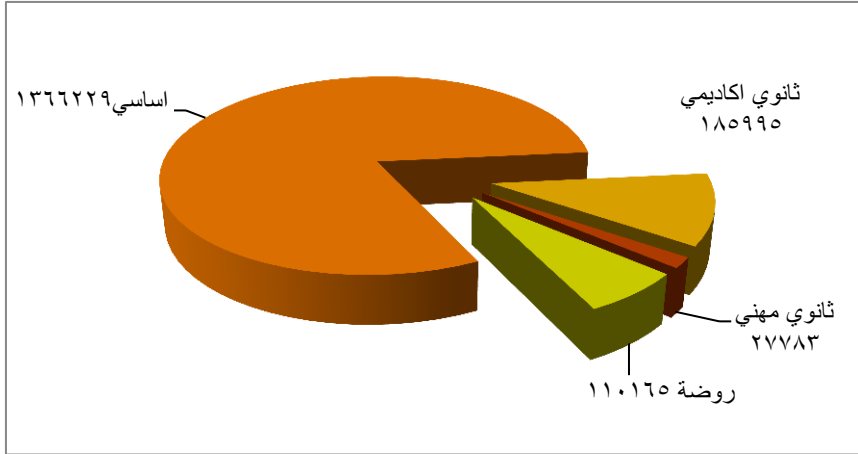
اعداد ونسب النجاح في امتحان الثانوية العامة حسب نوع الدراسة والجنس للأعوام الدراسية من عام ٢٠٠٦ وحتى ٢٠١١

فرع التعليم	السنة	نوع الدراسة														
		الجنس						دراسة خاصة								
		مجموع		إناث F		ذكور M		نظامي		دراسة خاصة		نظامي				
نسبة	ناجح	متقدم	نسبة	ناجح	متقدم	نسبة	ناجح	متقدم	نسبة	ناجح	متقدم	نسبة	ناجح	متقدم		
الإنشائي	٢٠٠٦	٥١,٨%	٢٠٢٨٠	٣٩١٦٧	٦٠,٢%	١٤٠١٩	٢٣٢٩٧	٢٩,٥%	٦٦٦١	١٥٨٧٠	٤٢,٦%	٣٩٣٨	٩٢٥١	٥٤,٦%	١٦٣٤٢	٢٩٩١٦
	٢٠٠٧	٤٩,٤%	١٨٥٧٣	٣٧٦٢٦	٥٦,٩%	١٢٩٧٧	٢٢٨٠٥	٣٧,٨%	٥٥٩٦	١٤٨٢١	٤٥,٧%	٤٤٦٦	٩٧٧٤	٥٠,٦%	١٤١٠٧	٢٧٨٥٢
	٢٠٠٨	٥١,٤%	١٤٨٣١	٢٨٨٤٥	٥٩,٠%	١٠٨٤٣	١٨٣٩١	٣٨,١%	٣٩٨٨	١٠٤٥٥	٤٠,٩%	٢٥٧٩	٦٣٠٧	٥٤,٤%	١٢٢٥٢	٢٢٥٣٨
	٢٠٠٩	٣٠,١%	١٥٤٧٠	٢٩١٣٧	٦١,٣%	١١١٩٧	١٨٥٥٥	٤٩,٣%	٤٧٣٣	١٠٨٨٢	٣٢,٤%	٦٨٢٢	١٢٢٣٠	٤٤,٨%	١٢٢٣٠	٢٣١٥٥
	٢٠١٠	٤١,٨%	١٢٣٣٨	٢٩٥٣٦	٤٨,٥%	٨٨٣٢	١٨٢١٨	٣١,٠%	٣٥٠٦	١١٣١٨	٣٥,٩%	٢٥٣٨	٧٠٧٠	٤٣,٦%	٩٨٠٠	٢٢٤٦٦
٢٠١١	٤١,٣%	١٤٦٨٩	٣٥٥٦٨	٤٨,٣%	١٠١٥٧	٢١٠٢٨	٣١,٢%	٤٥٣٢	١٤٥٤٠	٣٩,١%	٣٥٨٩	٩١٨٩	٤٢,١%	١١٠٩٩	٢٦٣٧٩	
العلمي	٢٠٠٦	٦٩,٢%	١٩٦٦١	٢٨٤٤٤	٧٤,٤%	٩٩٨٨	١٣٤٣٣	٦٤,٥%	٩٦٨٣	١٥٠١١	٥٦,٨%	٢٨١٨	٤٩٦١	٧١,٨%	١٦٨٥٣	٢٣٤٨٣
	٢٠٠٧	٧١,٦%	٢٠٦٦٥	٢٨٨٨٠	٧٧,٠%	١٠٥٥٣	١٣٧٠٧	٦٦,٦%	١٠١١٢	١٥١٣٤	٥٧,٦%	٢٥٨٥	٤٤٨٨	٧٤,١%	١٨٠٨٠	٢٤٣٩٢
	٢٠٠٨	٧٣,٨%	٢٠٠٧٣	٢٨٢٠٢	٨٠,٣%	١٠٥٢٢	١٣١٠١	٧٧,٧%	٩٥٥١	١٤١٠١	٥٧,٧%	١٥١٣	٣٢٧٤	٧٧,٤%	١٨٥١٠	٢٣٩٢٨
	٢٠٠٩	٧٤,١%	٢٠٣٢٩	٢٧٤٥٢	٨٠,٥%	١٠٦٩٣	١٣٢٧٦	٦٨,٠%	٩٦٣٦	١٤١٧٦	٥٤,١%	١٩١٦	٣٥٤٢	٧٧,٠%	١٨٤١٣	٢٣٩١٠
	٢٠١٠	٣٣,٨%	١٨٦٧١	٢٩٢٥٦	٦٩,٥%	١٠١٨١	١٤٥٥٢	٥٨,١%	٨٤٩٠	١٤٦٠٤	٣٣,٧%	١٧٨٨	٤٠٩٢	٦٧,١%	١٦٨٨٣	٢٥١٦٤
٢٠١١	٥٩,٦%	١٩٦٦٥	٣٣٠٠٩	٦٦,٢%	١٠٦٩٧	١٦١٦٥	٥٣,٢%	٨٩٦٨	١٦٨٤٤	٤٠,٢%	٢١٤٤	٥٣٣٤	٦٣,٣%	١٧٥٢١	٢٧٦٧٥	
الإدارة المعلوماتية	٢٠٠٦	٥٥,٩%	٧٨٥٨	١١٩٣١	٧٧,٦%	٣٥٨٦	٤٦١٩	٥٨,٤%	٤٧٧٢	٧٣١٢	٤٨,٦%	١٢١٦	٢٥٠٢	٧٠,٤%	٦٤٤٢	٩٤٢٩٩
	٢٠٠٧	٥٩,٤%	٩٠٥٨	١٥٢٥٠	٧١,٥%	٤٣٦٣	٦١٠٣	٦١,٣%	٤٦٩٥	٩١٤٧	٥٢,٢%	١٨٥٠	٤٠٩١	٦٤,٦%	٧٢٠٨	١١١٥٩
	٢٠٠٨	٣٣,٥%	١٠٨٠٠	١٧٠١٣	٧٧,٣%	٥٧٣٥	٧٤١٩	٥٢,٨%	٥٠٦٥	٩٥٩٤	٤٣,٠%	١٥٩١	٣٦٩٧	٦٩,٢%	٩٢٠٩	١٣٣١٦
	٢٠٠٩	٦١,٣%	١٣٨٠٦	٢٢٥٣٥	٧٥,٨%	٧٥٩٣	١٠٠٢٣	٤٩,٧%	٦٢١٣	١١٥١٢	٣٩,٥%	٢٣٣٨	٥٨٩٢	٦٩,٠%	١١٤٧٨	١٦٦٤٣
	٢٠١٠	٥٢,٦%	١٣٥١٤	٢٥٦٧٥	٦٨,٢%	٧٧١٦	١١٣١٨	٤٠,٤%	٥٧٩٨	١٤٣٥٧	٢٩,١%	١٩٥٧	٦٧١٨	٦١,٠%	١١٥٥٧	١٨٩٥٧
٢٠١١	٥٠,٠%	٢٠٤٣٢	٣٧١٢٢	٦٨,٣%	١٠٨٩٢	١٥٥٥١	٤٥,١%	٩٥٤٠	٢١١٧١	٣٤,٩%	٤٣٠١	١٢٣٢١	٦٥,٠%	١٦١٢٩	٢٤٨٠١	
التعليم الصحي	٢٠٠٦	٥٦,٨%	١٤٣١	٢٥١٨	٦٣,٠%	٨٢٣	١٣٠٦	٥٠,٢%	٦٠٨	١٢١٢	٢٣,٥%	٥٣	٢٢٦	٦٠,١%	١٣٧٨	٢٢٩٢
	٢٠٠٧	٥٥,١%	١٧١٤	٣١٠٩	٦٣,٥%	٩٨٩	١٥٥٨	٤٦,٧%	٧٢٥	١٥٥١	٤٠,٣%	٢٨٨	٧١٤	٥٩,٥%	١٤٢٦	٢٣٩٥
	٢٠٠٨	٤٢,٢%	١٠٨٩	٢٥٧٨	٥٢,٧%	٧١٠	١٤٤٣	٢٩,٠%	٣٢٩	١١٣٥	٢٨,٩%	١٨٤	٦٣٧	٤٦,٦%	٩٠٥	١٩٤١
	٢٠٠٩	٤٤,٨%	١٢٧٤	٢٨٤٤٣	٥٢,٨%	٩٤٣	١٧٨٥	٣١,٣%	٣٣١	١٠٥٨	٢٩,٨%	٥٥٦	٨٦٠	٥١,٣%	١٠١٨	١٩٨٣
	٢٠١٠	٢٠,٦%	١١٤	٣٧٢	٢٧,٣%	٥٩	٢١٦	٢٥,٣%	٥٥	١٥٦	٢٠,٣%	٥٠	١٢٤	٢٥,٨%	٦٤	٤٤٨
الشرعي	٢٠٠٦	٣٢,٩%	١١٩	٣٦٢	٣١,٥%	٦٤	٢٠٣	٣٤,٦%	٥٥	١٥٩	٣٤,١%	٤٤	١٢٩	٣٢,٢%	٧٥	٢٣٣
	٢٠٠٧	٣٧,٩%	٩٧	٢٥٦	٣٨,٢%	٥٠	١٦١	٣٧,٦%	٤٧	١٢٥	٣٨,١%	٣٢	٨٤	٣٧,٨%	٦٥	١٧٢
	٢٠٠٨	٣٨,٣%	٩٥	٢٤٨	٣٦,٤%	٤٧	١٢٩	٤٠,٣%	٤٨	١١٩	٣٥,١%	٣٤	٩٧	٤٠,٤%	٦١	١٥١
	٢٠٠٩	٣١,٢%	٧٧	٢٤٧	٢٩,٧%	٣٥	١١٨	٣٢,٦%	٤٢	١٢٩	٣١,١%	٣٣	١٠٦	٣١,٢%	٤٤	١٤١
	٢٠١٠	٣٣,٢%	١١٢	٣٣٧	٣٤,٢%	٥٥	١٦١	٣٢,٤%	٥٧	١٧٦	٣٠,٤%	٥٢	١٧١	٣٦,١%	٦٠	١٦٦
الزراعي	٢٠٠٦	٣٠,٣%	٣٨٧	١٢٧٨	٣٧,٩%	٦٩	١٨٢	٢٩,٠%	٣١٨	١٠٩٦	٣٣,٠%	٢٦٧	٨٠٨	٣٥,٥%	١٢٠	٤٧٠
	٢٠٠٧	٣٦,٥%	٥٤٤	١٤٨٩	٤٨,٢%	١١٨	٢٤٥	٤٤,٢%	٤٢٦	١٢٤٤	٤٠,٦%	٤٢٣	١٠٤٢	٣٧,١%	١٢١	٤٤٧
	٢٠٠٨	٣٧,٩%	٤٤٦	١١٧٦	٤٧,٨%	٩٦	٢٠١	٣٥,٩%	٣٥٠	٩٧٥	٣٨,٨%	٣٠٩	٧٦٦	٣٦,١%	١٣٧	٣٨٠
	٢٠٠٩	٣٩,٣%	٤٦٨	١٤٤٤	٤٩,٤%	١٣٣	٢١٩	٣٧,٠%	٤٣٥	١١٧٥	٣٩,٥%	٤١٠	١٠٣٧	٣٨,٨%	١٥٨	٤٠٧
	٢٠١٠	٣٨,١%	٦٨٦	١٧٩٩	٣٩,٣%	١٥٨	٤٠٢	٣٧,٨%	٥٢٨	١٣٩٧	٣٩,٠%	٥٣٨	١٣٨١	٣٥,٤%	١٤٨	٤١٨
٢٠١١	٣٣,٩%	٨١٤	٣٤٠٤	٢٩,٤%	١٩٧	٦٧١	٢٢,٦%	٦١٧	٢٧٣٣	٢٢,٦%	٦٠٩	٢٦٩٥	٢٨,٩%	٢٠٥	٧٠٩	
الصناعي	٢٠٠٦	٢٩,٢%	١٢٠٦	٤١٣٠	٤٧,٤%	١٨	٣٨	٢٩,٠%	١١٨٨	٤٠٩٢	٣٨,١%	٣٤٨	٩١٣	٢٦,٧%	٨٥٨	٣٢١٧
	٢٠٠٧	٣٣,٦%	١٣٨٣	٤١٢٢	٥٩,٠%	٢٤	٤٩	٣٣,٤%	١٣٥٩	٤٠٧٣	٤٨,٠%	٥١٠	١٠٦٢	٣٨,٥%	٨٧٣	٣٠٦٠
	٢٠٠٨	٣٦,٩%	١٣٦٨	٣٧٠٦	٥٢,٩%	٢٧	٥١	٣٦,٧%	١٣٤١	٣٥٥٥	٤٨,٩%	٤٦٢	٩٤٤	٣٢,٨%	٩٠٦	٢٧٦٢
	٢٠٠٩	٣٦,٧%	١٧٠٠	٤٦٣٤	٤٨,٤%	٣١	٦٤	٣٦,٥%	١٦٦٩	٤٥٧٠	٤٧,٠%	٦١٥	١٣٠٨	٣٢,٦%	١٠٨٥	٣٣٢٦
	٢٠١٠	٤٣,٣%	٢٢١٤	٥١١٥	٤٦,٦%	٣٤	٧٣	٤٣,٢%	٢١٨٠	٥٠٤٢	٥٢,٣%	٨٥٠	١٦٢٦	٣٩,١%	١٣٦٤	٣٤٨٩
٢٠١١	٤٦,٢%	٣٦٤١	٧٨٧٣	٦٢,٥%	٧٥	١٢٠	٤٦,٠%	٣٥٦٦	٧٧٥٣	٤٧,٨%	١٣٠٨	٢٧٣٣	٥٥,٤%	٢٣٣٣	٥١٣٤	
القيادي	٢٠٠٦	٢٢,١%	٢٦٦	٨٢٨	١٧,٦%	٣	١٧	٢٢,٤%	٢٦٣	٨١١	٣٥,٩%	٧٥	٢٠٩	٣٠,٩%	١٩١	٦١٩
	٢٠٠٧	٣٨,٨%	٣٥٠	٩٠٢	٢٢,٢%	٢	٩	٢٩,٠%	٣٤٨	٨٩٣	٥٠,٩%	١٠٥	٢٢٩	٣٦,٤%	٢٤٥	٦٧٣
	٢٠٠٨	٣٨,١%	٢٩٥	٧٧٤	٨١,٨%	٩	١١	٣٧,٥%	٢٨٦	٧٦٣	٤٥,٦%	٩٤	٢٠٦	٣٥,٤%	٢٠١	٥٦٨
	٢٠٠٩	٣٩,٠%	٣٥١	٨٩٩	٨٣,٣%	١٥	١٨	٣٨,١%	٣٣٦	٨٨١	٤٤,٤%	١٠٧	٢٤٢	٣٧,١%	٢٤٤	٦٥٧
	٢٠١٠	٣١,٨%	٢٨٥	٨٩٧	٧٠,٠%	١٤	٢٠	٣٠,٩%	٢٧١	٨٧٧	٣١,١%	٨٢	٢٦٤	٣٢,١%	٢٠٣	٦٣٣
٢٠١١	٤٠,٧%	٤٠٥	١٣٢٠	٥٥,٦%	١٥	٢٧	٥٠,٢%	٣٩٠	١٢٩٣	٣٣,٧%	١٦٩	٥١٧	٢٩,٣%	٢٣٥	٨٠٣	
الاقتصاد المنزلي	٢٠٠٦	٤٠,٠%	١٦٢٢	٤٠٥٢	٤٠,١%	١٦١٦	٤٠٣١	٢٨,٦%	٦	٢١	٤٧,٨%	٣٩٦	٨٢٨	٣٨,٠%	١٢٢٦	٣٢٢٤
	٢٠٠٧	٤٦,٣%	١٩٣٧	٤١٨٨	٤٦,٣%	١٩٢٨	٤١٦٢	٤٦,٦%	٩	٢٦	٥٧,٤%	٦٤١	١١١٦	٤٢,٢%	١٢٩٦	٣٠٧٢
	٢٠٠٨	٤٣,٥%	١٥٧٤	٣٦١٨	٤٣,٦%	١٥٧٠	٣٦٠٢	٥٥,٠%	٤	١٦	٤٧,١%	٣٧٩	٨٠٤	٤٢,٥%	١١٩٥	٢٨١٤
	٢٠٠٩	٣٩,٩%	١٤٨١	٣٧١٢	٤٠,٠%	١٤٧٩	٣٦٩٢	٤٠,٠%	٢	٢٠	٤٣,٥%	٣٩٥	٩٠٨	٣٨,٧%	١٠٨٦	٢٨٠٤
	٢٠١٠	٣٦,٥%	١٤٨٧	٤٠٧٧	٣٦,٧%	١٤٨٥	٤٠٥١	٣٧,٧%	٢	٢٦	٤٣,٧%	٤٣٩	١٠٢٧	٣٤,٤%	١٠٤٨	٣٠٥٠
٢٠١١	٣٤,٤%	٢١٠٩	٦١٣٩	٣٤,٦%	٢١٠٣	٦٠٧٤	٣٩,٢%	٦	٦٥	٣٥,٥%	٨٢٥	٢٣٢١	٣٣,٦%	١٢٨٤	٣٨١٨	

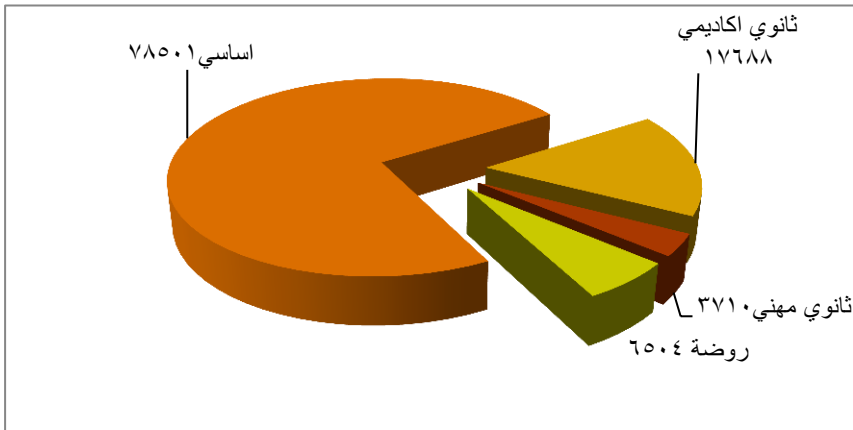
توزيع الشعب حسب المرحلة ٢٠١٢/٢٠١١



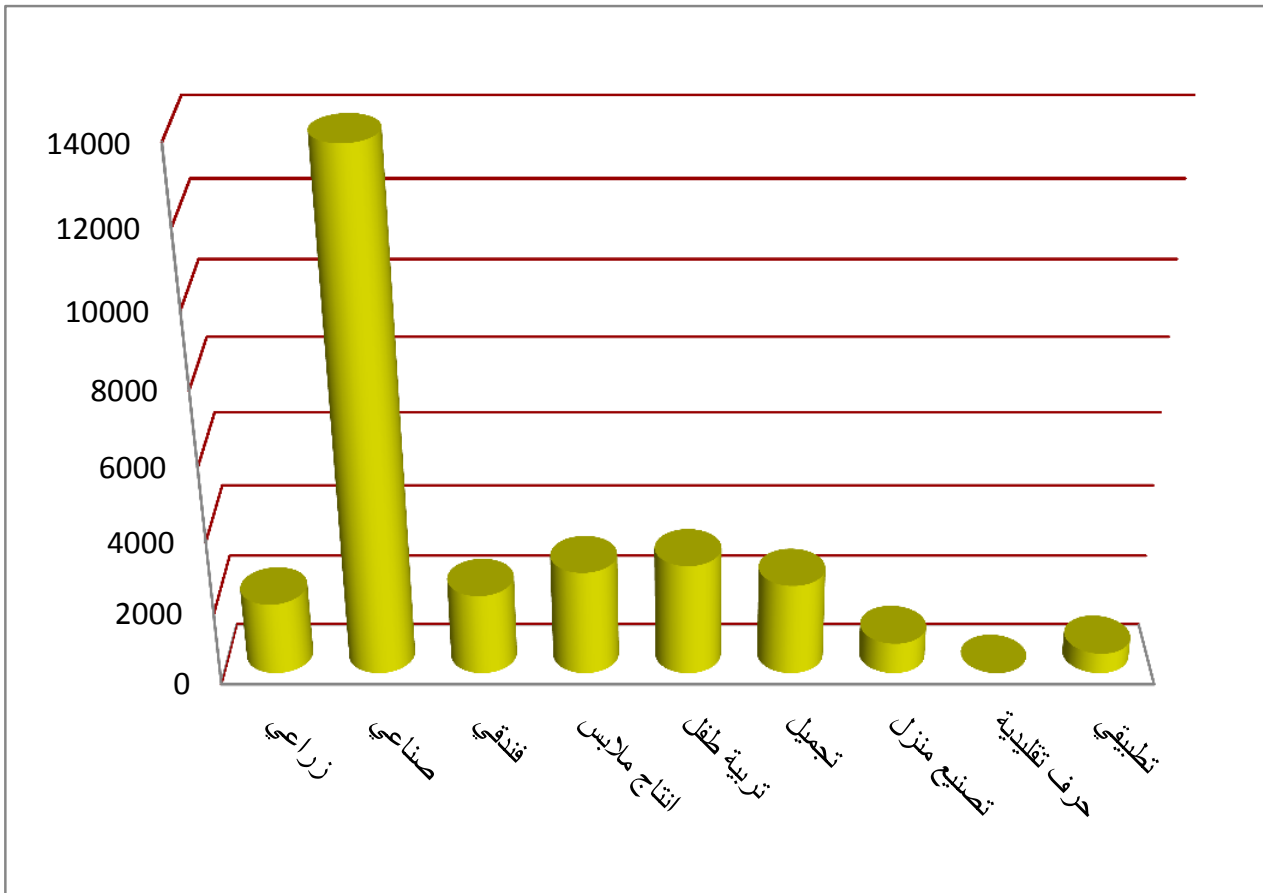
توزيع الطلبة حسب المرحلة ٢٠١٢/٢٠١١



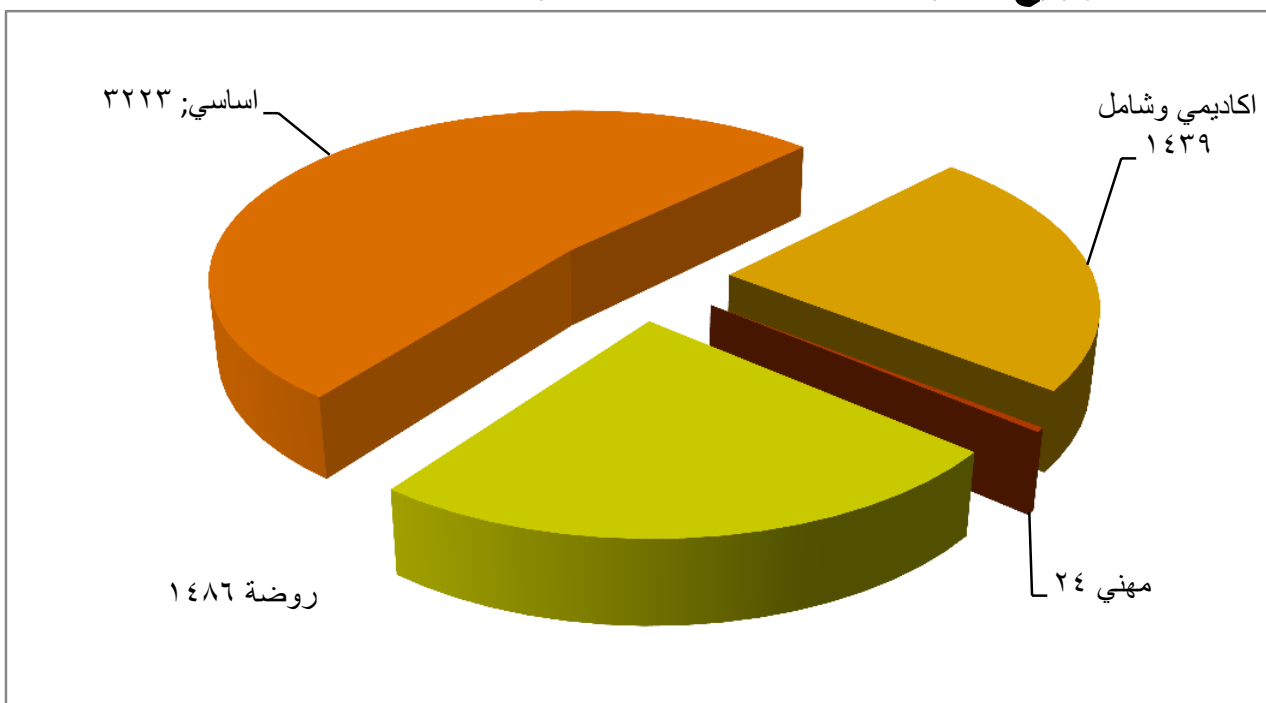
توزيع المعلمين حسب المرحلة ٢٠١٢/٢٠١١



توزيع طلبة التعليم الثانوي المهني حسب الفرع ٢٠١٢/٢٠١١

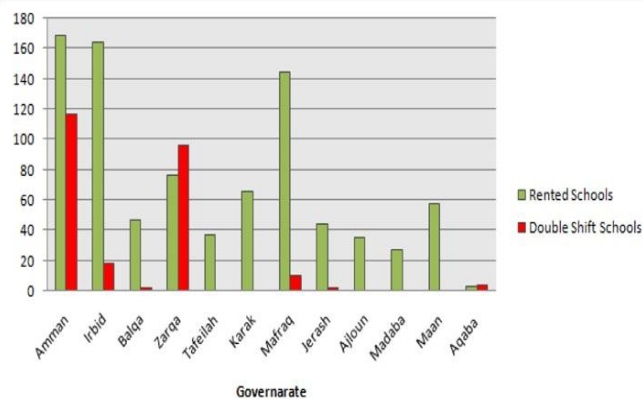
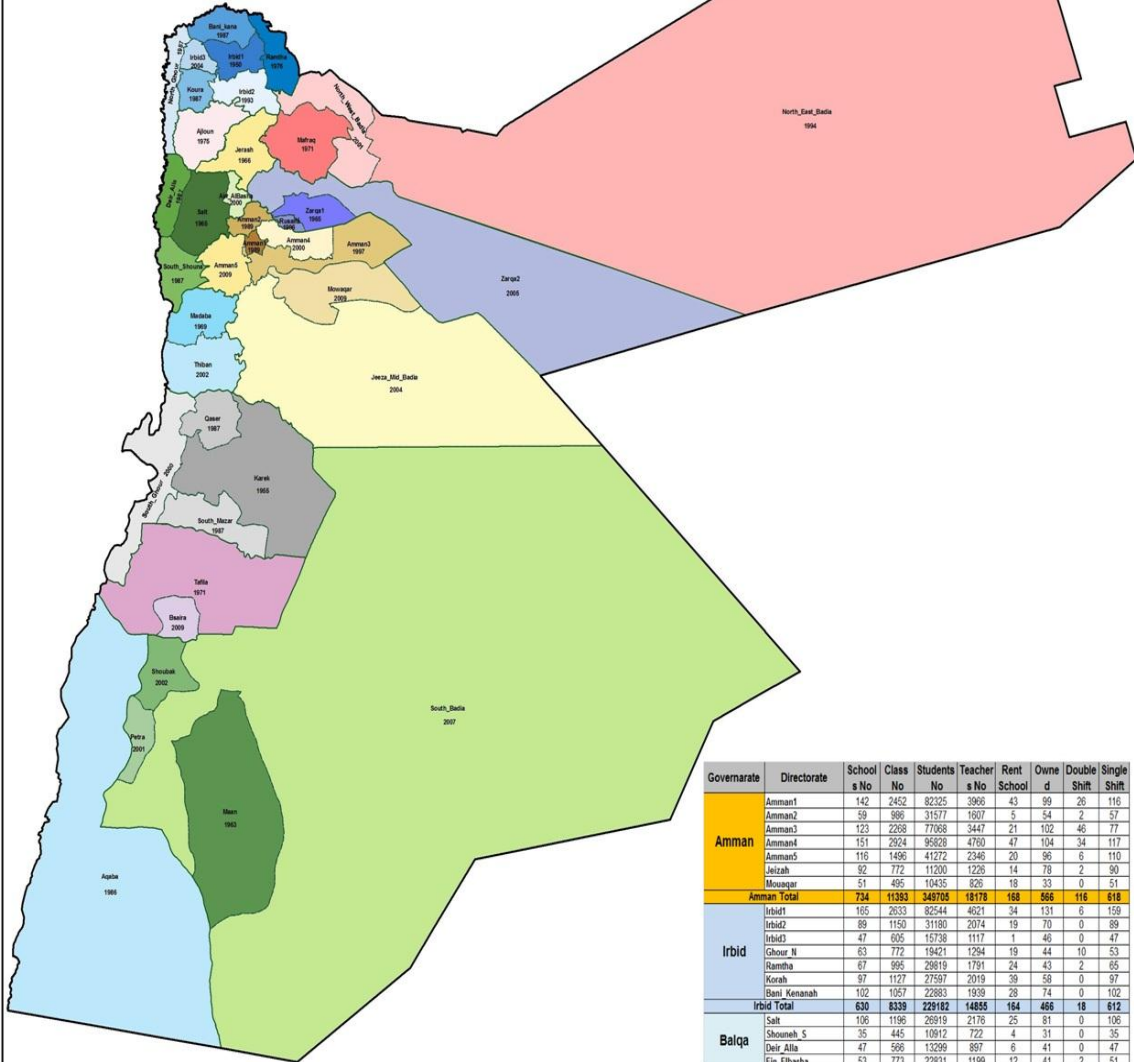


توزيع مدارس المملكة حسب المرحلة ٢٠١٢/٢٠١١





Directorates of Education according to Established Year Ministry Of Education Authority (year 2011 / 2012)



Governorate	Directorate	Schools No	Class No	Students No	Teachers No	Rent School	Owned	Double Shift	Single Shift
Amman	Amman1	142	2452	82325	3965	43	99	26	116
	Amman2	59	986	31577	1807	5	54	2	57
	Amman3	123	2268	77068	3447	21	102	46	77
	Amman4	151	2824	95826	4760	47	104	34	117
	Amman5	116	1496	41272	2346	20	96	6	110
	Jezailah	92	772	11200	1226	14	78	2	80
Mouqarat	51	495	10435	926	18	33	0	51	
Amman Total		734	11333	349705	18178	158	566	116	618
Irbid	Irbid1	165	2633	82544	4821	34	131	6	159
	Irbid2	89	1150	31180	2074	19	70	0	89
	Irbid3	47	605	15738	1117	1	46	0	47
	Ghour N	63	772	19421	1294	19	44	10	53
	Ramtha	67	895	29819	1781	24	43	2	65
	Karak	97	1127	27597	2019	39	58	0	97
Bani Kenannah	102	1057	22883	1939	28	74	0	102	
Irbid Total		630	8338	229182	14855	164	466	18	612
Balqa	Salt	106	1196	26919	2176	25	81	0	106
	Shouneh S	35	445	10912	722	4	31	0	35
	Deir Alla	47	596	13299	887	6	41	0	47
	Eis Elbasha	53	713	22631	1199	12	41	2	51
Balqa Total		241	2980	73861	4994	47	194	2	239
Zarqa	Zarqa1	156	2640	91820	4273	49	107	64	92
	Zarqa2	105	1125	29068	1844	18	87	6	99
	Rsayfeh	81	1675	58146	2655	9	72	26	55
Zarqa Total		342	5440	180034	8772	76	266	96	246
Tafeliah	Tafeliah	90	842	17819	1716	26	64	0	90
	Bowing	33	280	9309	520	11	22	0	33
Tafeliah Total		123	1122	27128	2226	37	86	0	123
Karak	Karak	108	1063	21047	1990	19	89	0	108
	Mazar S	77	764	14885	1516	20	57	0	77
	Ghour S	34	454	12040	780	6	28	0	34
Oaser	63	557	10019	1071	20	43	0	63	
Karak Total		282	2838	57991	5367	65	217	0	282
Mafrqa	Mafrqa	159	1500	30727	2491	37	122	4	155
	Badyeh N.E	154	1390	22642	2203	48	106	0	154
	Badyeh N.W	146	1325	26036	2217	59	87	6	140
Mafrqa Total		459	4215	79405	8911	144	315	10	449
Jerash	Jerash	172	1806	40824	3062	44	128	2	170
	Bowing	172	1806	40824	3062	44	128	2	170
Jerash Total		344	3612	81648	6124	88	256	4	340
Ajloun	Ajloun	122	1405	33829	2333	35	87	0	122
	Ajloun	122	1405	33829	2333	35	87	0	122
Ajloun Total		244	2810	67658	4666	70	174	0	244
Madaba	Madaba	68	896	23884	1463	19	49	0	68
	Thiban	62	524	8780	922	8	54	0	62
Madaba Total		130	1420	32664	2385	27	103	0	130
Maan	Maan	34	381	8577	704	15	19	0	34
	Bodeyah S	75	615	9964	1041	28	49	0	75
	Petra	43	386	7229	654	14	29	0	43
	Shoubak	33	260	2887	473	2	31	0	33
Maan Total		185	1622	28607	2872	57	128	0	185
Aqaba	Aqaba	66	907	24920	1638	3	63	4	62
	Aqaba	66	907	24920	1638	3	63	4	62
Aqaba Total		132	1814	49840	3276	6	126	8	124
Grand Total		3486	43487	1154880	73613	887	2819	248	3238