التقرير الإحصائي للعام الدراسي
٢٠١٨/٢٠١٧

حضرة صاحب الجلالة الهاشمية

الملك عبدالله الثاني ابن الحسين المعظم

(حفظه الله ورعاه)

صاحب السمو الملكي

الامير حسين بن عبدالله الثاني

(ولي العهد المعظم)

وزارة التربية و التعليم

إدارة مركز الملكة رانيا العبدالله
لتكنولوجيا التعليم والمعلومات
م. ربـــــى العمـــــري

مديرية تكنولوجيا التعليم
قسم إدارة منظومة التعلم الالكتروني
رئيس القسم : مروان الطرمان

أعضاء القسم

علي المحاسيس	عصام كفاوين	فريهان الصياد
أحمد السليتي	محمد القواسمي	أحمد عائـــن
عبدالرحيم مهيار	أسعد ابو ملال	علـــــي اللحام
عبدالرزاق العواملة	عبدالله عودة	إيمان أبو دلهوم

أسماء روبي

محتوى التقرير	الصفحة
المقدمة	9
المملكة	
خريطة تحتوي التوزيع الجغرافي لمديريات التربية والتعليم في المملكة	11
السلم التعليمي	12
النفقات الفعلية من موازنة التربية والتعليم حسب مادة الصرف وبرنامج الانفاق	13
توزيع الموظفين في مركز الوزارة حسب مكان العمل والمؤهل العلمي والجنس للعام ٢٠١٧-٢٠١٨	14-15
توزيع الاداريين في وزارة التربية والتعليم حسب مكان العمل وسنوات الخدمة للعام ٢٠١٧-٢٠١٨	16-17
توزيع المشرفين في وزارة التربية والتعليم حسب المديرية والجنس للعام ٢٠١٧-٢٠١٨	18
توزيع المدارس في اقليم الوسط حسب السلطة والمحافظة والجنس والمدن والقرى للعام ٢٠١٧-٢٠١٨	19
توزيع المدارس في اقليم الشمال حسب السلطة والمحافظة والجنس والمدن والقرى للعام ٢٠١٧-٢٠١٨	20
توزيع المدارس في اقليم الجنوب حسب السلطة والمحافظة والجنس والمدن والقرى للعام ٢٠١٧-٢٠١٨	21
توزيع المدارس في المملكة حسب السلطة والجنس والملكية للعام ٢٠١٧-٢٠١٨	22
توزيع المدارس في المملكة حسب السلطة والجنس و الفترة للعام ٢٠١٧-٢٠١٨	22
توزيع المدارس في المملكة حسب السلطة والجنس و المرحلة للعام ٢٠١٧-٢٠١٨	23
توزيع المدارس في المملكة حسب السلطة والجنس والمدن والقرى للعام ٢٠١٧-٢٠١٨	23
توزيع المدارس في المملكة حسب السلطة والجنس والفترة و الملكية والمدن والقرى للعام ٢٠١٧-٢٠١٨	24
توزيع المدارس في وزارة التربية والتعليم حسب أعلى وأدنى صف للعام ٢٠١٧–٢٠١٨	25
توزيع المدارس في وزارة التربية والتعليم حسب فئات عدد الطلبة للعام ٢٠١٧-٢٠١٨	26
نسبة مدارس وزارة التربية والتعليم إلى مدارس المملكة حسب المحافظة للعام ٢٠١٧-٢٠١٨	27
عدد المدارس الملك والمستأجرة حسب السلطة والمحافظة والجنس للعام ٢٠١٧-٢٠١٨	28
عدد المدارس ذات الفترة والفترتين حسب السلطة والمحافظة والجنس للعام ٢٠١٧-٢٠١٨	29
مقارنة إحصائية بأعداد المدارس حسب السلطة والجنس للسنوات العشر الأخيرة	30
توزيع الشعب في اقليم الوسط حسب السلطة والمحافظة والجنس والمدن والقرى للعام ٢٠١٧-٢٠١٨	31
توزيع الشعب في اقليم الشمال حسب السلطة والمحافظة والجنس والمدن والقرى للعام ٢٠١٧-٢٠١٨	32
توزيع الشعب في اقليم الجنوب حسب السلطة والمحافظة والجنس والمدن والقرى للعام ٢٠١٧-٢٠١٨	33
توزيع الشعب في المملكة حسب السلطة والجنس و المرحلة للعام ٢٠١٧-٢٠١٨	34
توزيع الشعب في المملكة حسب السلطة والجنس والمدن والقرى للعام ٢٠١٧-٢٠١٨	34
توزيع الشعب في المملكة حسب السلطة والجنس والملكية للعام ٢٠١٧-٢٠١٨	35
توزيع الشعب في المملكة حسب السلطة والجنس و الفترة للعام ٢٠١٧-٢٠١٨	35
توزيع الشعب حسب السلطة والجنس والصف للعام ٢٠١٧- ٢٠١٨	36-39
نسبة الشعب وزارة التربية والتعليم إلى الشعب المملكة حسب المحافظة للعام ٢٠١٧-٢٠١٨	40
معدل (طالب / شعبة) و (معلم / شعبة) حسب السلطة والمحافظة والجنس للعام ٢٠١٧-٢٠١٨	41
مقارنة إحصائية بأعداد الشعب حسب السلطة والجنس للسنوات العشر الأخيرة	42
توزيع المعلمين في اقليم الوسط حسب السلطة والمحافظة والجنس والمدن والقرى للعام ٢٠١٧-٢٠١٨	43
توزيع المعلمين في اقليم الشمال حسب السلطة والمحافظة والجنس والمدن والقرى للعام ٢٠١٧-٢٠١٨	44
توزيع المعلمين في اقليم الجنوب حسب السلطة والمحافظة والجنس والمدن والقرى للعام ٢٠١٧-٢٠١٨	45
توزيع المعلمين في المملكة حسب السلطة والجنس والملكية للعام ٢٠١٧-٢٠١٨	46
توزيع المعلمين في المملكة حسب السلطة والجنس و الفترة للعام ٢٠١٧-٢٠١٨	46
توزيع المعلمين في المملكة حسب السلطة والجنس و المرحلة للعام ٢٠١٧-٢٠١٨	47
توزيع المعلمين في المملكة حسب السلطة والجنس والمدن والقرى للعام ٢٠١٧-٢٠١٨	47
توزيع المعلمين في المملكة حسب السلطة والجنس والفترة و الملكية والمدن والقرى للعام ٢٠١٧-٢٠١٨	48
توزيع المعلمين في المملكة حسب السلطة والمحافظة والمديرية والمؤهل العلمي للعام ٢٠١٧-٢٠١٨	49
توزيع المعلمين في وزارة التربية والتعليم حسب السلطة والمحافظة والمديرية والمؤهل العلمي للعام ٢٠١٧-٢٠١٨	50
توزيع مدراء المدارس في وزارة التربية والتعليم حسب الإقليم والمحافظة والمديرية والجنس للعام ٢٠١٧-٢٠١٨	51
توزيع الاداريين والفنيين في المدارس حسب السلطة والإقليم والمحافظة والجنس للعام ٢٠١٧-٢٠١٨	52
توزيع المعلمين في وزارة التربية والتعليم حسب الاقليم والمحافظة والمديرية والجنس للعام ٢٠١٧-٢٠١٨	53
نسبة معلمين وزارة التربية والتعليم إلى معلمين المملكة حسب المحافظة للعام ٢٠١٧-٢٠١٨	54
مقارنة إحصائية بأعداد المعلمين حسب السلطة والجنس للسنوات العشر الأخيرة	55
توزيع الطلبة في اقليم الوسط حسب السلطة والمحافظة والجنس والمدن والقرى للعام ٢٠١٧-٢٠١٨	56
توزيع الطلبة في اقليم الشمال حسب السلطة والمحافظة والجنس والمدن والقرى للعام ٢٠١٧-٢٠١٨	57
توزيع الطلبة في اقليم الجنوب حسب السلطة والمحافظة والجنس والمدن والقرى للعام ٢٠١٧-٢٠١٨	58
توزيع الطلبة في المملكة حسب السلطة والجنس والملكية للعام ٢٠١٧-٢٠١٨	59
توزيع الطلبة في المملكة حسب السلطة والجنس و الفترة للعام ٢٠١٧-٢٠١٨	59
توزيع الطلبة في المملكة حسب السلطة والجنس و المرحلة للعام ٢٠١٧-٢٠١٨	60
توزيع الطلبة في المملكة حسب السلطة والجنس والمدن والقرى للعام ٢٠١٧-٢٠١٨	60
توزيع الطلبة في اقليم الوسط حسب السلطة والمحافظة والمديرية والجنسية للعام ٢٠١٧-٢٠١٨	61
توزيع الطلبة في اقليم الشمال حسب السلطة والمحافظة والمديرية والجنسية للعام ٢٠١٧-٢٠١٨	62
توزيع الطلبة في اقليم الجنوب حسب السلطة والمحافظة والمديرية والجنسية للعام ٢٠١٧-٢٠١٨	63
توزيع الطلبة حسب السلطة والجنس والصف للعام ٢٠١٧- ٢٠١٨	64
توزيع الطلبة حسب الجنس و الصف و الفئة العمرية للعام ٢٠١٧-٢٠١٨	65
نسبة طلبة وزارة التربية والتعليم إلى طلبة المملكة حسب المحافظة للعام ٢٠١٧-٢٠١٨	66
نسب الالتحاق حسب المرحلة والفئة العمرية والجنس للعام ٢٠١٧-٢٠١٨	67
اعداد الطلبة المعيدين والمتسربين حسب الصف والجنس للعام ٢٠١٧-٢٠١٨	68
نسب الإعادة والتسرب حسب الصف والجنس للعام ٢٠١٧-٢٠١٨	68
مقارنةإحصائية بأعداد الطلبة حسب السلطة والجنس للسنوات العشر الأخيرة	69
مقارنة إحصائية بأعداد الشعب والطلاب والمعلمين لمرحلة رياض الاطفال حسب الجنس في وزارة التربية والتعليم للسنوات العشر الأخيرة	70
مقارنة إحصائية بأعداد الشعب والطلبة الملتحقين في مراكز تعليم الكبار ومحو الأمية حسب الجنس للسنوات العشرة الأخيرة	71
اعداد ونسب النجاح في امتحان الثانوية العامة حسب نوع الدراسة والجنس والفرع للأعوام الدراسية من عام ٢٠٠٨ وحتى ٢٠١٨	72-73

محتوى التقرير	الصفحة
العاصـــــــــمة	
خريطة تحتوي التوزيع الجغرافي والواقع التربوي لمدارس العاصمة للعام ٢٠١٧-٢٠١٨	**74**
توزيع المدارس حسب السلطة والمديرية والجنس والملكية للعام ٢٠١٧-٢٠١٨	**75**
توزيع المدارس حسب السلطة والمديرية والجنس والفترة للعام ٢٠١٧-٢٠١٨	**76**
توزيع المدارس حسب السلطة والمديرية والجنس والمرحلة للعام ٢٠١٧-٢٠١٨	**77**
توزيع الشعب حسب السلطة والمديرية والجنس والملكية للعام ٢٠١٧-٢٠١٨	**78**
توزيع الشعب حسب السلطة والمديرية والجنس والفترة للعام ٢٠١٧-٢٠١٨	**79**
توزيع الشعب حسب السلطة والمديرية والجنس والمرحلة للعام ٢٠١٧-٢٠١٨	**80-84**
توزيع المعلمين حسب السلطة والمديرية والجنس والملكية للعام ٢٠١٧-٢٠١٨	**85**
توزيع المعلمين حسب السلطة والمديرية والجنس والفترة للعام ٢٠١٧-٢٠١٨	**86**
توزيع المعلمين حسب السلطة والمديرية والجنس والمرحلة للعام ٢٠١٧-٢٠١٨	**87**
توزيع المعلمين حسب السلطة والمديرية والجنس والتأهيل للعام ٢٠١٧-٢٠١٨	**88**
توزيع الطلبة حسب السلطة والمديرية والجنس والملكية للعام ٢٠١٧-٢٠١٨	**89**
توزيع الطلبة حسب السلطة والمديرية والجنس والفترة للعام ٢٠١٧-٢٠١٨	**90**
توزيع الطلبة حسب السلطة والمديرية والجنس والمرحلة للعام ٢٠١٧-٢٠١٨	**91**
البـــــــــلقـأء	
خريطة تحتوي التوزيع الجغرافي والواقع التربوي لمدارس البلقاء للعام ٢٠١٧-٢٠١٨	**92**
توزيع المدارس حسب السلطة والمديرية والجنس والملكية للعام ٢٠١٧-٢٠١٨	**93**
توزيع المدارس حسب السلطة والمديرية والجنس والفترة للعام ٢٠١٧-٢٠١٨	**94**
توزيع المدارس حسب السلطة والمديرية والجنس والمرحلة للعام ٢٠١٧-٢٠١٨	**95**
توزيع الشعب حسب السلطة والمديرية والجنس والملكية للعام ٢٠١٧-٢٠١٨	**96**
توزيع الشعب حسب السلطة والمديرية والجنس والفترة للعام ٢٠١٧-٢٠١٨	**97**
توزيع الشعب حسب السلطة والمديرية والجنس والمرحلة للعام ٢٠١٧-٢٠١٨	**98-99**
توزيع المعلمين حسب السلطة والمديرية والجنس والملكية للعام ٢٠١٧-٢٠١٨	**100**
توزيع المعلمين حسب السلطة والمديرية والجنس والفترة للعام ٢٠١٧-٢٠١٨	**101**
توزيع المعلمين حسب السلطة والمديرية والجنس والمرحلة للعام ٢٠١٧-٢٠١٨	**102**
توزيع المعلمين حسب السلطة والمديرية والجنس والتأهيل للعام ٢٠١٧-٢٠١٨	**103**
توزيع الطلبة حسب السلطة والمديرية والجنس والملكية للعام ٢٠١٧-٢٠١٨	**104**
توزيع الطلبة حسب السلطة والمديرية والجنس والفترة للعام ٢٠١٧-٢٠١٨	**105**
توزيع الطلبة حسب السلطة والمديرية والجنس والمرحلة للعام ٢٠١٧-٢٠١٨	**106**
الزرقـــــــــــاء	
خريطة تحتوي التوزيع الجغرافي والواقع التربوي لمدارس الزرقاء للعام ٢٠١٧-٢٠١٨	**107**
توزيع المدارس حسب السلطة والمديرية والجنس والملكية للعام ٢٠١٧-٢٠١٨	**108**
توزيع المدارس حسب السلطة والمديرية والجنس والفترة للعام ٢٠١٧-٢٠١٨	**109**
توزيع المدارس حسب السلطة والمديرية والجنس والمرحلة للعام ٢٠١٧-٢٠١٨	**110**
توزيع الشعب حسب السلطة والمديرية والجنس والملكية للعام ٢٠١٧-٢٠١٨	**111**
توزيع الشعب حسب السلطة والمديرية والجنس والفترة للعام ٢٠١٧-٢٠١٨	**112**
توزيع الشعب حسب السلطة والمديرية والجنس والمرحلة للعام ٢٠١٧-٢٠١٨	**113**
توزيع المعلمين حسب السلطة والمديرية والجنس والملكية للعام ٢٠١٧-٢٠١٨	**114**
توزيع المعلمين حسب السلطة والمديرية والجنس والفترة للعام ٢٠١٧-٢٠١٨	**115**
توزيع المعلمين حسب السلطة والمديرية والجنس والمرحلة للعام ٢٠١٧-٢٠١٨	**116**
توزيع المعلمين حسب السلطة والمديرية والجنس والتأهيل للعام ٢٠١٧-٢٠١٨	**117**
توزيع الطلبة حسب السلطة والمديرية والجنس والملكية للعام ٢٠١٧-٢٠١٨	**118**
توزيع الطلبة حسب السلطة والمديرية والجنس والفترة للعام ٢٠١٧-٢٠١٨	**119**
توزيع الطلبة حسب السلطة والمديرية والجنس والمرحلة للعام ٢٠١٧-٢٠١٨	**120**
مـــــــــادبـــا	
خريطة تحتوي التوزيع الجغرافي والواقع التربوي لمدارس مادبا للعام ٢٠١٧-٢٠١٨	**121**
توزيع المدارس حسب السلطة والمديرية والجنس والملكية للعام ٢٠١٧-٢٠١٨	**122**
توزيع المدارس حسب السلطة والمديرية والجنس والفترة للعام ٢٠١٧-٢٠١٨	**122**
توزيع المدارس حسب السلطة والمديرية والجنس والمرحلة للعام ٢٠١٧-٢٠١٨	**123**
توزيع الشعب حسب السلطة والمديرية والجنس والملكية للعام ٢٠١٧-٢٠١٨	**124**
توزيع الشعب حسب السلطة والمديرية والجنس والفترة للعام ٢٠١٧-٢٠١٨	**124**
توزيع الشعب حسب السلطة والمديرية والجنس والمرحلة للعام ٢٠١٧-٢٠١٨	**125**
توزيع المعلمين حسب السلطة والمديرية والجنس والملكية للعام ٢٠١٧-٢٠١٨	**126**
توزيع المعلمين حسب السلطة والمديرية والجنس والفترة للعام ٢٠١٧-٢٠١٨	**126**
توزيع المعلمين حسب السلطة والمديرية والجنس والمرحلة للعام ٢٠١٧-٢٠١٨	**127**
توزيع المعلمين حسب السلطة والمديرية والجنس والتأهيل للعام ٢٠١٧-٢٠١٨	**127**
توزيع الطلبة حسب السلطة والمديرية والجنس والملكية للعام ٢٠١٧-٢٠١٨	**128**
توزيع الطلبة حسب السلطة والمديرية والجنس والفترة للعام ٢٠١٧-٢٠١٨	**128**
توزيع الطلبة حسب السلطة والمديرية والجنس والمرحلة للعام ٢٠١٧-٢٠١٨	**129**

محتوى التقرير	الصفحة
اربـــــــــد	
خريطة تحتوي التوزيع الجغرافي والواقع التربوي لمدارس اربد للعام ٢٠١٧-٢٠١٨	**130**
توزيع المدارس حسب السلطة والمديرية والجنس والملكية للعام ٢٠١٧-٢٠١٨	**131**
توزيع المدارس حسب السلطة والمديرية والجنس والفترة للعام ٢٠١٧-٢٠١٨	**132**
توزيع المدارس حسب السلطة والمديرية والجنس والمرحلة للعام ٢٠١٧-٢٠١٨	**133**
توزيع الشعب حسب السلطة والمديرية والجنس والملكية للعام ٢٠١٧-٢٠١٨	**134**
توزيع الشعب حسب السلطة والمديرية والجنس والفترة للعام ٢٠١٧-٢٠١٨	**135**
توزيع الشعب حسب السلطة والمديرية والجنس والمرحلة للعام ٢٠١٧-٢٠١٨	**136-138**
توزيع المعلمين حسب السلطة والمديرية والجنس والملكية للعام ٢٠١٧-٢٠١٨	**139**
توزيع المعلمين حسب السلطة والمديرية والجنس والفترة للعام ٢٠١٧-٢٠١٨	**140**
توزيع المعلمين حسب السلطة والمديرية والجنس والمرحلة للعام ٢٠١٧-٢٠١٨	**141**
توزيع المعلمين حسب السلطة والمديرية والجنس والتأهيل للعام ٢٠١٧-٢٠١٨	**142**
توزيع الطلبة حسب السلطة والمديرية والجنس والملكية للعام ٢٠١٧-٢٠١٨	**143**
توزيع الطلبة حسب السلطة والمديرية والجنس والفترة للعام ٢٠١٧-٢٠١٨	**144**
توزيع الطلبة حسب السلطة والمديرية والجنس والمرحلة للعام ٢٠١٧-٢٠١٨	**145**
المـــــفـــرق	
خريطة تحتوي التوزيع الجغرافي والواقع التربوي لمدارس المفرق للعام ٢٠١٧-٢٠١٨	**146**
توزيع المدارس حسب السلطة والمديرية والجنس والملكية للعام ٢٠١٧-٢٠١٨	**147**
توزيع المدارس حسب السلطة والمديرية والجنس والفترة للعام ٢٠١٧-٢٠١٨	**148**
توزيع المدارس حسب السلطة والمديرية والجنس والمرحلة للعام ٢٠١٧-٢٠١٨	**149**
توزيع الشعب حسب السلطة والمديرية والجنس والملكية للعام ٢٠١٧-٢٠١٨	**150**
توزيع الشعب حسب السلطة والمديرية والجنس والفترة للعام ٢٠١٧-٢٠١٨	**151**
توزيع الشعب حسب السلطة والمديرية والجنس والمرحلة للعام ٢٠١٧-٢٠١٨	**152-153**
توزيع المعلمين حسب السلطة والمديرية والجنس والملكية للعام ٢٠١٧-٢٠١٨	**154**
توزيع المعلمين حسب السلطة والمديرية والجنس والفترة للعام ٢٠١٧-٢٠١٨	**155**
توزيع المعلمين حسب السلطة والمديرية والجنس والمرحلة للعام ٢٠١٧-٢٠١٨	**156**
توزيع المعلمين حسب السلطة والمديرية والجنس والتأهيل للعام ٢٠١٧-٢٠١٨	**157**
توزيع الطلبة حسب السلطة والمديرية والجنس والملكية للعام ٢٠١٧-٢٠١٨	**158**
توزيع الطلبة حسب السلطة والمديرية والجنس والفترة للعام ٢٠١٧-٢٠١٨	**159**
توزيع الطلبة حسب السلطة والمديرية والجنس والمرحلة للعام ٢٠١٧-٢٠١٨	**160**
جـــــــــرش	
خريطة تحتوي التوزيع الجغرافي والواقع التربوي لمدارس جرش للعام ٢٠١٧-٢٠١٨	**161**
توزيع المدارس حسب السلطة والمديرية والجنس والملكية للعام ٢٠١٧-٢٠١٨	**162**
توزيع المدارس حسب السلطة والمديرية والجنس والفترة للعام ٢٠١٧-٢٠١٨	**162**
توزيع المدارس حسب السلطة والمديرية والجنس والمرحلة للعام ٢٠١٧-٢٠١٨	**163**
توزيع الشعب حسب السلطة والمديرية والجنس والملكية للعام ٢٠١٧-٢٠١٨	**164**
توزيع الشعب حسب السلطة والمديرية والجنس والفترة للعام ٢٠١٧-٢٠١٨	**164**
توزيع الشعب حسب السلطة والمديرية والجنس والمرحلة للعام ٢٠١٧-٢٠١٨	**165-166**
توزيع المعلمين حسب السلطة والمديرية والجنس والملكية للعام ٢٠١٧-٢٠١٨	**167**
توزيع المعلمين حسب السلطة والمديرية والجنس والفترة للعام ٢٠١٧-٢٠١٨	**167**
توزيع المعلمين حسب السلطة والمديرية والجنس والمرحلة للعام ٢٠١٧-٢٠١٨	**168**
توزيع المعلمين حسب السلطة والمديرية والجنس والتأهيل للعام ٢٠١٧-٢٠١٨	**168**
توزيع الطلبة حسب السلطة والمديرية والجنس والملكية للعام ٢٠١٧-٢٠١٨	**169**
توزيع الطلبة حسب السلطة والمديرية والجنس والفترة للعام ٢٠١٧-٢٠١٨	**169**
توزيع الطلبة حسب السلطة والمديرية والجنس والمرحلة للعام ٢٠١٧-٢٠١٨	**170**
عجـــــــــلون	
خريطة تحتوي التوزيع الجغرافي والواقع التربوي لمدارس عجلون للعام ٢٠١٧-٢٠١٨	**171**
توزيع المدارس حسب السلطة والمديرية والجنس والملكية للعام ٢٠١٧-٢٠١٨	**172**
توزيع المدارس حسب السلطة والمديرية والجنس والفترة للعام ٢٠١٧-٢٠١٨	**172**
توزيع المدارس حسب السلطة والمديرية والجنس والمرحلة للعام ٢٠١٧-٢٠١٨	**173**
توزيع الشعب حسب السلطة والمديرية والجنس والملكية للعام ٢٠١٧-٢٠١٨	**174**
توزيع الشعب حسب السلطة والمديرية والجنس والفترة للعام ٢٠١٧-٢٠١٨	**174**
توزيع الشعب حسب السلطة والمديرية والجنس والمرحلة للعام ٢٠١٧-٢٠١٨	**175**
توزيع المعلمين حسب السلطة والمديرية والجنس والملكية للعام ٢٠١٧-٢٠١٨	**176**
توزيع المعلمين حسب السلطة والمديرية والجنس والفترة للعام ٢٠١٧-٢٠١٨	**176**
توزيع المعلمين حسب السلطة والمديرية والجنس والمرحلة للعام ٢٠١٧-٢٠١٨	**177**
توزيع المعلمين حسب السلطة والمديرية والجنس والتأهيل للعام ٢٠١٧-٢٠١٨	**177**
توزيع الطلبة حسب السلطة والمديرية والجنس والملكية للعام ٢٠١٧-٢٠١٨	**178**
توزيع الطلبة حسب السلطة والمديرية والجنس والفترة للعام ٢٠١٧-٢٠١٨	**178**
توزيع الطلبة حسب السلطة والمديرية والجنس والمرحلة للعام ٢٠١٧-٢٠١٨	**179**

محتوى التقرير	الصفحة
الـــــــــــكرك	
خريطة تحتوي التوزيع الجغرافي والواقع التربوي لمدارس الكرك للعام ٢٠١٧-٢٠١٨	180
توزيع المدارس حسب السلطة والمديرية والجنس والملكية للعام ٢٠١٧-٢٠١٨	181
توزيع المدارس حسب السلطة والمديرية والجنس والفترة للعام ٢٠١٧-٢٠١٨	182
توزيع المدارس حسب السلطة والمديرية والجنس والمرحلة للعام ٢٠١٧-٢٠١٨	183
توزيع الشعب حسب السلطة والمديرية والجنس والملكية للعام ٢٠١٧-٢٠١٨	184
توزيع الشعب حسب السلطة والمديرية والجنس والفترة للعام ٢٠١٧-٢٠١٨	185
توزيع الشعب حسب السلطة والمديرية والجنس والمرحلة للعام ٢٠١٧-٢٠١٨	186-187
توزيع المعلمين حسب السلطة والمديرية والجنس والملكية للعام ٢٠١٧-٢٠١٨	188
توزيع المعلمين حسب السلطة والمديرية والجنس والفترة للعام ٢٠١٧-٢٠١٨	189
توزيع المعلمين حسب السلطة والمديرية والجنس والمرحلة للعام ٢٠١٧-٢٠١٨	190
توزيع المعلمين حسب السلطة والمديرية والجنس والتأهيل للعام ٢٠١٧-٢٠١٨	191
توزيع الطلبة حسب السلطة والمديرية والجنس والملكية للعام ٢٠١٧-٢٠١٨	192
توزيع الطلبة حسب السلطة والمديرية والجنس والفترة للعام ٢٠١٧-٢٠١٨	193
توزيع الطلبة حسب السلطة والمديرية والجنس والمرحلة للعام ٢٠١٧-٢٠١٨	194
الطـفـــــيـلـة	
خريطة تحتوي التوزيع الجغرافي والواقع التربوي لمدارس الطفيلة للعام ٢٠١٧-٢٠١٨	195
توزيع المدارس حسب السلطة والمديرية والجنس والملكية للعام ٢٠١٧-٢٠١٨	196
توزيع المدارس حسب السلطة والمديرية والجنس والفترة للعام ٢٠١٧-٢٠١٨	196
توزيع المدارس حسب السلطة والمديرية والجنس والمرحلة للعام ٢٠١٧-٢٠١٨	197
توزيع الشعب حسب السلطة والمديرية والجنس والملكية للعام ٢٠١٧-٢٠١٨	198
توزيع الشعب حسب السلطة والمديرية والجنس والفترة للعام ٢٠١٧-٢٠١٨	198
توزيع الشعب حسب السلطة والمديرية والجنس والمرحلة للعام ٢٠١٧-٢٠١٨	199
توزيع المعلمين حسب السلطة والمديرية والجنس والملكية للعام ٢٠١٧-٢٠١٨	200
توزيع المعلمين حسب السلطة والمديرية والجنس والفترة للعام ٢٠١٧-٢٠١٨	200
توزيع المعلمين حسب السلطة والمديرية والجنس والمرحلة للعام ٢٠١٧-٢٠١٨	201
توزيع المعلمين حسب السلطة والمديرية والجنس والتأهيل للعام ٢٠١٧-٢٠١٨	201
توزيع الطلبة حسب السلطة والمديرية والجنس والملكية للعام ٢٠١٧-٢٠١٨	202
توزيع الطلبة حسب السلطة والمديرية والجنس والفترة للعام ٢٠١٧-٢٠١٨	202
توزيع الطلبة حسب السلطة والمديرية والجنس والمرحلة للعام ٢٠١٧-٢٠١٨	203
معـــــــــان	
خريطة تحتوي التوزيع الجغرافي والواقع التربوي لمدارس معان للعام ٢٠١٧-٢٠١٨	204
توزيع المدارس حسب السلطة والمديرية والجنس والملكية للعام ٢٠١٧-٢٠١٨	205
توزيع المدارس حسب السلطة والمديرية والجنس والفترة للعام ٢٠١٧-٢٠١٨	206
توزيع المدارس حسب السلطة والمديرية والجنس والمرحلة للعام ٢٠١٧-٢٠١٨	207
توزيع الشعب حسب السلطة والمديرية والجنس والملكية للعام ٢٠١٧-٢٠١٨	208
توزيع الشعب حسب السلطة والمديرية والجنس والفترة للعام ٢٠١٧-٢٠١٨	209
توزيع الشعب حسب السلطة والمديرية والجنس والمرحلة للعام ٢٠١٧-٢٠١٨	210-211
توزيع المعلمين حسب السلطة والمديرية والجنس والملكية للعام ٢٠١٧-٢٠١٨	212
توزيع المعلمين حسب السلطة والمديرية والجنس والفترة للعام ٢٠١٧-٢٠١٨	213
توزيع المعلمين حسب السلطة والمديرية والجنس والمرحلة للعام ٢٠١٧-٢٠١٨	214
توزيع المعلمين حسب السلطة والمديرية والجنس والتأهيل للعام ٢٠١٧-٢٠١٨	215
توزيع الطلبة حسب السلطة والمديرية والجنس والملكية للعام ٢٠١٧-٢٠١٨	216
توزيع الطلبة حسب السلطة والمديرية والجنس والفترة للعام ٢٠١٧-٢٠١٨	217
توزيع الطلبة حسب السلطة والمديرية والجنس والمرحلة للعام ٢٠١٧-٢٠١٨	218
العـــــقـــبـة	
خريطة تحتوي التوزيع الجغرافي والواقع التربوي لمدارس العقبة للعام ٢٠١٧-٢٠١٨	219
توزيع المدارس حسب السلطة والمديرية والجنس والملكية للعام ٢٠١٧-٢٠١٨	220
توزيع المدارس حسب السلطة والمديرية والجنس والفترة للعام ٢٠١٧-٢٠١٨	220
توزيع المدارس حسب السلطة والمديرية والجنس والمرحلة للعام ٢٠١٧-٢٠١٨	221
توزيع الشعب حسب السلطة والمديرية والجنس والملكية للعام ٢٠١٧-٢٠١٨	222
توزيع الشعب حسب السلطة والمديرية والجنس والفترة للعام ٢٠١٧-٢٠١٨	222
توزيع الشعب حسب السلطة والمديرية والجنس والمرحلة للعام ٢٠١٧-٢٠١٨	223
توزيع المعلمين حسب السلطة والمديرية والجنس والملكية للعام ٢٠١٧-٢٠١٨	224
توزيع المعلمين حسب السلطة والمديرية والجنس والفترة للعام ٢٠١٧-٢٠١٨	224
توزيع المعلمين حسب السلطة والمديرية والجنس والمرحلة للعام ٢٠١٧-٢٠١٨	225
توزيع المعلمين حسب السلطة والمديرية والجنس والتأهيل للعام ٢٠١٧-٢٠١٨	225
توزيع الطلبة حسب السلطة والمديرية والجنس والملكية للعام ٢٠١٧-٢٠١٨	226
توزيع الطلبة حسب السلطة والمديرية والجنس والفترة للعام ٢٠١٧-٢٠١٨	226
توزيع الطلبة حسب السلطة والمديرية والجنس والمرحلة للعام ٢٠١٧-٢٠١٨	227

المقدمة

تدرك وزارة التربية والتعليم أهمية الإحصاءات التربوية في رسم السياسات، ووضع أهداف التعليم وإستراتيجياته ، وإعداد الخطط التربوية ، وصنع القرارات التربوية التي تحدد مسيرة النظام التعليمي في ضوء التوجهات والسياسة العامة للمملكة الأردنية الهاشمية، ، كما عنيت بتوفير المدخلات الإحصائية لإعداد المؤشرات التربوية المستخدمة في أغراض البحث التربو؛ تقييماً لخطا التعليم في المجالات المختلفة وعلى المستويات كافة، كما تحرص وزراة التربية على تزويد أفراد المجتمعين المحلي والدولي ومؤسساتهما الخاصة والعامة بالبيانات الإحصائية والمؤشرات التربوية الكمية والنوعية التي تعكس خصائص عناصر النظام التعليمي في المملكة.

ومن خلال هذه الرؤية، تسعى وزارة التربية والتعليم إلى تطوير نظام إدارة المعلومات التربوي؛ وهو نظام معلومات إداري تربوي متكامل مفتوح، يعمل على توفير المعلومات الدقيقة والشاملة، وتسهيل الوصول إليها بسرعة، وفي الوقت المناسب.

ويسهم هذا النظام في صنع القرار التربوي وترشيده ودعمه، ومعرفة أثر السياسات المتبعة في تحقيق الأهداف التربوية، وتطوير المجالات الخدمية والتعليمية، وتشخيص المشكلات التي تعترض النظام التربوي، وإجراء الدراسات التحليلية لها، واستثمار الموارد البشـــرية والمالية والمادية كافة، وتحديد احتياجات اللازمة لعلاج تلك المشكلات.

كما يتم توظيف نظام المعلومات في رصد التطور في النظام التربوي خلال الأعوام العشرة الأخيرة.

ويستخدم نظام إدارة المعلومات نظام جديد (OpenEMIS) في استخراج التقاريرالإحصائية حيث يتم تحديث البيانات الإحصائية اللازمة وتحليلها فورًا عبر شبكة الإنترنت.

وتقوم وزارة التربية والتعليم بإخضاع تلك المؤشرات والإحصاءات لعمليات تدقيق ومراجعة ومتابعة وتقييم داخلية وخارجية؛ لقياس التقدم والتطور في تلك المؤشرات التي تعكس تحقيق رؤية ورسالة وزارة التربية والتعليم، وانسجامها مع الإستراتجية الوطنية للتربية القائمة على بناء اقتصاد معرفي، يتسم بالتنافسية على المستوى الدولي.

وإذ تضع وزارة التربية والتعليم بين يدي متلقي الخدمة، والباحثين وصناع القرار وطلبة العلم هذا التقرير الإحصائي للعام ٢٠١٧-٢٠١٨، الذي يضم أعداداً ومؤشرات وخرائط جغرافية ورسوماً بيانية ومقارنات، فإنها تأمل أن يفيد منه الجميع، وأن يكون مرجعاً للجهات كافة.

وأخيرا، نشكر كل من أسهم بجهده في إصدار هذا التقرير، ونأمل أن يحقق الأهداف المرجوة منه، بتوفير المعلومة الدقيقة والشاملة للمعنيين بالإحصاءات التربوية في أردننا الحبيب في ظل حضرة صاحب الجلالة الملك عبد الله الثاني ابن الحسين- حفظه الله ورعاه- .

Introduction

The Ministry of Education recognizes the importance of educational statistics in policy-making, setting education goals and strategies in light of the state's general policy and trends.MoE also realizes the significance of designing educational plans and adopting educational decisions that outline the educational system in Jordan and influence policies and decisions taken by all managing directorates. This also includes provision of statistical inputs and educational indicators that are used for the purposes of educational research to evaluate education course at all aspects and levels. Moreover, educational statistics provide both international and local communities including their public and private organizations with qualitative and quantitative educational indicators along with statistical data that reflect the characteristics of the educational system in the Kingdom (e.g. schools, students, teachers, school buildings and school equipment).

In the light of this vision, the Ministry works hard to develop the Educational Management Information System(EMIS) which is known as an integrated educational management information system that provides timely, accurate, comprehensive and accessible data.

This system plays a major role in making, rationalizing and supporting educational decisions and realizing the impact of implemented policies in achieving the educational goals. In addition, the system helps in developing education and other related services , pinpointing the problems that face the educational system and then conducting analytical studies to solve them. EMIS system also assists the investment of human, financial and fiscal resources upon which the Ministry's needs are identified to solve such problems. On the other hand, EMIS system is used to observe and monitor the development of the educational system over the past ten years.

EMIS utilizes new system (OpenEMIS) to conduct statistical reports where statistical data is being updated and analyzed on-line. MoE checks and reviews all indicators and statistics, besides external and internal monitoring in order to measure the progress of these indicators to reflect achieving MoE vision and mission. In addition to the alignment of such indicators with the national strategy for education based on highly competitive knowledge economy.

MoE is delivering this statistical report (2017-2018) to all service recipients , scholars ,decision makers and students. This report includes figures, indicators, geographical maps, diagrams, and comparisons so they can benefit from.It can also be a useful database for different internal and external agencies, corporations as well as regional and international organizations.

Finally, we would like to extend our great thanks to all who did their best to prepare for this report. Hopefully, the report will achieve the desirable goals through delivering accurate and comprehensive data for all stakeholders in educational statistics in our beloved homeland under his Majesty King Abdullah II bin Al-Hussein.



السلطة المشرفة	المدارس	الطلاب	الشعب	المعلمين	الاداريين
وزارة التربية والتعليم	3835	1378840	50852	86627	17758
التعليم الخاص	3211	534809	27175	39994	13522
حكومية اخرى	45	18028	671	1899	365
وكالة الغوث الدولية	171	120163	3187	4362	242
المجموع	7262	2051840	81885	132882	31887

السلم التعليمي
Educational Ladder

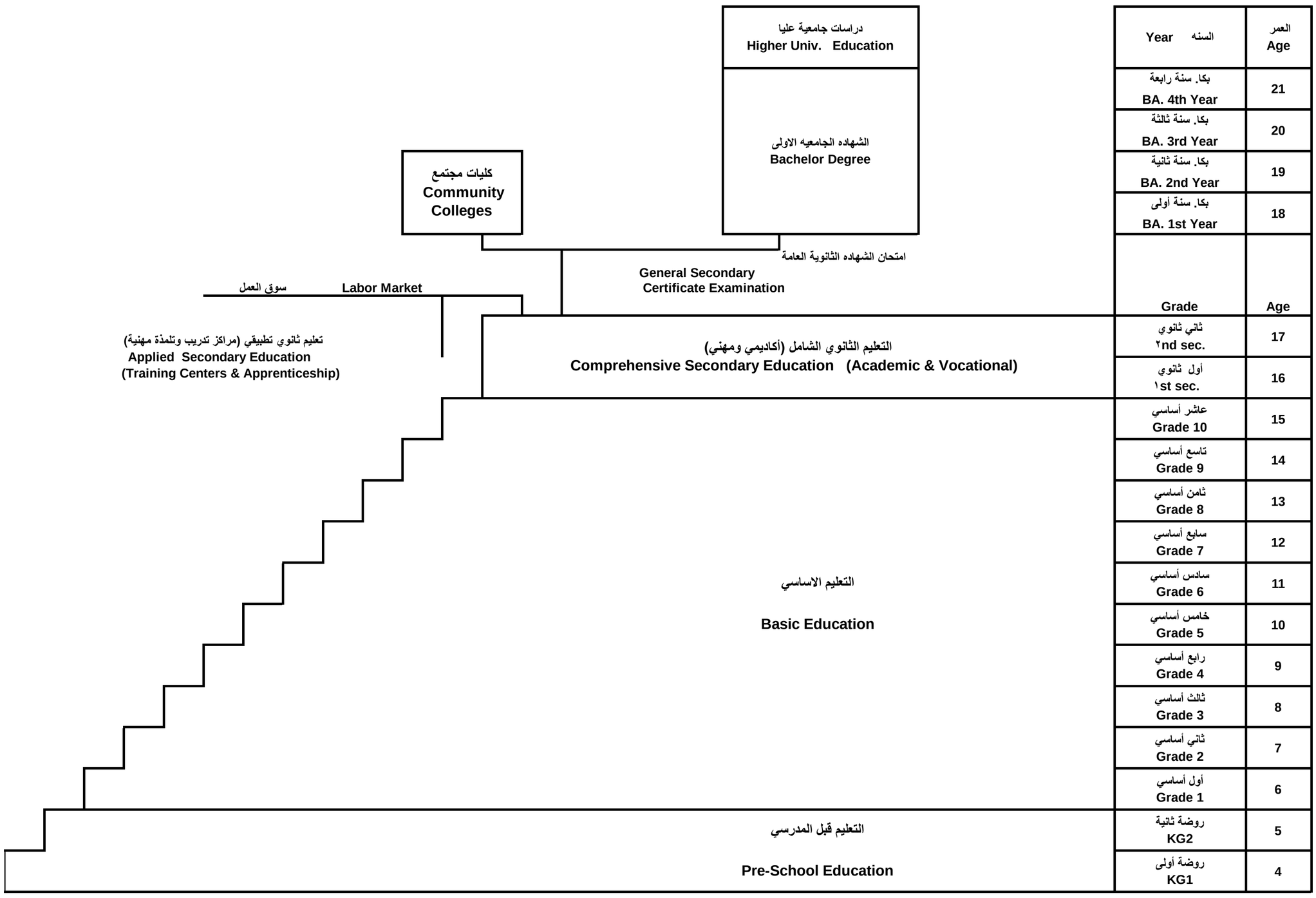

النفقات الفعلية من موازنة التربية والتعليم حسب مادة الصرف وبرنامج الانفاق لعام ٢٠١٧

The Ministry of Education Actual Expenditure by Type And Item of Expenditure for The Year 2017

نوع النفقة Expenditure Type	مادة الصرف Item of Expenditure	PROGRAM OF EXPENDITURE برنامج الإنفاق									
		الادارة Administration	التعليم المهني Vocational Education	النشاطات التربوية والرياضيه والاجتماعية Educational Athletics and Social Activities	محو الامية Litracy	التربية الخاصة Special Education	رياض الأطفال Kinder-garten	التعليم الاساسي Basic Education	التعليم الثانوي Secondary Education	المجموع TOTAL	النسبة المؤية %
النفقات الجارية Current Expenditures	١- الرواتب والاجور والعلاوات	28,754,500	21,118,500	81,000	400,000	2,652,000	2,292,000	585,234,000	63,200,000	703,732,000	84.65%
	٢- الضمان الاجتماعي	2,600,000	2,300,000		0	425,000	425,000	49,250,000	10,500,000	65,500,000	7.88%
	٣- الايجارات	2,070,000	0	80,000	0	100,000	0	0	0	2,250,000	0.27%
	٤- الهاتف والبريد والماء والكهرباء	885,000	354,000	0	0	12,000	37,000	4,053,000	1,503,500	6,844,500	0.82%
	٥- المحروقات	690,000	200,000		10,000	55,000	30,000	635,000	210,000	1,830,000	0.22%
	٦- صيانة الاجهزة والالات	193,000	69,000	28,000	0	25,000	0	785,000	58,000	1,158,000	0.14%
	٧- صيانة السيارات ولوازمها	400,000	2,000		0	30,000	0	0	0	432,000	0.05%
	٨- صيانة واصلاحات الابنية	0	0	0	0	10,000	0	0	0	10,000	0.001%
	٩- قرطاسية، مطبوعات	446,000	10,000	5,000	15,000	110,000	43,000	10,943,000	860,000	12,432,000	1.50%
	١٠- مواد وخامات	65,500	376,000	68,000		25,000	0	82,000	22,000	638,500	0.08%
	١١- التنظيفات ولوازمها	232,000	13,000			40,000	0	0	0	285,000	0.03%
	١٢- التأمين	350,000	30,000			0	0	0	0	380,000	0.05%
	١٣- السفر في المهمات الرسمية	92,500	3,500			15,000	0	102,500	0	213,500	0.02%
	١٤- امصروفات سلع وخدمات اخرى	403,000	22,000	535,500	145,000	175,000	0	4,092,000	13,442,000	18,814,500	2.26%
	١٥- الاعانات لمؤسسات عامة	0	0	80,000	0		0	0	0	80,000	0.01%
	٢- البعثات العلمية والدورات التدريبة	14,085,000	0	0	0	5,000	0	1,755,000	5,000	15,850,000	1.91%
	١٦- الدعم لوحدات حكومية عامة	730,000	0	0	0	0	0	0	0	730,000	0.09%
	١٧- المساهمات	100,000	0	0	0	0	0	0	0	100,000	0.01%
	١٨-البعثات العلمية والدورات التدريبية	0	0	0	0	0	0	0	0	0	0.00%
	١٩- مكافآت لغير الموظفين	50,000		0	0	0	0	0	0	50,000	0.01%
	مجموع النفقات الجارية	52,146,500	24,498,000	877,500	570,000	3,679,000	2,827,000	656,931,500	89,800,500	831,330,000	100%
النفقات الرأسمالية Capital Expenditures	١- رواتب	0	0	0	0	0	0	0	0	0	0.00%
	٢- لوازم	0	20,000	0		5,000				25,000	0.06%
	٣- دراسات وأبحاث	165,000	0	0		0				165,000	0.38%
	٤- اجهزة ومعدات وآلات ولوازم	130,000	200,000	280,000		50,000		1,850,000	10,000	2,520,000	5.87%
	٥- مركبات واليات	0	0							0	0.00%
	٦- أراضي وأبنية	0	0					800,000		800,000	1.86%
	٧- أشغال وإنشاءات	0	400,000	250,000			1,000,000	12,095,000	3,300,000	17,045,000	39.68%
	٨- صيانة وإصلاحات المباني	120,000	20,000	45,000		5,000	25,000	1,000,000	1,000,000	2,215,000	5.16%
	٩- تجهيز وتأثيث	0	35,000	60,000		65,000	600,000	1,040,000	210,000	2,010,000	4.68%
	١٠- نفقات ادامة وتشغيل	610,000	25,000	580,000			75,000	14,125,000	2,762,643	18,177,643	42.32%
	مجموع النفقات الرأسمالية	1,025,000	700,000	1,215,000	0	125,000	1,700,000	30,910,000	7,282,643	42,957,643	100.00%
اجمالي النفقات		53,171,500	25,198,000	2,092,500	570,000	3,804,000	4,527,000	687,841,500	97,083,143	874,287,643	
النسبة المؤية لبرنامج الانفاق %		6.082%	2.882%	0.239%	0.065%	0.435%	0.518%	78.675%	11.104%	100.000%	

توزيع الموظفين في مركز الوزارة حسب المؤهل العلمي والجنس للعام ٢٠١٧-٢٠١٨

Distribution Of Employees inThe MOE Center by Gender & Academic Qualification for The Year 2017-2018

الإدارة	الجنس	دون الثانوية	توجيهي	دبلوم كلية مجتمع	بكالوريوس	د/بعد/بكا	ماجستير	دكتوراه	المجموع
مكتب الوزير	ذكور	0	0	4	5	3	1	1	14
	اناث	0	0	0	0	1	1	0	2
	المجموع	0	0	4	5	4	2	1	16
مكتب الامين العام	ذكور	1	0	1	1	2	2	0	7
	اناث	0	0	0	2	0	2	0	4
	المجموع	1	0	1	3	2	4	0	11
ادارة الابنيه والمشاريع الدوليه	ذكور	1	1	12	19	2	0	1	36
	اناث	0	0	3	11	1	2	0	17
	المجموع	1	1	15	30	3	2	1	53
ادارة التخطيط والبحث التربوي	ذكور	0	0	3	10	5	7	4	29
	اناث	0	0	1	8	2	3	4	18
	المجموع	0	0	4	18	7	10	8	47
ادارة التربية الخاصه	ذكور	0	0	0	1	0	2	3	6
	اناث	0	0	1	3	1	1	3	9
	المجموع	0	0	1	4	1	3	6	15
ادارة التعليم	ذكور	0	0	0	3	4	5	0	12
	اناث	0	0	1	3	6	0	5	15
	المجموع	0	0	1	6	10	5	5	27
ادارة التعليم الخاص	ذكور	9	0	1	13	7	5	2	37
	اناث	1	1	5	6	4	4	2	23
	المجموع	10	1	6	19	11	9	4	60
ادارة الموارد البشرية	ذكور	0	1	26	24	3	3	2	59
	اناث	0	0	5	10	4	1	1	21
	المجموع	0	1	31	34	7	4	3	80
ادارة مركز الملكة رانيا العبدالله لتكنولوجيا التعليم والمعلومات	ذكور	8	2	9	17	5	8	0	49
	اناث	0	0	1	16	7	7	0	31
	المجموع	8	2	10	33	12	15	0	80
اداره الامتحانات والاختبارات	ذكور	7	1	14	18	9	12	5	66
	اناث	2	0	2	5	1	4	0	14
	المجموع	9	1	16	23	10	16	5	80
اداره التعليم المهني والانتاج	ذكور	11	1	7	6	8	5	3	41
	اناث	0	1	1	5	4	1	0	12
	المجموع	11	2	8	11	12	6	3	53

توزيع الموظفين في مركز الوزارة حسب المؤهل العلمي والجنس للعام ٢٠١٧-٢٠١٨

Distribution Of Employees inThe MOE Center by Gender & Academic Qualification for The Year 2017-2018

الإدارة	الجنس	دون الثانوية	توجيهي	دبلوم كلية مجتمع	بكالوريوس	د/بعد/بكا	ماجستير	دكتوراه	المجموع
وحدة الرقابه الداخلية	ذكور	0	0	2	46	27	25	10	110
	اناث	0	0	1	9	13	8	1	32
	المجموع	0	0	3	55	40	33	11	142
اداره الشؤون القانونيه	ذكور	0	0	0	5	2	2	4	13
	اناث	0	0	1	5	0	0	0	6
	المجموع	0	0	1	10	2	2	4	19
اداره الشؤون الماليه	ذكور	2	0	3	27	1	6	1	40
	اناث	0	1	3	8	2	1	0	15
	المجموع	2	1	6	35	3	7	1	55
اداره العلاقات الثقافيه والدوليه	ذكور	0	0	2	8	11	7	0	28
	اناث	0	0	1	6	2	2	0	11
	المجموع	0	0	3	14	13	9	0	39
اداره اللوازم والتزويد	ذكور	32	3	31	32	8	6	0	112
	اناث	0	0	3	4	7	0	0	14
	المجموع	32	3	34	36	15	6	0	126
اداره المناهج والكتب المدرسيه	ذكور	10	0	1	5	9	10	9	44
	اناث	0	0	0	3	1	7	3	14
	المجموع	10	0	1	8	10	17	12	58
اداره النشاطات التربوية	ذكور	17	2	16	17	6	4	3	65
	اناث	1	0	5	10	2	0	1	19
	المجموع	18	2	21	27	8	4	4	84
الاعلام التربوي والاتصال المجتمعي	ذكور	2	0	1	3	1	0	0	7
	اناث	0	0	1	0	1	0	0	2
	المجموع	2	0	2	3	2	0	0	9
الشؤون الادارية (الديوان)	ذكور	135	6	14	11	2	3	0	171
	اناث	0	1	2	2	1	2	0	8
	المجموع	135	7	16	13	3	5	0	179
اللجنة الوطنيه الاردنيه للتربية والثقافة والعلوم	ذكور	2	0	0	1	1	2	0	6
	اناث	0	0	1	3	0	2	2	8
	المجموع	2	0	1	4	1	4	2	14
امانه سر مجلس التربيه والتعليم ولجنه التخطيط	ذكور	0	0	0	0	0	1	1	2
	اناث	0	0	0	0	0	1	0	1
	المجموع	0	0	0	0	0	2	1	3
مركز التدريب التربوي	ذكور	0	0	1	5	5	10	4	25
	اناث	0	0	3	2	3	7	4	19
	المجموع	0	0	4	7	8	17	8	44
وحدة التنسيق التنموي	ذكور	0	0	0	0	1	1	0	2
	اناث	0	0	0	1	1	0	1	3
	المجموع	0	0	0	1	2	1	1	5
وحده جوده التعليم والمساءله	ذكور	1	0	0	1	30	22	13	67
	اناث	1	0	0	0	11	15	6	33
	المجموع	2	0	0	1	41	37	19	100
المجموع	ذكور	238	17	148	278	152	149	66	1048
	اناث	5	4	41	122	75	71	33	351
	المجموع	243	21	189	400	227	220	99	1399

توزيع الموظفين في مركز الوزارة حسب مكان العمل والجنس وسنوات الخدمة للعام ٢٠١٧-٢٠١٨

Distribution Of Administrators inThe MOE Centre by Directorate and Gender and Years Of Experience for The Year 2017-2018

الإدارة	الجنس	اقل من سنة	1-2	4-3	9-5	14-10	19-15	24-20	29-25	30+	المجموع
مكتب الوزير	ذكور	0	1	0	0	5	1	2	4	1	14
	اناث	0	0	0	0	1	1	0	0	0	2
	المجموع	0	1	0	0	6	2	2	4	1	16
مكتب الامين العام	ذكور	0	0	0	0	1	2	2	0	2	7
	اناث	0	0	0	0	2	2	0	0	0	4
	المجموع	0	0	0	0	3	4	2	0	2	11
ادارة الابنيه والمشاريع الدوليه	ذكور	2	6	1	5	8	3	4	4	3	36
	اناث	0	9	0	1	6	0	0	1	0	17
	المجموع	2	15	1	6	14	3	4	5	3	53
ادارة التخطيط والبحث التربوي	ذكور	0	0	0	5	6	9	6	3	0	29
	اناث	5	0	1	1	6	3	1	1	0	18
	المجموع	5	0	1	6	12	12	7	4	0	47
ادارة التربية الخاصه	ذكور	0	0	0	2	0	2	0	2	0	6
	اناث	0		0	1	4	1	0	2	1	9
	المجموع	0	0	0	3	4	3	0	4	1	15
ادارة التعليم	ذكور	0	0	0	0	2	5	2	2	1	12
	اناث	0	0	0	2	2	6	3	2	0	15
	المجموع	0	0	0	2	4	11	5	4	1	27
ادارة التعليم الخاص	ذكور	0	2	0	4	13	6	6	6	0	37
	اناث	0	0	0	6	5	10	1	0	1	23
	المجموع	0	2	0	10	18	16	7	6	1	60
ادارة الموارد البشرية	ذكور	0	1	0	26	14	8	2	3	5	59
	اناث	0	0	1	3	9	6	1	1	0	21
	المجموع	0	1	1	29	23	14	3	4	5	80
ادارة مركز الملكة رانيا العبدالله لتكنولوجيا التعليم والمعلومات	ذكور	0	0	0	3	18	17	7	2	2	49
	اناث	0	0	0	3	9	13	4	2	0	31
	المجموع	0	0	0	6	27	30	11	4	2	80
اداره الامتحانات والاختبارات	ذكور	0	0	1	7	24	14	8	9	3	66
	اناث	0	0	1	3	4	4	1	1	0	14
	المجموع	0	0	2	10	28	18	9	10	3	80
اداره التعليم المهني والانتاج	ذكور	0	1	0	7	8	7	8	8	2	41
	اناث	0	0	0	2	2	4	3	1	0	12
	المجموع	0	1	0	9	10	11	11	9	2	53
وحدة الرقابه الداخلية	ذكور	0	0	0	19	40	24	14	12	1	110
	اناث	0	0	0	5	10	11	3	3	0	32
	المجموع	0	0	0	24	50	35	17	15	1	142
اداره الشؤون القانونيه	ذكور	0	0	0	2	6	2	1	1	1	13
	اناث	2	0	0	2	2	0	0	0	0	6
	المجموع	2	0	0	4	8	2	1	1	1	19
اداره الشؤون الماليه	ذكور	0	0	0	3	22	6	4	4	1	40
	اناث	0	0	0	3	7	4	0	0	1	15
	المجموع	0	0	0	6	29	10	4	4	2	55
اداره العلاقات الثقافيه والدوليه	ذكور	0	0	0	5	8	5	3	6	1	28
	اناث	0	0	0	0	4	4	2	1	0	11
	المجموع	0	0	0	5	12	9	5	7	1	39
اداره اللوازم والتزويد	ذكور	0	4	2	24	37	18	14	11	2	112
	اناث	0	0	0	0	6	5	1	2	0	14
	المجموع	0	4	2	24	43	23	15	13	2	126

توزيع الموظفين في مركز الوزارة حسب مكان العمل والجنس وسنوات الخدمة للعام ٢٠١٧-٢٠١٨

Distribution Of Administrators inThe MOE Centre by Directorate and Gender and Years Of Experience for The Year 2017-2018

الإدارة	الجنس	اقل من سنة	1-2	4-3	9-5	14-10	19-15	24-20	29-25	30+	المجموع
اداره المناهج والكتب المدرسيه	ذكور	0	0	0	2	5	13	16	8	0	44
	اناث	0	0	0	1	7	4	0	2	0	14
	المجموع	0	0	0	3	12	17	16	10	0	58
اداره النشاطات التربوية	ذكور	0	0	0	11	23	9	12	10	0	65
	اناث	0	0	0	5	1	7	1	5	0	19
	المجموع	0	0	0	16	24	16	13	15	0	84
الاعلام التربوي والاتصال المجتمعي	ذكور	0	0	0	1	2	2	2	0	0	7
	اناث	0	0	0	0	1	1	0	0	0	2
	المجموع	0	0	0	1	3	3	2	0	0	9
الشؤون الادارية (الديوان)	ذكور	0	14	0	33	65	32	14	12	1	171
	اناث	0	0	0	4	2	0	0	2	0	8
	المجموع	0	14	0	37	67	32	14	14	1	179
اللجنة الوطنيه الاردنيه للتربية والثقافة والعلوم	ذكور	0	0	0	1	2	1	1	1	0	6
	اناث	0	0	0	2	3	2	0	1	0	8
	المجموع	0	0	0	3	5	3	1	2	0	14
امانه سر مجلس التربيه والتعليم ولجنه التخطيط	ذكور	0	0	0	0	0	1	0	1	0	2
	اناث	0	0	0	0	1	0	0	0	0	1
	المجموع	0	0	0	0	1	1	0	1	0	3
مركز التدريب التربوي	ذكور	0	1	0	3	8	5	5	3	0	25
	اناث	0	0	1	1	4	6	3	4	0	19
	المجموع	0	1	1	4	12	11	8	7	0	44
وحدة التنسيق التنموي	ذكور	0	0	0	0	0	0	1	1	0	2
	اناث	0	0	0	1	0	1	1	0	0	3
	المجموع	0	0	0	1	0	1	2	1	0	5
وحده جوده التعليم والمساءله	ذكور	0	0	0	1	2	20	34	10	0	67
	اناث	0	0	0	0	0	12	13	8	0	33
	المجموع	0	0	0	1	2	32	47	18	0	100
المجموع	ذكور	2	30	4	164	319	212	168	123	26	1048
	اناث	7	9	4	46	98	107	38	39	3	351
	المجموع	9	39	8	210	417	319	206	162	29	1399

توزيع المشـــرفين في وزارة التربية والتعليم حسب المديرية والجنس للعـــــام ٢٠١٧-٢٠١٨

Distribution Of Supervisors inThe MOE Centre by Directorate & Gender for TheYear 2017-2018

مجموع	اناث	ذكور	Directorate	المديرية
T	F	M		
42	19	23	Amman Qasbah	لواء قصبة عمان/م.العاصمه
53	22	31	Marka	لواء ماركا/م.العاصمه
15	7	8	Naaor	لواء ناعور/م.العاصمه
30	16	14	Aljamaah	لواء الجامعه/م.العاصمه
19	10	9	Wadi Alseer	لواء وادي السير/م.العاصمه
35	9	26	Al-qwesmeh	لواء القويسمة/م.العاصمه
15	7	8	Sahab	لواء سحاب/م.العاصمه
13	3	10	Jezeh	لواء الجيزه
10	4	6	Mowaqar	لواء الموقر
28	15	13	Salt	منطقة السلط
25	11	14	Ain Albasha	لواء عين الباشا
13	2	11	South Shouna	لواء الشونه الجنوبيه
11	3	8	Dair Alla	لواء دير علا
46	18	28	Zarqa 1	منطقة الزرقاء الاولى
20	8	12	Zarqa 2	منطقة الزرقاء الثانية
25	12	13	Rusifa	لواء الرصيفه
24	13	11	Madaba	قصبة مأدبا
7	1	6	Theeban	لواء ذيبان
67	16	51	Irbed Qasbah	لواء قصبة اربد/م.اربد
25	13	12	Bani Obaid	لواء بني عبيد/م.اربد
21	6	15	Al-taibeh & Al-wasteiah	لوائي الطيبه والوسطيه/م.اربد
20	6	14	Bani kenana	لواء بني كنانه
9	4	5	North Ghour	لواء الاغوار الشماليه
16	5	11	North Mazar	لواء المزار الشمالي/م.اربد
20	5	15	Ramtha	لواء الرمثا
23	5	18	Alkoura	لواء الكوره
24	10	14	Mafraq	لواء قصبه المفرق
22	4	18	North East Badia	منطقه الباديه الشماليه الشرقيه
23	9	14	North West Badia	لواء الباديه الشماليه الغربيه
33	11	22	Jarash	محافظة جرش
32	8	24	Ajloun	محافظة عجلون
35	13	22	Karak	منطقه الكرك
32	17	15	South Mazar	لواء المزار الجنوبي
12	5	7	South Ghour	لواء الاغوار الجنوبيه
20	7	13	Alqaser	منطقة القصر
24	7	17	Tafila	منطقة الطفيله
10	3	7	Bsaira	لواء بصيرا
15	6	9	Ma'an	منطقه معان
8	4	4	Shobak	لواء الشوبك
14	2	12	South Badia	منطقة الباديه الجنوبيه
11	4	7	Petra	لواء البتراء
15	8	7	Aqaba	محافظة العقبه
962	358	604	Total	المجموع

توزيع المدارس في إقليم الوسط حسب السلطة والمحافظة والجنس في المدن والقرى للعام ٢٠١٧-٢٠١٨

Distribution of Schools in Middle Region by Authority, Governorate & Gender in Rural & Urban Areas for The Year 2017-2018

المجموع العام			وكالة الغوث الدولية			حكومية اخرى			مدارس خاصة			وزارة التربية والتعليم			الجنس	المحافظة
Grand Total			UNRWA			Other Governmental			Private Schools			Ministry of Education			Gender	Governorate
مجموع Total	قرى Rural	مدن Urban	مجموع Total	قرى Rural	مدن Urban	مجموع Total	قرى Rural	مدن Urban	مجموع Total	قرى Rural	مدن Urban	مجموع Total	قرى Rural	مدن Urban		
377	104	273	34	3	31	5	3	2	24	0	24	314	98	216	ذكور M	العاصمة Capital
191	23	168	33	1	32	1	0	1	6	0	6	151	22	129	اناث F	
1768	193	1575	8	0	8	0	0	0	1386	39	1347	374	154	220	مختلطة Co	
2336	320	2016	75	4	71	6	3	3	1416	39	1377	839	274	565	مجموع T	
99	64	35	10	5	5	1	0	1	2	0	2	86	59	27	ذكور M	البـلقاء Balqa
27	10	17	8	3	5	0	0	0	1	0	1	18	7	11	اناث F	
369	159	210	2	0	2	0	0	0	217	72	145	150	87	63	مختلطة Co	
495	233	262	20	8	12	1	0	1	220	72	148	254	153	101	مجموع T	
164	36	128	13	0	13	3	0	3	9	0	9	139	36	103	ذكور M	الزرقاء Zarqa
91	10	81	11	0	11	2	0	2	2	0	2	76	10	66	اناث F	
566	103	463	3	0	3	1	0	1	394	31	363	168	72	96	مختلطة Co	
821	149	672	27	0	27	6	0	6	405	31	374	383	118	265	مجموع T	
55	33	22	2	0	2	1	1	0	5	0	5	47	32	15	ذكور M	مادبا Madaba
12	4	8	2	0	2	0	0	0	1	0	1	9	4	5	اناث F	
152	77	75	0	0	0	0	0	0	77	22	55	75	55	20	مختلطة Co	
219	114	105	4	0	4	1	1	0	83	22	61	131	91	40	مجموع T	
695	237	458	59	8	51	10	4	6	40	0	40	586	225	361	ذكور M	المجموع Total
321	47	274	54	4	50	3	0	3	10	0	10	254	43	211	اناث F	
2855	532	2323	13	0	13	1	0	1	2074	164	1910	767	368	399	مختلطة Co	
3871	816	3055	126	12	114	14	4	10	2124	164	1960	1607	636	971	مجموع T	

توزيع المدارس في إقليم الشمال حسب السلطة والمحافظة والجنس في المدن والقرى للعام ٢٠١٧-٢٠١٨

Distribution of Schools in North Region by Authority, Governorate & Gender in Rural & Urban Areas for The Year 2017-2018

المجموع العام			وكالة الغوث الدولية			حكومية اخرى			مدارس خاصة			وزارة التربية والتعليم			الجنس	المحافظة
Grand Total			UNRWA			Other Governmental			Private Schools			Ministry of Education			Gender	Governorate
مجموع Total	قرى Rural	مدن Urban	مجموع Total	قرى Rural	مدن Urban	مجموع Total	قرى Rural	مدن Urban	مجموع Total	قرى Rural	مدن Urban	مجموع Total	قرى Rural	مدن Urban		
299	131	168	18	2	16	1	0	1	3	0	3	277	129	148	ذكور M	اربد Irbid
120	38	82	12	1	11	0	0	0	0	0	0	108	37	71	اناث F	
931	365	566	5	2	3	0	0	0	605	189	416	321	174	147	مختلطة Co	
1350	534	816	35	5	30	1	0	1	608	189	419	706	340	366	مجموع T	
201	167	34	1	0	1	4	4	0	3	0	3	193	163	30	ذكور M	المفرق Mafraq
39	27	12	0	0	0	0	0	0	0	0	0	39	27	12	اناث F	
388	294	94	1	0	1	0	0	0	92	37	55	295	257	38	مختلطة Co	
628	488	140	2	0	2	4	4	0	95	37	58	527	447	80	مجموع T	
76	50	26	4	2	2	0	0	0	1	0	1	71	48	23	ذكور M	جرش Jarash
29	12	17	4	1	3	0	0	0	0	0	0	25	11	14	اناث F	
167	95	72	0	0	0	0	0	0	84	33	51	83	62	21	مختلطة Co	
272	157	115	8	3	5	0	0	0	85	33	52	179	121	58	مجموع T	
46	24	22	0	0	0	0	0	0	0	0	0	46	24	22	ذكور M	عجلون Ajloun
9	3	6	0	0	0	0	0	0	0	0	0	9	3	6	اناث F	
148	67	81	0	0	0	0	0	0	75	22	53	73	45	28	مختلطة Co	
203	94	109	0	0	0	0	0	0	75	22	53	128	72	56	مجموع T	
622	372	250	23	4	19	5	4	1	7	0	7	587	364	223	ذكور M	المجموع Total
197	80	117	16	2	14	0	0	0	0	0	0	181	78	103	اناث F	
1634	821	813	6	2	4	0	0	0	856	281	575	772	538	234	مختلطة Co	
2453	1273	1180	45	8	37	5	4	1	863	281	582	1540	980	560	مجموع T	

توزيع المدارس في إقليم الجنوب حسب السلطة والمحافظة والجنس في المدن والقرى للعام ٢٠١٧-٢٠١٨

Distribution of Schools in South Region by Authority, Governorate & Gender in Rural & Urban Areas for The Year 2017-2018

المجموع العام Grand Total			وكالة الغوث الدولية UNRWA			حكومية اخرى Other Governmental			مدارس خاصة Private Schools			وزارة التربية والتعليم Ministry of Education			الجنس Gender	المحافظة Governorate
مجموع Total	قرى Rural	مدن Urban	مجموع Total	قرى Rural	مدن Urban	مجموع Total	قرى Rural	مدن Urban	مجموع Total	قرى Rural	مدن Urban	مجموع Total	قرى Rural	مدن Urban		
106	81	25	0	0	0	3	1	2	1	1	0	102	79	23	ذكور M	الكرك Karak
34	22	12	0	0	0	0	0	0	0	0	0	34	22	12	اناث F	
274	175	99	0	0	0	0	0	0	105	58	47	169	117	52	مختلطة Co	
414	278	136	0	0	0	3	1	2	106	59	47	305	218	87	مجموع T	
42	18	24	0	0	0	2	1	1	0	0	0	40	17	23	ذكور M	الطفيلة Tafila
7	3	4	0	0	0	0	0	0	0	0	0	7	3	4	اناث F	
98	55	43	0	0	0	0	0	0	24	11	13	74	44	30	مختلطة Co	
147	76	71	0	0	0	2	1	1	24	11	13	121	64	57	مجموع T	
67	46	21	0	0	0	8	8	0	1	1	0	58	37	21	ذكور M	معان Ma'an
11	6	5	0	0	0	0	0	0	0	0	0	11	6	5	اناث F	
162	79	83	0	0	0	0	0	0	41	11	30	121	68	53	مختلطة Co	
240	131	109	0	0	0	8	8	0	42	12	30	190	111	79	مجموع T	
33	17	16	0	0	0	12	12	0	3	0	3	18	5	13	ذكور M	العقبة Aqaba
9	4	5	0	0	0	0	0	0	0	0	0	9	4	5	اناث F	
95	35	60	0	0	0	1	1	0	49	6	43	45	28	17	مختلطة Co	
137	56	81	0	0	0	13	13	0	52	6	46	72	37	35	مجموع T	
248	162	86	0	0	0	25	22	3	5	2	3	218	138	80	ذكور M	المجموع Total
61	35	26	0	0	0	0	0	0	0	0	0	61	35	26	اناث F	
629	344	285	0	0	0	1	1	0	219	86	133	409	257	152	مختلطة Co	
938	541	397	0	0	0	26	23	3	224	88	136	688	430	258	مجموع T	

توزيع المدارس حسب السلطة والجنس والملكية في المملكة للعام ٢٠١٧-٢٠١٨

Distribution of Schools by Authority, Gender & Ownership in the Kingdom for The Year 2017-2018

المملكة Kingdom	الجنس Gender	وزارة التربية والتعليم Ministry of Education			مدارس خاصة Private Schools			حكومية اخرى Other Governmental			وكالة الغوث الدولية UNRWA			المجموع العام Grand Total		
		ملك Owned	مستأجر Rented	مجموع Total	ملك Owned	مستأجر Rented	مجموع Total	ملك Owned	مستأجر Rented	مجموع Total	ملك Owned	مستأجر Rented	مجموع Total	ملك Owned	مستأجر Rented	مجموع Total
	ذكور M	1205	186	1391	41	11	52	39	1	40	65	17	82	1350	215	1565
	اناث F	402	94	496	9	1	10	3	0	3	49	21	70	463	116	579
	مختلطة Co	1422	526	1948	1436	1713	3149	2	0	2	13	6	19	2873	2245	5118
	مجموع T	3029	806	3835	1486	1725	3211	44	1	45	127	44	171	4686	2576	7262

توزيع المدارس حسب السلطة والجنس والفترة في المملكة للعام ٢٠١٧-٢٠١٨

Distribution of Schools by Authority, Gender & Shift in the Kingdom for The Year 2017-2018

المملكة Kingdom	الجنس Gender	وزارة التربية والتعليم Ministry of Education			مدارس خاصة Private Schools			حكومية اخرى Other Governmental			وكالة الغوث الدولية UNRWA			المجموع العام Grand Total		
		فترة One shift	فترتين double shift	مجموع Total	فترة One shift	فترتين double shift	مجموع Total	فترة One shift	فترتين double shift	مجموع Total	فترة One shift	فترتين double shift	مجموع Total	فترة One shift	فترتين double shift	مجموع Total
	ذكور M	1176	215	1391	52	0	52	40	0	40	6	76	82	1274	291	1565
	اناث F	340	156	496	10	0	10	3	0	3	4	66	70	357	222	579
	مختلطة Co	1573	375	1948	3149	0	3149	2	0	2	2	17	19	4726	392	5118
	مجموع T	3089	746	3835	3211	0	3211	45	0	45	12	159	171	6357	905	7262

توزيع المدارس حسب السلطة والجنس والمرحلة في المملكة للعام ٢٠١٧-٢٠١٨

Distribution of Schools by Authority, Gender & Cycle in The Kingdom for The Year 2017-2018

المملكة Kingdom	الجنس Gender	وزارة التربية والتعليم Ministry of Education				مدارس خاصة Private Schools				حكومية اخرى Other Governmental				وكالة الغوث الدولية UNRWA				المجموع العام Grand Total			
		روضة Kindergarten	اساسي Basic	ثانوي Secondary	مجموع Total	روضة Kindergarten	اساسي Basic	ثانوي Secondary	مجموع Total	روضة Kindergarten	اساسي Basic	ثانوي Secondary	مجموع Total	روضة Kindergarten	اساسي Basic	ثانوي Secondary	مجموع Total	روضة Kindergarten	اساسي Basic	ثانوي econdary	مجموع Total
	ذكور M	0	850	541	1391	0	14	38	52	0	1	39	40	0	82	0	82	0	947	618	1565
	اناث F	0	221	275	496	0	0	10	10	0	1	2	3	0	70	0	70	0	292	287	579
	مختلطة Co	1	1536	411	1948	1785	1139	225	3149	0	1	1	2	0	19	0	19	1786	2695	637	5118
	مجموع T	1	2607	1227	3835	1785	1153	273	3211	0	3	42	45	0	171	0	171	1786	3934	1542	7262

توزيع المدارس حسب السلطة والجنس في المدن والقرى للمملكة للعام ٢٠١٧-٢٠١٨

Distribution of Schools by Authority & Gender in Rural & Urban Areas in The Kingdom for The Year 2017-2018

المملكة Kingdom	الجنس Gender	وزارة التربية والتعليم Ministry of Education			مدارس خاصة Private Schools			حكومية اخرى Other Governmental			وكالة الغوث الدولية UNRWA			المجموع العام Grand Total		
		مدن Urban	قرى Rural	مجموع Total	مدن Urban	قرى Rural	مجموع Total	مدن Urban	قرى Rural	مجموع Total	مدن Urban	قرى Rural	مجموع Total	مدن Urban	قرى Rural	مجموع Total
	ذكور M	664	727	1391	50	2	52	10	30	40	70	12	82	794	771	1565
	اناث F	340	156	496	10	0	10	3	0	3	64	6	70	417	162	579
	مختلطة Co	785	1163	1948	2618	531	3149	1	1	2	17	2	19	3421	1697	5118
	مجموع T	1789	2046	3835	2678	533	3211	14	31	45	151	20	171	4632	2630	7262

توزيع المدارس حسب السلطة والفترة والملكية والجنس في المدن القرى للعام ٢٠١٧ - ٢٠١٨

Distribution of Schools by Authority, Shifts, Ownership & Gender in Rural & Urban Areas for The Year 2017-2018

تصنيف المنطقة Area	الملكية Ownership	الفترة Shift	الجنس Gender	وزارة التربية والتعليم Ministry of Education	التعليم الخاص Private Schools	حكومية اخرى Other Governmental	وكالة الغوث الدولية UNRWA	المجموع العام Grand Total
مدينة Urban	ملك Owned	فترة One Shift	ذكور M	435	40	9	4	488
			اناث F	184	9	3	2	198
			مختلطة Co	362	1195	1	1	1559
			مجموع T	981	1244	13	7	2245
		فترتين Double Shift	ذكور M	134	0	0	50	184
			اناث F	82	0	0	43	125
			مختلطة Co	219	0	0	11	230
			مجموع T	435	0	0	104	539
	مستأجر Rented	فترة One Shift	ذكور M	72	10	1	1	84
			اناث F	34	1	0	1	36
			مختلطة Co	161	1423	0	0	1584
			مجموع T	267	1434	1	2	1704
		فترتين Double Shift	ذكور M	23	0	0	15	38
			اناث F	40	0	0	18	58
			مختلطة Co	43	0	0	5	48
			مجموع T	106	0	0	38	144
قرية Rural	ملك Owned	فترة One Shift	ذكور M	580	1	30	1	612
			اناث F	109	0	0	1	110
			مختلطة Co	741	241	1	0	983
			مجموع T	1430	242	31	2	1705
		فترتين Double Shift	ذكور M	56	0	0	10	66
			اناث F	27	0	0	3	30
			مختلطة Co	100	0	0	1	101
			مجموع T	183	0	0	14	197
	مستأجر Rented	فترة One Shift	ذكور M	89	1	0	0	90
			اناث F	13	0	0	0	13
			مختلطة Co	309	290	0	1	600
			مجموع T	411	291	0	1	703
		فترتين Double Shift	ذكور M	2	0	0	1	3
			اناث F	7	0	0	2	9
			مختلطة Co	13	0	0	0	13
			مجموع T	22	0	0	3	25
المجموع			ذكور M	1391	52	40	82	1565
			اناث F	496	10	3	70	579
			مختلطة Co	1948	3149	2	19	5118
			مجموع T	3835	3211	45	171	7262

توزيع المدارس في وزارة التربية والتعليم حسب أعلى وأدنى صف للعام ٢٠١٧–٢٠١٨

Distribution of MOE Schools by Highest & Lowest Grade for The Year 2017-2018

Highest Grade اعلى صف

المجموع Total	الثانوي Secondary		الاساسي Basic										الروضة Kindergarten			
	الثاني 2nd	الاول 1st	العاشر 10th	التاسع 9th	الثامن 8th	السابع 7th	السادس 6th	الخامس 5th	الرابع 4th	الثالث 3rd	الثاني 2nd	الاول 1st	الثاني 2nd	الاول 1st	الصف Grade	
3	0	0	1	0	0	0	1	0	0	0	0	0	1	0	الاول 1st	الروضة Kindergarten
1114	321	40	287	57	64	80	111	48	68	35	3	0	0	0	الثاني 2nd	
1250	73	20	176	55	98	122	227	159	204	101	14	1	0	0	الاول 1st	الاساسي Basic
48	6	4	7	3	2	5	16	1	2	2	0	0	0	0	الثاني 2nd	
133	21	8	31	7	13	14	23	8	8	0	0	0	0	0	الثالث 3rd	
507	116	37	148	35	48	59	54	10	0	0	0	0	0	0	الرابع 4th	
194	71	10	52	22	21	11	7	0	0	0	0	0	0	0	الخامس 5th	
71	48	6	6	9	1	1	0	0	0	0	0	0	0	0	السادس 6th	
185	130	4	25	20	6	0	0	0	0	0	0	0	0	0	السابع 7th	
96	79	0	12	5	0	0	0	0	0	0	0	0	0	0	الثامن 8th	
74	73	0	1	0	0	0	0	0	0	0	0	0	0	0	التاسع 9th	
55	55	0	0	0	0	0	0	0	0	0	0	0	0	0	العاشر 10th	
105	105	0	0	0	0	0	0	0	0	0	0	0	0	0	الاول 1st	الثانوي Secondary
0	0	0	0	0	0	0	0	0	0	0	0	0	0	0	الثاني 2nd	
3835	1098	129	746	213	253	292	439	226	282	138	17	1	1	0	Total	المجموع

Lowest Grade ادنى صف

توزيع المدارس في وزارة التربية والتعليم حسب فئات عدد الطلبة للعام ٢٠١٧-٢٠١٨

Distribution of MOE Schools by No. of Students Groups for The Year 2017-2018

عدد المدارس	فئات أعداد الطلبة
No. of Schools	No. of Students Groups
596	100-1
832	200-101
1167	400-201
835	800-401
217	1000-801
188	فاكثر 1000
3835	Total المجموع

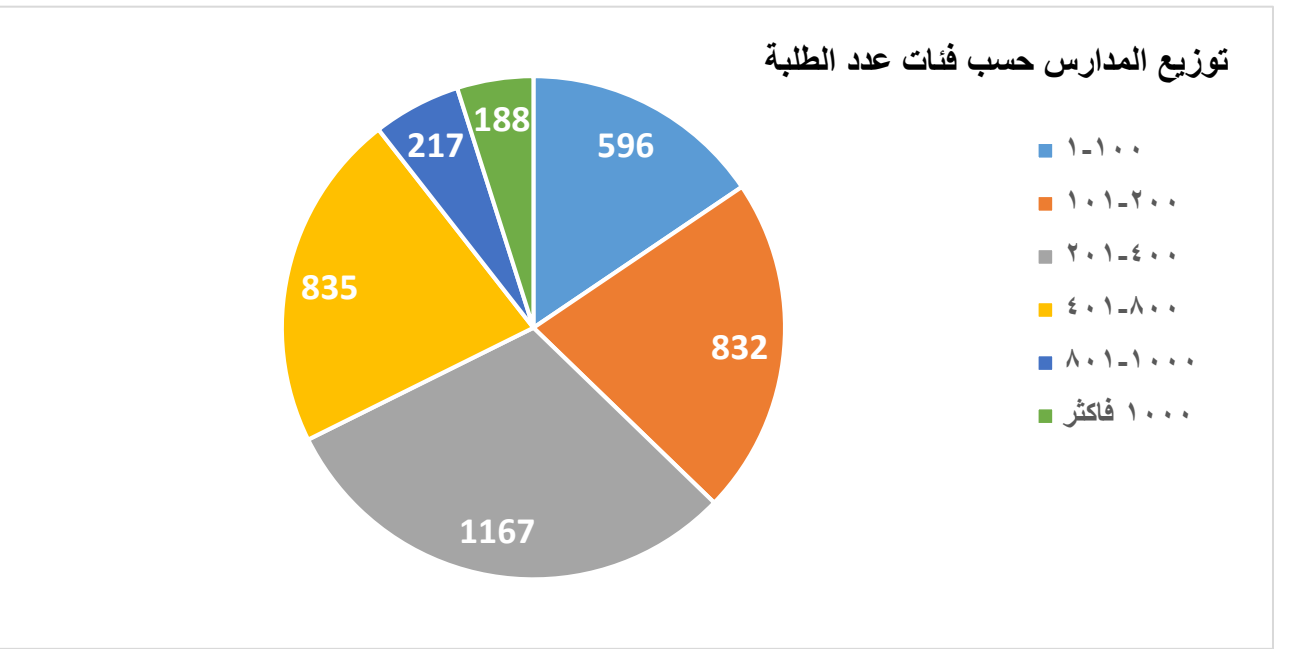

نسبة مدارس وزارة التربية والتعليم الى مدارس المملكة حسب المحافظه للعام ٢٠١٧-٢٠١٨

Percentage of MOE Schools to Total Schools in The kingdom by Governorate for The Year 2017-2018

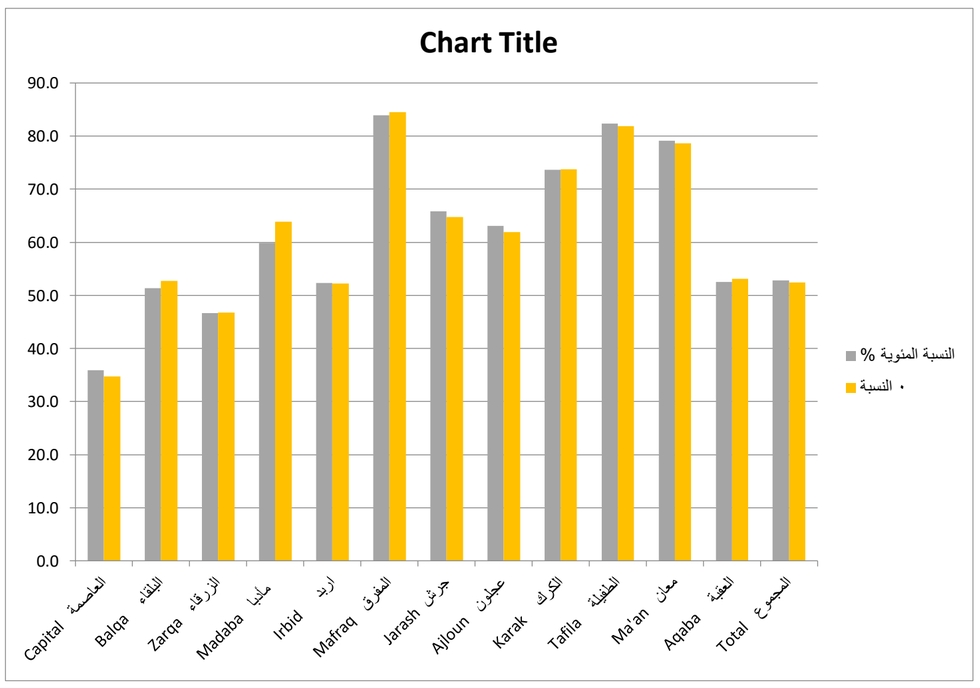

النسبة المئوية %	اجمالي المدارس Total	وزارة التربية والتعليم Ministry of Education	المحافظة Governorate
35.9	2336	839	Capital العاصمة
51.3	495	254	Balqa البلقاء
46.7	821	383	Zarqa الزرقاء
59.8	219	131	Madaba مأدبا
52.3	1350	706	Irbid اربد
83.9	628	527	Mafraq المفرق
65.8	272	179	Jarash جرش
63.1	203	128	Ajloun عجلون
73.7	414	305	Karak الكرك
82.3	147	121	Tafila الطفيلة
79.2	240	190	Ma'an معان
52.6	137	72	Aqaba العقبة
52.8	7262	3835	Total المجموع

عدد المدارس المملوكة والمستأجرة حسب السلطة والمحافظة وجنس المدرسة للعام ٢٠١٧-٢٠١٨

Number of Owned & Rented Schools by Authority, Governorate & Gender for The Year 2017-2018

المجموع العام		وكالة الغوث الدولية		حكومية اخرى		مدارس خاصة		وزارة التربية والتعليم		الجنس	المحافظة
Grand Total		UNRWA		Other Governmental		Private Schools		Ministry of Education		Gender	Governorate
مستأجر Rented	ملك Owned	مستأجر Rented	ملك Owned	مستأجر Rented	ملك Owned	مستأجر Rented	ملك Owned	مستأجر Rented	ملك Owned		
56	321	8	26	0	5	4	20	44	270	ذكور M	العاصمة Capital
44	147	11	22	0	1	0	6	33	118	اناث F	
841	927	3	5	0	0	741	645	97	277	مختلطة Co	
941	1395	22	53	0	6	745	671	174	665	مجموع T	
8	91	1	9	0	1	0	2	7	79	ذكور M	البلقاء Balqa
2	25	1	7	0	0	0	1	1	17	اناث F	
137	232	0	2	0	0	104	113	33	117	مختلطة Co	
147	348	2	18	0	1	104	116	41	213	مجموع T	
24	140	3	10	0	3	2	7	19	120	ذكور M	الزرقاء Zarqa
24	67	3	8	0	2	1	1	20	56	اناث F	
252	314	1	2	0	1	224	170	27	141	مختلطة Co	
300	521	7	20	0	6	227	178	66	317	مجموع T	
8	47	0	2	0	1	0	5	8	39	ذكور M	مادبا Madaba
1	11	0	2	0	0	0	1	1	8	اناث F	
61	91	0	0	0	0	42	35	19	56	مختلطة Co	
70	149	0	4	0	1	42	41	28	103	مجموع T	
33	266	4	14	1	0	1	2	27	250	ذكور M	اربد Irbid
28	92	6	6	0	0	0	0	22	86	اناث F	
460	471	1	4	0	0	357	248	102	219	مختلطة Co	
521	829	11	24	1	0	358	250	151	555	مجموع T	
33	168	1	0	0	4	2	1	30	163	ذكور M	المفرق Mafraq
5	34	0	0	0	0	0	0	5	34	اناث F	
151	237	1	0	0	0	59	33	91	204	مختلطة Co	
189	439	2	0	0	4	61	34	126	401	مجموع T	
10	66	0	4	0	0	1	0	9	62	ذكور M	جرش Jarash
7	22	0	4	0	0	0	0	7	18	اناث F	
85	82	0	0	0	0	59	25	26	57	مختلطة Co	
102	170	0	8	0	0	60	25	42	137	مجموع T	
8	38	0	0	0	0	0	0	8	38	ذكور M	عجلون Ajloun
0	9	0	0	0	0	0	0	0	9	اناث F	
65	83	0	0	0	0	41	34	24	49	مختلطة Co	
73	130	0	0	0	0	41	34	32	96	مجموع T	
17	89	0	0	0	3	1	0	16	86	ذكور M	الكرك Karak
2	32	0	0	0	0	0	0	2	32	اناث F	
97	177	0	0	0	0	50	55	47	122	مختلطة Co	
116	298	0	0	0	3	51	55	65	240	مجموع T	
7	35	0	0	0	2	0	0	7	33	ذكور M	الطفيلة Tafila
1	6	0	0	0	0	0	0	1	6	اناث F	
36	62	0	0	0	0	10	14	26	48	مختلطة Co	
44	103	0	0	0	2	10	14	34	87	مجموع T	
10	57	0	0	0	8	0	1	10	48	ذكور M	معان Ma'an
1	10	0	0	0	0	0	0	1	10	اناث F	
49	113	0	0	0	0	16	25	33	88	مختلطة Co	
60	180	0	0	0	8	16	26	44	146	مجموع T	
1	32	0	0	0	12	0	3	1	17	ذكور M	العقبة Aqaba
1	8	0	0	0	0	0	0	1	8	اناث F	
11	84	0	0	0	1	10	39	1	44	مختلطة Co	
13	124	0	0	0	13	10	42	3	69	مجموع T	
215	1350	17	65	1	39	11	41	186	1205	ذكور M	المجموع Total
116	463	21	49	0	3	1	9	94	402	اناث F	
2245	2873	6	13	0	2	1713	1436	526	1422	مختلطة Co	
2576	4686	44	127	1	44	1725	1486	806	3029	مجموع T	

عدد المدارس ذات الفترة و الفترتين حسب السلطة والمحافظة وجنس المدرسة للعام ٢٠١٧-٢٠١٨

Number Of One Shift & Double Shift Schools by Authority, Governorate & Gender for The Year 2017-2018

المحافظة Governorate	الجنس Gender	وزارة التربية والتعليم Ministry of Education		مدارس خاصة Private Schools		حكومية اخرى Other Governmental		وكالة الغوث الدولية UNRWA		المجموع العام Grand Total	
		فترة One shift	فترتين double shift	فترة One shift	فترتين double shift	فترة One shift	فترتين double shift	فترة One shift	فترتين double shift	فترة One shift	فترتين double shift
العاصمة Capital	ذكور M	248	66	24	0	5	0	0	34	277	100
	اناث F	97	54	6	0	1	0	0	33	104	87
	مختلطة Co	254	120	1386	0	0	0	0	8	1640	128
	مجموع T	599	240	1416	0	6	0	0	75	2021	315
البلقاء Balqa	ذكور M	82	4	2	0	1	0	0	10	85	14
	اناث F	18	0	1	0	0	0	0	8	19	8
	مختلطة Co	138	12	217	0	0	0	0	2	355	14
	مجموع T	238	16	220	0	1	0	0	20	459	36
الزرقاء Zarqa	ذكور M	87	52	9	0	3	0	2	11	101	63
	اناث F	28	48	2	0	2	0	3	8	35	56
	مختلطة Co	102	66	394	0	1	0	0	3	497	69
	مجموع T	217	166	405	0	6	0	5	22	633	188
مادبا Madaba	ذكور M	43	4	5	0	1	0	0	2	49	6
	اناث F	6	3	1	0	0	0	0	2	7	5
	مختلطة Co	74	1	77	0	0	0	0	0	151	1
	مجموع T	123	8	83	0	1	0	0	4	207	12
اربد Irbid	ذكور M	228	49	3	0	1	0	4	14	236	63
	اناث F	82	26	0	0	0	0	1	11	83	37
	مختلطة Co	232	89	605	0	0	0	2	3	839	92
	مجموع T	542	164	608	0	1	0	7	28	1158	192
المفرق Mafraq	ذكور M	158	35	3	0	4	0	0	1	165	36
	اناث F	19	20	0	0	0	0	0	0	19	20
	مختلطة Co	234	61	92	0	0	0	0	1	326	62
	مجموع T	411	116	95	0	4	0	0	2	510	118
جرش Jarash	ذكور M	68	3	1	0	0	0	0	4	69	7
	اناث F	21	4	0	0	0	0	0	4	21	8
	مختلطة Co	78	5	84	0	0	0	0	0	162	5
	مجموع T	167	12	85	0	0	0	0	8	252	20
عجلون Ajloun	ذكور M	44	2	0	0	0	0	0	0	44	2
	اناث F	9	0	0	0	0	0	0	0	9	0
	مختلطة Co	67	6	75	0	0	0	0	0	142	6
	مجموع T	120	8	75	0	0	0	0	0	195	8
الكرك Karak	ذكور M	102	0	1	0	3	0	0	0	106	0
	اناث F	34	0	0	0	0	0	0	0	34	0
	مختلطة Co	165	4	105	0	0	0	0	0	270	4
	مجموع T	301	4	106	0	3	0	0	0	410	4
الطفيلة Tafila	ذكور M	40	0	0	0	2	0	0	0	42	0
	اناث F	7	0	0	0	0	0	0	0	7	0
	مختلطة Co	74	0	24	0	0	0	0	0	98	0
	مجموع T	121	0	24	0	2	0	0	0	147	0
معان Ma'an	ذكور M	58	0	1	0	8	0	0	0	67	0
	اناث F	11	0	0	0	0	0	0	0	11	0
	مختلطة Co	115	6	41	0	0	0	0	0	156	6
	مجموع T	184	6	42	0	8	0	0	0	234	6
العقبة Aqaba	ذكور M	18	0	3	0	12	0	0	0	33	0
	اناث F	8	1	0	0	0	0	0	0	8	1
	مختلطة Co	40	5	49	0	1	0	0	0	90	5
	مجموع T	66	6	52	0	13	0	0	0	131	6
المجموع Total	ذكور M	1176	215	52	0	40	0	6	76	1274	291
	اناث F	340	156	10	0	3	0	4	66	357	222
	مختلطة Co	1573	375	3149	0	2	0	2	17	4726	392
	مجموع T	3089	746	3211	0	45	0	12	159	6357	905

مقارنة احصائية بأعداد المدارس حسب السلطة المشرفة والجنس للسنوات العشر الاخيرة

Comparative Statistic of Schools by Authority & Gender for the Last Ten Years

السنة الدراسية Scholastic Year	الجنس Gender	وزارة التربية والتعليم Ministry of Education	المدارس الخاصة Private Schools	حكومية اخرى Other Governmental	وكالة الغوث UNRWA	المجموع Total
2009-2008	ذكور M	1194	58	28	86	1366
	اناث F	588	12	6	76	682
	مختلطة Co	1521	2123	13	13	3670
	مجموع T	3303	2193	47	175	5718
2010-2009	ذكور M	1221	55	25	86	1387
	اناث F	584	12	3	73	672
	مختلطة Co	1566	2188	3	15	3772
	مجموع T	3371	2255	31	174	5831
2011-2010	ذكور M	1241	58	27	85	1411
	اناث F	544	16	3	71	634
	مختلطة Co	1648	2294	3	17	3962
	مجموع T	3433	2368	33	173	6007
2012-2011	ذكور M	1269	71	29	85	1454
	اناث F	526	12	3	69	610
	مختلطة Co	1691	2395	3	19	4108
	مجموع T	3486	2478	35	173	6172
2013-2012	ذكور M	1295	64	31	85	1475
	اناث F	538	15	3	71	627
	مختلطة Co	1712	2521	3	17	4253
	مجموع T	3545	2600	37	173	6355
2014-2013	ذكور M	1352	46	34	86	1518
	اناث F	548	20	3	71	642
	مختلطة Co	1794	2642	1	17	4454
	مجموع T	3694	2708	38	174	6614
2015-2014	ذكور M	1365	57	34	86	1542
	اناث F	544	10	3	73	630
	مختلطة Co	1807	2804	3	16	4630
	مجموع T	3716	2871	40	175	6802
2016-2015	ذكور M	1344	55	38	88	1525
	اناث F	622	19	3	76	720
	مختلطة Co	1717	2981	4	14	4716
	مجموع T	3683	3055	45	178	6961
2017-2016	ذكور M	1393	58	38	82	1571
	اناث F	516	17	3	75	611
	مختلطة Co	1882	3146	3	14	5045
	مجموع T	3791	3221	44	171	7227
2017-2018	ذكور M	1391	52	40	82	1565
	اناث F	496	10	3	70	579
	مختلطة Co	1948	3149	2	19	5118
	مجموع T	3835	3211	45	171	7262

توزيع الشعب في اقليم الوسط حسب السلطة والمحافظة والجنس في المدن والقرى للعام ٢٠١٧-٢٠١٨

Distribution of Class-Units in Middle Region by Authority, Governorate & Gender in Rural & Urban Areas for The Year 2017-2018

المجموع العام Grand Total			وكالة الغوث الدولية UNRWA			حكومية اخرى Other Governmental			مدارس خاصة Private Schools			وزارة التربية والتعليم Ministry of Education			الجنس Gender	المحافظة Governorate
مجموع Total	قرى Rural	مدن Urban	مجموع Total	قرى Rural	مدن Urban	مجموع Total	قرى Rural	مدن Urban	مجموع Total	قرى Rural	مدن Urban	مجموع Total	قرى Rural	مدن Urban		
8171	1085	7086	625	45	580	72	36	36	2620	82	2538	4854	922	3932	ذكور M	العاصمة Capital
8587	1183	7404	660	17	643	28	0	28	2113	30	2083	5786	1136	4650	اناث F	
12455	1148	11307	63	1	62	2	2	0	9582	232	9350	2808	913	1895	مختلطة Co	
29213	3416	25797	1348	63	1285	102	38	64	14315	344	13971	13448	2971	10477	مجموع T	
1603	825	778	200	98	102	7	0	7	381	113	268	1015	614	401	ذكور M	البلقاء Balqa
1630	660	970	202	45	157	0	0	0	206	47	159	1222	568	654	اناث F	
2394	958	1436	34	0	34	0	0	0	1319	391	928	1041	567	474	مختلطة Co	
5627	2443	3184	436	143	293	7	0	7	1906	551	1355	3278	1749	1529	مجموع T	
3333	463	2870	261	0	261	68	0	68	590	4	586	2414	459	1955	ذكور M	الزرقاء Zarqa
3314	527	2787	239	0	239	41	0	41	337	0	337	2697	527	2170	اناث F	
3325	555	2770	43	0	43	21	0	21	2007	142	1865	1254	413	841	مختلطة Co	
9972	1545	8427	543	0	543	130	0	130	2934	146	2788	6365	1399	4966	مجموع T	
753	333	420	36	0	36	10	10	0	154	16	138	553	307	246	ذكور M	مادبا Madaba
766	344	422	35	0	35	0	0	0	97	6	91	634	338	296	اناث F	
856	386	470	0	0	0	0	0	0	460	111	349	396	275	121	مختلطة Co	
2375	1063	1312	71	0	71	10	10	0	711	133	578	1583	920	663	مجموع T	
13860	2706	11154	1122	143	979	157	46	111	3745	215	3530	8836	2302	6534	ذكور M	المجموع Total
14297	2714	11583	1136	62	1074	69	0	69	2753	83	2670	10339	2569	7770	اناث F	
19030	3047	15983	140	1	139	23	2	21	13368	876	12492	5499	2168	3331	مختلطة Co	
47187	8467	38720	2398	206	2192	249	48	201	19866	1174	18692	24674	7039	17635	مجموع T	

توزيع الشعب في إقليم الشمال حسب السلطة والمحافظة والجنس في المدن والقرى للعام ٢٠١٧-٢٠١٨

Distribution of Class-Units in North Region by Authority, Governorate & Gender in Rural & Urban Areas for The Year 2017-2018

المحافظة Governorate	الجنس Gender	وزارة التربية والتعليم Ministry of Education			مدارس خاصة Private Schools			حكومية اخرى Other Governmental			وكالة الغوث الدولية UNRWA			المجموع العام Grand Total		
		مدن Urban	قرى Rural	مجموع Total	مدن Urban	قرى Rural	مجموع Total	مدن Urban	قرى Rural	مجموع Total	مدن Urban	قرى Rural	مجموع Total	مدن Urban	قرى Rural	مجموع Total
اربد Irbid	ذكور M	2293	1417	3710	313	152	465	9	0	9	287	27	314	2902	1596	4498
	اناث F	2606	1619	4225	185	65	250	0	0	0	206	32	238	2997	1716	4713
	مختلطة Co	894	890	1784	2379	1095	3474	0	0	0	19	13	32	3292	1998	5290
	مجموع T	5793	3926	9719	2877	1312	4189	9	0	9	512	72	584	9191	5310	14501
المفرق Mafraq	ذكور M	383	1649	2032	60	17	77	66	66	0	9	0	9	452	1732	2184
	اناث F	451	1721	2172	21	2	23	0	0	0	9	0	9	481	1723	2204
	مختلطة Co	281	1283	1564	265	169	434	0	0	0	1	0	1	547	1452	1999
	مجموع T	1115	4653	5768	346	188	534	66	66	0	19	0	19	1480	4907	6387
جرش Jarash	ذكور M	270	474	744	72	7	79	0	0	0	43	42	85	385	523	908
	اناث F	386	405	791	30	0	30	0	0	0	84	17	101	500	422	922
	مختلطة Co	100	324	424	223	112	335	0	0	0	0	0	0	323	436	759
	مجموع T	756	1203	1959	325	119	444	0	0	0	127	59	186	1208	1381	2589
عجلون Ajloun	ذكور M	299	214	513	34	6	40	0	0	0	0	0	0	333	220	553
	اناث F	343	251	594	1	3	4	0	0	0	0	0	0	344	254	598
	مختلطة Co	180	279	459	325	109	434	0	0	0	0	0	0	505	388	893
	مجموع T	822	744	1566	360	118	478	0	0	0	0	0	0	1182	862	2044
المجموع Total	ذكور M	3245	3754	6999	479	182	661	9	66	75	339	69	408	4072	4071	8143
	اناث F	3786	3996	7782	237	70	307	0	0	0	299	49	348	4322	4115	8437
	مختلطة Co	1455	2776	4231	3192	1485	4677	0	0	0	20	13	33	4667	4274	8941
	مجموع T	8486	10526	19012	3908	1737	5645	9	66	75	658	131	789	13061	12460	25521

توزيع الشعب في إقليم الجنوب حسب السلطة والمحافظة والجنس في المدن والقرى للعام ٢٠١٧-٢٠١٨

Distribution of Class-Units in South Region by Authority, Governorate & Gender in Rural & Urban Areas for The Year 2017-2018

المجموع العام Grand Total			وكالة الغوث الدولية UNRWA			حكومية اخرى Other Governmental			مدارس خاصة Private Schools			وزارة التربية والتعليم Ministry of Education			الجنس Gender	المحافظة Governorate
مجموع Total	قرى Rural	مدن Urban	مجموع Total	قرى Rural	مدن Urban	مجموع Total	قرى Rural	مدن Urban	مجموع Total	قرى Rural	مدن Urban	مجموع Total	قرى Rural	مدن Urban		
1053	741	312	0	0	0	25	11	14	77	25	52	951	705	246	ذكور M	الكرك Karak
1147	722	425	0	0	0	0	0	0	33	11	22	1114	711	403	اناث F	
1669	1033	636	0	0	0	0	0	0	590	300	290	1079	733	346	مختلطة Co	
3869	2496	1373	0	0	0	25	11	14	700	336	364	3144	2149	995	مجموع T	
364	137	227	0	0	0	25	17	8	5	0	5	334	120	214	ذكور M	الطفيلة Tafila
414	201	213	0	0	0	0	0	0	3	0	3	411	201	210	اناث F	
527	287	240	0	0	0	0	0	0	155	69	86	372	218	154	مختلطة Co	
1305	625	680	0	0	0	25	17	8	163	69	94	1117	539	578	مجموع T	
593	391	202	0	0	0	125	125	0	6	2	4	462	264	198	ذكور M	معان Ma'an
718	365	353	0	0	0	0	0	0	6	0	6	712	365	347	اناث F	
831	381	450	0	0	0	0	0	0	147	15	132	684	366	318	مختلطة Co	
2142	1137	1005	0	0	0	125	125	0	159	17	142	1858	995	863	مجموع T	
553	222	331	0	0	0	166	166	0	127	2	125	260	54	206	ذكور M	العقبة Aqaba
558	214	344	0	0	0	0	0	0	95	0	95	463	214	249	اناث F	
742	168	574	0	0	0	6	6	0	412	17	395	324	145	179	مختلطة Co	
1853	604	1249	0	0	0	172	172	0	634	19	615	1047	413	634	مجموع T	
2563	1491	1072	0	0	0	341	319	22	215	29	186	2007	1143	864	ذكور M	المجموع Total
2837	1502	1335	0	0	0	0	0	0	137	11	126	2700	1491	1209	اناث F	
3769	1869	1900	0	0	0	6	6	0	1304	401	903	2459	1462	997	مختلطة Co	
9169	4862	4307	0	0	0	347	325	22	1656	441	1215	7166	4096	3070	مجموع T	

توزيع الشعب حسب السلطة والجنس والمرحلة في المملكة للعام ٢٠١٧-٢٠١٨

Distribution of Class-Units by Authority, Gender & Cycle in The Kingdom for The Year 2017-2018

المملكة Kingdom	الجنس Gender	وزارة التربية والتعليم Ministry of Education				مدارس خاصة Private Schools				حكومية اخرى Other Governmental				وكالة الغوث الدولية UNRWA				المجموع العام Grand Total			
		روضة Kindergarten	اساسي Basic	ثانوي Secondary	مجموع Total	روضة Kindergarten	اساسي Basic	ثانوي Secondary	مجموع Total	روضة Kindergarten	اساسي Basic	ثانوي Secondary	مجموع Total	روضة Kindergarten	اساسي Basic	ثانوي Secondary	مجموع Total	روضة Kindergarten	اساسي Basic	ثانوي Secondary	مجموع Total
	ذكور M	11	14902	2929	17842	42	3973	606	4621	0	440	133	573	0	1530	0	1530	53	20845	3668	24566
	اناث F	9	17186	3626	20821	29	2577	591	3197	0	55	14	69	0	1484	0	1484	38	21302	4231	25571
	مختلطة Co	1648	10441	100	12189	5496	13456	397	19349	6	20	3	29	0	173	0	173	7150	24090	500	31740
	مجموع T	1668	42529	6655	50852	5567	20006	1594	27167	6	515	150	671	0	3187	0	3187	7241	66237	8399	81877

توزيع الشعب حسب السلطة والجنس في المدن والقرى في المملكة للعام ٢٠١٧-٢٠١٨

Distribution of Class-Units by Authority & Gender in Rural & Urban Areas in The Kingdom for The Year 2017-2018

المملكة Kingdom	الجنس Gender	وزارة التربية والتعليم Ministry of Education			مدارس خاصة Private Schools			حكومية اخرى Other Governmental			وكالة الغوث الدولية UNRWA			المجموع العام Grand Total		
		مدن Urban	قرى Rural	مجموع Total	مدن Urban	قرى Rural	مجموع Total	مدن Urban	قرى Rural	مجموع Total	مدن Urban	قرى Rural	مجموع Total	مدن Urban	قرى Rural	مجموع Total
	ذكور M	10643	7199	17842	4195	426	4621	142	431	573	1318	212	1530	16298	8268	24566
	اناث F	12765	8056	20821	3033	164	3197	69	0	69	1373	111	1484	17240	8331	25571
	مختلطة Co	5783	6406	12189	16587	2762	19349	21	8	29	159	14	173	22550	9190	31740
	مجموع T	29191	21661	50852	23815	3352	27167	232	439	671	2850	337	3187	56088	25789	81877

توزيع الشعب حسب السلطة والجنس والملكية في المملكة للعام ٢٠١٧-٢٠١٨

Distribution of Class-Units by Authority, Gender & Ownership in the Kingdom for The Year 2017-2018

المملكة Kingdom	الجنس Gender	وزارة التربية والتعليم Ministry of Education			مدارس خاصة Private Schools			حكومية اخرى Other Governmental			وكالة الغوث الدولية UNRWA			المجموع العام Grand Total		
		ملك Owned	مستأجر Rented	مجموع Total	ملك Owned	مستأجر Rented	مجموع Total	ملك Owned	مستأجر Rented	مجموع Total	ملك Owned	مستأجر Rented	مجموع Total	ملك Owned	مستأجر Rented	مجموع Total
	ذكور M	16221	1621	17842	3413	1208	4621	564	9	573	1218	312	1530	21416	3150	24566
	اناث F	18953	1868	20821	2536	661	3197	69	0	69	1072	412	1484	22630	2941	25571
	مختلطة Co	9199	2990	12189	11205	8144	19349	29	0	29	125	48	173	20558	11182	31740
	مجموع T	44373	6479	50852	17154	10013	27167	662	9	671	2415	772	3187	64604	17273	81877

توزيع الشعب حسب السلطة والجنس والفترة في المملكة للعام ٢٠١٧-٢٠١٨

Distribution of Class-Units by Authority, Gender & Shift in the Kingdom for The Year 2017-2018

المملكة Kingdom	الجنس Gender	وزارة التربية والتعليم Ministry of Education			مدارس خاصة Private Schools			حكومية اخرى Other Governmental			وكالة الغوث الدولية UNRWA			المجموع العام Grand Total		
		فترة One shift	فترتين double shift	مجموع Total	فترة One shift	فترتين double shift	مجموع Total	فترة One shift	فترتين double shift	مجموع Total	فترة One shift	فترتين double shift	مجموع Total	فترة One shift	فترتين double shift	مجموع Total
	ذكور M	14346	3496	17842	4621	0	4621	573	0	573	97	1433	1530	19637	4929	24566
	اناث F	14973	5848	20821	3197	0	3197	69	0	69	76	1408	1484	18315	7256	25571
	مختلطة Co	9113	3076	12189	19349	0	19349	29	0	29	20	153	173	28511	3229	31740
	مجموع T	38432	12420	50852	27167	0	27167	671	0	671	193	2994	3187	66463	15414	81877

توزيع الشعب حسب السلطة والجنس والصف والمرحلة للعام ٢٠١٧- ٢٠١٨

Distribution of Class-Units by Authority, Gender, Grade & Cycle for The Year 2017-2018

المرحلة	الصف	الجنس	وزارة التربية و التعليم	المدارس الخاصة	حكوميه اخرى	وكالة الغوث الدولية	المجموع العام
		Gender	Ministry of Education	Private Schools	Other Governmental	UNRWA	Grand Total
مرحلة رياض الاطفال	روضة ١ KG1	ذكور	0	18	0	0	18
		اناث	1	12	0	0	13
		مختلط	2	1671	0	0	1673
		مجموع	3	1701	0	0	1704
	روضة ٢ KG2	ذكور	11	24	0	0	35
		اناث	8	17	0	0	25
		مختلط	1646	3825	6	0	5477
		مجموع	1665	3866	6	0	5537
	Total اجمالي مرحلة رياض الاطفال Kindergartren Cycle	ذكور	11	42	0	0	53
		اناث	9	29	0	0	38
		مختلط	1648	5496	6	0	7150
		مجموع	1668	5567	6	0	7241
المرحلة الأساسية	الأول	ذكور	601	69	21	118	809
		اناث	651	46	0	120	817
		مختلط	3262	3025	8	49	6344
		مجموع	4514	3140	29	287	7970
	الثاني	ذكور	674	76	23	132	905
		اناث	771	55	2	139	967
		مختلط	3109	2745	10	45	5909
		مجموع	4554	2876	35	316	7781
	الثالث	ذكور	918	137	30	138	1223
		اناث	1006	88	6	142	1242
		مختلط	2574	2370	0	46	4990
		مجموع	4498	2595	36	326	7455
	الرابع	ذكور	1801	492	37	166	2496
		اناث	2005	293	6	171	2475
		مختلط	856	1662	1	13	2532
		مجموع	4662	2447	44	350	7503
	الخامس	ذكور	1958	602	39	190	2789
		اناث	2355	360	6	181	2902
		مختلط	285	1242	0	3	1530
		مجموع	4598	2204	45	374	7221
	السادس	ذكور	1846	612	37	172	2667
		اناث	2226	361	6	156	2749
		مختلط	177	923	0	7	1107
		مجموع	4249	1896	43	335	6523
	السابع	ذكور	1826	584	55	164	2629
		اناث	2197	375	7	156	2735
		مختلط	72	529	0	2	603
		مجموع	4095	1488	62	322	5967
	الثامن	ذكور	1852	545	62	164	2623
		اناث	2110	360	7	151	2628
		مختلط	44	377	0	3	424
		مجموع	4006	1282	69	318	5675
	التاسع	ذكور	1771	461	71	152	2455
		اناث	2003	335	7	146	2491
		مختلط	37	307	0	2	346
		مجموع	3811	1103	78	300	5292
	العاشر	ذكور	1655	395	65	134	2249
		اناث	1862	304	8	122	2296
		مختلط	25	276	1	3	305
		مجموع	3542	975	74	259	4850
	اجمالي مرحلة الأساسي	ذكور	14902	3973	440	1530	20845
		اناث	17186	2577	55	1484	21302
		مختلط	10441	13456	20	173	24090
		مجموع	42529	20006	515	3187	66237

توزيع الشعب حسب السلطة والجنس والصف والمرحلة للعام ٢٠١٧- ٢٠١٨

Distribution of Class-Units by Authority, Gender, Grade & Cycle for The Year 2017-2018

المرحلة	الصف	الجنس Gender	وزارة التربية و التعليم Ministry of Education	المدارس الخاصة Private Schools	حكوميه اخرى Other Governmental	وكالة الغوث الدولية UNRWA	المجموع العام Grand Total
المرحلة الثانوية الأكاديمية	اول ادبي ١st. Literary	ذكور	790	87	44	0	921
		اناث	987	114	4	0	1105
		مختلط	17	61	1	0	79
		مجموع	1794	262	49	0	2105
	اول علمي ١st. Science	ذكور	494	224	17	0	735
		اناث	632	191	3	0	826
		مختلط	13	140	0	0	153
		مجموع	1139	555	20	0	1714
	اول شرعي ١st . Sharie	ذكور	0	0	4	0	4
		اناث	0	0	0	0	0
		مختلط	0	0	0	0	0
		مجموع	0	0	4	0	4
	اجمالي الأول أكاديمي	ذكور	1284	311	65	0	1660
		اناث	1619	305	7	0	1931
		مختلط	30	201	1	0	232
		مجموع	2933	817	73	0	3823
	الثاني أدبي	ذكور	626	84	38	0	748
		اناث	913	107	4	0	1024
		مختلط	27	47	1	0	75
		مجموع	1566	238	43	0	1847
	الثاني علمي	ذكور	434	193	15	0	642
		اناث	597	179	3	0	779
		مختلط	14	133	1	0	148
		مجموع	1045	505	19	0	1569
	الثاني شرعي	ذكور	0	0	4	0	4
		اناث	0	0	0	0	0
		مختلط	0	0	0	0	0
		مجموع	0	0	4	0	4
	اجمالي الثاني أكاديمي	ذكور	1060	277	57	0	1394
		اناث	1510	286	7	0	1803
		مختلط	41	180	2	0	223
		مجموع	2611	743	66	0	3420
	اجمالي الثانوي الأكاديمي Total Academic	ذكور	2344	588	122	0	3054
		اناث	3129	591	14	0	3734
		مختلط	71	381	3	0	455
		مجموع	5544	1560	139	0	7243

توزيع الشعب حسب السلطة والجنس والصف والمرحلة للعام ٢٠١٧- ٢٠١٨

Distribution of Class-Units by Authority, Gender, Grade & Cycle for The Year 2017-2018

المرحلة	الصف	الجنس	وزارة التربية و التعليم	المدارس الخاصة	حكوميه اخرى	وكالة الغوث الدولية	المجموع العام
		Gender	Ministry of Education	Private Schools	Other Governmental	UNRWA	Grand Total
المرحلة الثانوية المهنية (الأولى)	اول صناعي ١st. Manufact.	ذكور	231	5	4	0	240
		اناث	5	0	0	0	5
		مختلط	9	1	0	0	10
		مجموع	245	6	4	0	255
	اول زراعي ١st. Agricult.	ذكور	32	1	2	0	35
		اناث	9	0	0	0	9
		مختلط	3	0	0	0	3
		مجموع	44	1	2	0	47
	اول فندقي ١st. Hotels	ذكور	34	5	0	0	39
		اناث	2	0	0	0	2
		مختلط	1	5	0	0	6
		مجموع	37	10	0	0	47
	أول اقتصاد منزلي ١st. Home Economy	ذكور	0	0	0	0	0
		اناث	222	0	0	0	222
		مختلط	1	0	0	0	1
		مجموع	223	0	0	0	223
	اجمالي الأول الثانوي مهني .Total first Vocc .Sec	ذكور	297	11	6	0	314
		اناث	238	0	0	0	238
		مختلط	14	6	0	0	20
		مجموع	549	17	6	0	572

توزيع الشعب حسب السلطة والجنس والصف والمرحلة للعام ٢٠١٧- ٢٠١٨

Distribution of Class-Units by Authority, Gender, Grade & Cycle for The Year 2017-2018

المرحلة	الصف	الجنس	وزارة التربية و التعليم	المدارس الخاصة	حكوميه اخرى	وكالة الغوث الدولية	المجموع العام
		Gender	Ministry of Education	Private Schools	Other Governmental	UNRWA	Grand Total
المرحلة الثانوية المهنية (الثانية)	ثاني صناعي ٢nd. .Manufact	ذكور	222	5	3	0	230
		اناث	5	0	0	0	5
		مختلط	8	1	0	0	9
		مجموع	235	6	3	0	244
	ثاني زراعي ٢nd. Agricult.	ذكور	31	1	2	0	34
		اناث	9	0	0	0	9
		مختلط	2	0	0	0	2
		مجموع	42	1	2	0	45
	ثاني فندقي ٢nd. Hotels	ذكور	33	1	0	0	34
		اناث	2	0	0	0	2
		مختلط	1	9	0	0	10
		مجموع	36	10	0	0	46
	أول اقتصاد منزلي ٢st. Home Economy	ذكور	2	0	0	0	2
		اناث	243	0	0	0	243
		مختلط	4	0	0	0	4
		مجموع	249	0	0	0	249
	اجمالي الثاني الثانوي المهني Total ٢nd. Vocc. Sec	ذكور	288	7	5	0	300
		اناث	259	0	0	0	259
		مختلط	15	10	0	0	25
		مجموع	562	17	5	0	584
مجاميع	اجمالي الثانوي المهني Total Voccational	ذكور	585	18	11	0	614
		اناث	497	0	0	0	497
		مختلط	29	16	0	0	45
		مجموع	1111	34	11	0	1156
	اجمالي مرحلة الثانوي Total Secondary	ذكور	2929	606	133	0	3668
		اناث	3626	591	14	0	4231
		مختلط	100	397	3	0	500
		مجموع	6655	1594	150	0	8399
	اجمالي المراحل All Cycles	ذكور	17842	4621	573	1530	24566
		اناث	20821	3197	69	1484	25571
		مختلط	12189	19349	29	173	31740
		مجموع	50852	27167	671	3187	81877

نسب شعب وزارة التربية والتعليم الى شعب المملكة لعام ٢٠١٧-٢٠١٨

Percentage of MOE Class-Units to Total Class-Units in The kingdom by Governorate for The Year 2017-2018

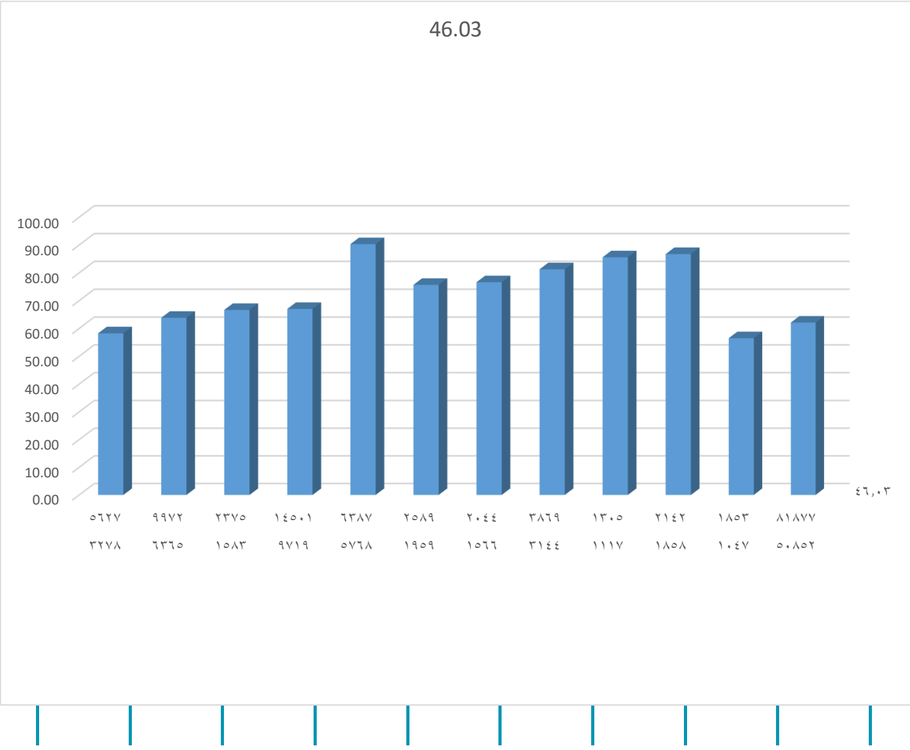

النسبة المئوية %	اجمالي الشعب Total	وزارة التربية والتعليم Ministry of Education	المحافظة Governorate
46.03	29213	13448	Capital العاصمة
58.25	5627	3278	Balqa البلقاء
63.83	9972	6365	Zarqa الزرقاء
66.65	2375	1583	Madaba مأدبا
67.02	14501	9719	Irbid اربد
90.31	6387	5768	Mafraq المفرق
75.67	2589	1959	Jarash جرش
76.61	2044	1566	Ajloun عجلون
81.26	3869	3144	Karak الكرك
85.59	1305	1117	Tafila الطفيلة
86.74	2142	1858	Ma'an معان
56.50	1853	1047	Aqaba العقبة
62.11	81877	50852	Total المجموع

معدل طالب و معلم لكل شعبة حسب السلطة والمحافظة وجنس المدرسة للعام ٢٠١٧-٢٠١٨

Student to Class-Units Ratio, Teacher to Class-Units Ratio by Authority, Governorate & School Gender for The Year 2017-2018

المحافظة Governorate	الجنس Gender	وزارة التربية والتعليم Ministry of Education			التعليم الخاص Private Schools			حكومية اخرى Other Governmental			وكالة الغوث الدولية UNRWA			اجمالي السلطات Total		
		معدل طالب لكل شعبة Student to Class-Units Ratio	معدل معلم لكل شعبة Teacher to Class-Units Ratio	معدل طالب لكل معلم Student to Teacher-Unit Ratio	معدل طالب لكل شعبة Student to Class-Units Ratio	معدل معلم لكل شعبة Teacher to Class-Units Ratio	معدل طالب لكل معلم Student to Teacher-Unit Ratio	معدل طالب لكل شعبة Student to Class-Units Ratio	معدل معلم لكل شعبة Teacher to Class-Units Ratio	معدل طالب لكل معلم Student to Teacher-Unit Ratio	معدل طالب لكل شعبة Student to Class-Units Ratio	معدل معلم لكل شعبة Teacher to Class-Units Ratio	معدل طالب لكل معلم Student to Teacher-Unit Ratio	معدل طالب لكل شعبة Student to Class-Units Ratio	معدل معلم لكل شعبة Teacher to Class-Units Ratio	معدل طالب لكل معلم Student to Teacher-Unit Ratio
العاصمة Capital	ذكور M	30.95	1.77	17.49	23.55	1.80	13.08	28.42	2.99	9.52	39.32	1.41	27.95	30.96	1.75	17.68
	اناث F	33.98	1.71	19.82	25.48	2.29	11.12	41.07	4.00	10.27	36.07	1.37	26.29	33.95	1.70	19.92
	مختلطة Co	29.68	1.50	19.78	19.61	1.56	12.55	0.00	0.00	0.00	32.92	1.35	24.43	22.76	1.54	14.76
	مجموع T	31.03	1.64	18.93	19.87	1.58	12.56	31.89	3.26	9.77	37.30	1.39	26.92	25.86	1.61	16.11
البلقاء Balqa	ذكور M	26.73	1.96	13.66	22.64	1.50	15.09	15.71	1.71	9.17	39.44	1.34	29.54	28.61	1.84	15.54
	اناث F	27.75	1.88	14.72	22.18	1.41	15.71	0.00	0.00	0.00	39.07	1.36	28.76	32.14	1.65	19.44
	مختلطة Co	25.43	1.54	16.54	19.42	1.37	14.22	0.00	0.00	0.00	43.02	1.23	34.95	22.84	1.45	15.72
	مجموع T	26.00	1.69	15.37	19.51	1.37	14.25	9.17	1.71	15.71	39.71	1.33	29.80	24.85	1.55	15.99
الزرقاء Zarqa	ذكور M	33.35	1.72	19.42	22.91	1.74	13.19	39.07	3.00	13.02	39.81	1.35	29.43	33.50	1.71	19.58
	اناث F	35.57	1.65	21.59	17.86	1.46	12.20	42.71	3.05	14.01	38.88	1.37	28.46	35.91	1.64	21.88
	مختلطة Co	32.03	1.49	21.54	19.45	1.30	14.95	45.32	2.84	15.97	37.97	1.22	31.01	26.00	1.40	18.56
	مجموع T	33.23	1.60	20.74	19.61	1.33	14.80	41.71	2.98	14.01	39.23	1.34	29.18	29.66	1.52	19.45
مادبا Zarqa	ذكور M	24.40	1.91	12.81	21.67	1.76	12.33	16.30	3.60	4.53	41.97	1.36	30.84	24.85	1.88	13.21
	اناث F	23.78	1.70	13.96	18.00	1.47	12.27	0.00	0.00	0.00	38.34	1.31	29.17	26.03	1.61	16.15
	مختلطة Co	22.31	1.62	13.80	19.74	1.35	14.60	0.00	0.00	0.00	0.00	0.00	0.00	21.29	1.51	14.09
	مجموع T	23.13	1.72	13.45	19.95	1.41	14.19	16.30	3.60	4.53	40.18	1.34	30.03	22.66	1.62	13.97
اربد Irbid	ذكور M	28.51	1.86	15.30	16.73	1.38	12.08	22.33	2.11	10.58	35.22	1.41	24.99	28.95	1.83	15.86
	اناث F	29.23	1.80	16.22	#DIV/0!	#DIV/0!	#DIV/0!	0.00	0.00	0.00	33.63	1.39	24.23	29.66	1.76	16.84
	مختلطة Co	26.38	1.59	16.57	19.29	1.31	14.74	0.00	0.00	0.00	37.20	1.37	27.11	23.06	1.45	15.87
	مجموع T	27.68	1.73	15.99	19.28	1.31	14.72	22.33	2.11	10.58	35.02	1.40	25.06	25.54	1.60	16.00
المفرق Mafraq	ذكور M	22.86	1.82	12.55	21.18	1.68	12.62	23.85	3.17	7.53	21.67	1.44	15.00	22.86	1.86	12.28
	اناث F	26.61	1.79	14.86	0.00	0.00	0.00	0.00	0.00	0.00	0.00	0.00	0.00	26.61	1.79	14.86
	مختلطة Co	19.87	1.52	13.10	17.86	1.25	14.30	0.00	0.00	0.00	16.90	1.40	12.07	19.60	1.48	13.24
	مجموع T	21.53	1.65	13.08	18.03	1.27	14.18	23.85	3.17	7.53	19.16	1.42	13.48	21.26	1.63	13.04
جرش Jarash	ذكور M	23.57	1.90	12.38	23.26	1.48	15.74	0.00	0.00	0.00	40.64	1.29	31.40	25.34	1.83	13.86
	اناث F	25.75	1.83	14.05	0.00	0.00	0.00	0.00	0.00	0.00	41.09	1.34	30.74	29.41	1.71	17.16
	مختلطة Co	20.87	1.54	13.55	18.18	1.23	14.77	0.00	0.00	0.00	0.00	0.00	0.00	20.03	1.44	13.88
	مجموع T	22.65	1.72	13.17	18.44	1.24	14.83	0.00	0.00	0.00	40.88	1.32	31.04	23.23	1.61	14.44
عجلون Ajloun	ذكور M	24.06	2.00	12.01	0.00	0.00	0.00	0.00	0.00	0.00	0.00	0.00	0.00	24.06	2.00	12.01
	اناث F	28.01	2.02	13.86	0.00	0.00	0.00	0.00	0.00	0.00	0.00	0.00	0.00	28.01	2.02	13.86
	مختلطة Co	21.04	1.55	13.56	18.49	1.36	13.58	0.00	0.00	0.00	0.00	0.00	0.00	20.16	1.49	13.57
	مجموع T	22.70	1.75	13.00	18.49	1.36	13.58	0.00	0.00	0.00	0.00	0.00	0.00	21.72	1.66	13.11
الكرك Karak	ذكور M	22.91	2.27	10.11	20.40	2.20	9.27	18.08	3.08	5.87	0.00	0.00	0.00	22.77	2.29	9.95
	اناث F	23.09	2.28	10.11	0.00	0.00	0.00	0.00	0.00	0.00	0.00	0.00	0.00	23.09	2.28	10.11
	مختلطة Co	20.23	1.72	11.73	18.08	1.39	12.98	#DIV/0!	#DIV/0!	#DIV/0!	0.00	0.00	0.00	19.64	1.63	12.02
	مجموع T	21.36	1.95	10.95	18.10	1.40	12.94	18.08	3.08	5.87	0.00	0.00	0.00	20.75	1.86	11.16
الطفيلة Tfila	ذكور M	24.24	2.45	9.90	0.00	0.00	0.00	21.44	3.08	6.96	0.00	0.00	0.00	24.04	2.49	9.64
	اناث F	24.25	2.24	10.83	0.00	0.00	0.00	0.00	0.00	0.00	0.00	0.00	0.00	24.25	2.24	10.83
	مختلطة Co	21.25	1.89	11.23	20.13	1.50	13.45	0.00	0.00	0.00	0.00	0.00	0.00	21.04	1.82	11.57
	مجموع T	22.32	2.08	10.74	20.13	1.50	13.45	21.44	3.08	6.96	0.00	0.00	0.00	22.03	2.02	10.88
معان Ma'an	ذكور M	18.96	2.20	8.64	33.50	4.00	8.38	23.97	2.60	9.22	0.00	0.00	0.00	20.06	2.29	8.77
	اناث F	18.73	2.28	8.21	0.00	0.00	0.00	0.00	0.00	0.00	0.00	0.00	0.00	18.73	2.28	8.21
	مختلطة Co	17.72	1.68	10.52	17.33	1.43	12.15	0.00	0.00	0.00	0.00	0.00	0.00	17.67	1.66	10.68
	مجموع T	18.08	1.84	9.80	17.53	1.46	12.02	23.97	2.60	9.22	0.00	0.00	0.00	18.39	1.86	9.88
العقبه Aqaba	ذكور M	34.39	1.91	18.05	27.50	1.97	13.94	20.41	2.47	8.27	0.00	0.00	0.00	28.60	2.12	13.48
	اناث F	31.81	2.12	15.01	0.00	0.00	0.00	0.00	0.00	0.00	0.00	0.00	0.00	31.81	2.12	15.01
	مختلطة Co	25.08	1.59	15.75	23.64	1.56	15.17	4.58	2.42	1.90	0.00	0.00	0.00	24.22	1.58	15.29
	مجموع T	28.01	1.73	16.20	23.86	1.58	15.08	19.31	2.47	7.83	0.00	0.00	0.00	25.78	1.75	14.75
المجموع Total	ذكور M	28.03	1.87	15.00	23.18	1.77	13.10	24.45	2.76	8.85	38.60	1.38	27.95	28.47	1.85	15.37
	اناث F	31.07	1.79	17.37	23.93	2.09	11.47	42.04	3.43	12.24	37.06	1.37	27.11	31.80	1.75	18.17
	مختلطة Co	25.27	1.57	16.14	19.49	1.45	13.41	33.95	2.72	12.48	36.09	1.31	27.45	22.47	1.51	14.89
	مجموع T	27.11	1.70	15.92	19.68	1.47	13.37	26.87	2.83	9.49	37.70	1.37	27.55	25.06	1.62	15.44

مقارنة إحصائية بإعداد الشعب حسب السلطة المشرفة والجنس للسنوات العشر الاخيرة

Comparative Statistic of Class-Units by Authority & Gender for the Last Ten Years

السنة الدراسية Scholastic Year	الجنس Gender	وزارة التربية Ministry of Education	المدارس الخاصة Private Schools	حكومية اخرى Other Governmental	وكالة الغوث UNRWA	المجموع Total
2010-2009	ذكور M	16227	2693	387	1670	20976
	اناث F	17707	1902	67	1575	21251
	مختلط co	8043	12471	29	163	20706
	مجموع T	41977	17065	483	3408	62933
2011-2010	ذكور M	16329	2896	425	1664	21314
	اناث F	17979	2059	68	1566	21672
	مختلط co	8381	13117	29	154	21681
	مجموع T	42689	18072	522	3384	64667
2012-2011	ذكور M	16527	3158	451	1636	21772
	اناث F	18275	2206	67	1569	22117
	مختلط co	8685	13861	31	161	22738
	مجموع T	43487	19225	549	3366	66627
2013-2012	ذكور M	16780	3511	477	1629	22397
	اناث F	18630	2412	67	1552	22661
	مختلط co	9083	14416	31	167	23697
	مجموع T	44493	20339	575	3348	68755
2014-2013	مجموع T	47125	21926	588	3352	72991
	ذكور M	17480	3730	493	1632	23335
	اناث F	19813.9	2560	65	1546	23984.9
	مختلط co	9831.1	15636	30	174	25671.1
2015-2014	مجموع T	48163	23365	622	3398	75548
	ذكور M	17730.1	4086	520	1660	23996.1
	اناث F	20161	2778	69	1569	24577
	مختلط co	10271.9	16501	33	169	26974.9
2016-2015	مجموع T	47620	24760	672	3307	76359
	ذكور M	17026	4275	568	1618	23487
	اناث F	19833	2945	69	1500	24347
	مختلط co	10761	17541	35	189	28526
2017-2016	مجموع T	49173	25543	665	3243	78624
	ذكور M	17443	4237	567	1542	23789
	اناث F	20116	2932	69	1541	24658
	مختلط co	11614	18374	29	160	30177
2018-2017	مجموع T	50852	27167	671	3187	81877
	ذكور M	17842	4621	573	1530	24566
	اناث F	20821	3197	69	1484	25571
	مختلط co	12189	19349	29	173	31740

توزيع المعلمين في إقليم الوسط حسب السلطة والمحافظة والجنس في المدن والقرى للعام ٢٠١٧-٢٠١٨

Distribution of Teachers in Middle Region by Authority, Governorate & Gender in Rural & Urban Areas for The Year 2017-2018

المحافظة Governorate	الجنس Gender	وزارة التربية والتعليم Ministry of Education			مدارس خاصة Private Schools			حكومية اخرى Other Governmental			وكالة الغوث الدولية UNRWA			المجموع العام Grand Total		
		مدن Urban	قرى Rural	مجموع Total	مدن Urban	قرى Rural	مجموع Total	مدن Urban	قرى Rural	مجموع Total	مدن Urban	قرى Rural	مجموع Total	مدن Urban	قرى Rural	مجموع Total
العاصمة Capital	ذكور M	6559	1647	8206	3006	24	3030	97	124	221	834	68	902	10496	1863	12359
	اناث F	10619	3216	13835	19137	503	19640	112	0	112	945	21	966	30813	3740	34553
	مجموع T	17178	4863	22041	22143	527	22670	209	124	333	1779	89	1868	41309	5603	46912
البلقاء Balqa	ذكور M	750	1208	1958	142	52	194	12	0	12	167	127	294	1071	1387	2458
	اناث F	1844	1742	3586	1721	694	2415	0	0	0	227	60	287	3792	2496	6288
	مجموع T	2594	2950	5544	1863	746	2609	12	0	12	394	187	581	4863	3883	8746
الزرقاء Zarqa	ذكور M	3073	882	3955	306	0	306	174	0	174	355	0	355	3908	882	4790
	اناث F	4953	1292	6245	3415	168	3583	213	0	213	375	0	375	8956	1460	10416
	مجموع T	8026	2174	10200	3721	168	3889	387	0	387	730	0	730	12864	2342	15206
مادبا Madaba	ذكور M	440	569	1009	82	0	82	36	36	0	49	0	49	571	605	1176
	اناث F	703	1011	1714	749	169	918	0	0	0	46	0	46	1498	1180	2678
	مجموع T	1143	1580	2723	831	169	1000	36	36	0	95	0	95	2069	1785	3854
مجموع Total	ذكور M	10822	4306	15128	3536	76	3612	283	160	443	1405	195	1600	16046	4737	20783
	اناث F	18119	7261	25380	25022	1534	26556	325	0	325	1593	81	1674	45059	8876	53935
	مجموع T	28941	11567	40508	28558	1610	30168	608	160	768	2998	276	3274	61105	13613	74718

توزيع المعلمين في إقليم الشمال حسب السلطة والمحافظة والجنس في المدن والقرى للعام ٢٠١٧-٢٠١٨

Distribution of Teachers in North Region by Authority, Governorate & Gender in Rural & Urban Areas for The Year 2017-2018

المجموع العام			وكالة الغوث الدولية			حكومية اخرى			مدارس خاصة			وزارة التربية والتعليم			الجنس	المحافظة
Grand Total			UNRWA			Other Governmental			Private Schools			Ministry of Education			Gender	Governorate
مجموع Total	قرى Rural	مدن Urban	مجموع Total	قرى Rural	مدن Urban	مجموع Total	قرى Rural	مدن Urban	مجموع Total	قرى Rural	مدن Urban	مجموع Total	قرى Rural	مدن Urban		
7496	2774	4722	462	56	406	19	0	19	220	57	163	6795	2661	4134	ذكور M	اربد Irbid
15650	5813	9837	354	45	309	0	0	0	5266	1656	3610	10030	4112	5918	اناث F	
23146	8587	14559	816	101	715	19	0	19	5486	1713	3773	16825	6773	10052	مجموع T	
4072	3293	779	14	0	14	209	209	0	52	3	49	3797	3081	716	ذكور M	المفرق Mafraq
6339	4668	1671	13	0	13	0	0	0	627	226	401	5699	4442	1257	اناث F	
10411	7961	2450	27	0	27	209	209	0	679	229	450	9496	7523	1973	مجموع T	
1570	1001	569	111	52	59	0	0	0	17	0	17	1442	949	493	ذكور M	جرش Jarash
2595	1215	1380	134	22	112	0	0	0	535	133	402	1926	1060	866	اناث F	
4165	2216	1949	245	74	171	0	0	0	552	133	419	3368	2009	1359	مجموع T	
1077	456	621	0	0	0	0	0	0	8	2	6	1069	454	615	ذكور M	عجلون Ajloun
2308	906	1402	0	0	0	0	0	0	643	152	491	1665	754	911	اناث F	
3385	1362	2023	0	0	0	0	0	0	651	154	497	2734	1208	1526	مجموع T	
14215	7524	6691	587	108	479	228	209	19	297	62	235	13103	7145	5958	ذكور M	المجموع Tota
26892	12602	14290	501	67	434	0	0	0	7071	2167	4904	19320	10368	8952	اناث F	
41107	20126	20981	1088	175	913	228	209	19	7368	2229	5139	32423	17513	14910	مجموع T	

توزيع المعلمين في إقليم الجنوب حسب السلطة والمحافظة والجنس في المدن والقرى للعام٢٠١٧-٢٠١٨

Distribution of Teachers in South Region by Authority, Governorate & Gender in Rural & Urban Areas for The Year 2017-2018

المجموع العام			وكالة الغوث الدولية			حكومية اخرى			مدارس خاصة			وزارة التربية والتعليم			الجنس	المحافظة
Grand Total			UNRWA			Other Governmental			Private Schools			Ministry of Education			Gender	Governorate
مجموع Total	قرى Rural	مدن Urban	مجموع Total	قرى Rural	مدن Urban	مجموع Total	قرى Rural	مدن Urban	مجموع Total	قرى Rural	مدن Urban	مجموع Total	قرى Rural	مدن Urban		
2268	1565	703	0	0	0	77	32	45	70	23	47	2121	1510	611	ذكور M	الكرك Karak
4924	3050	1874	0	0	0	0	0	0	909	425	484	4015	2625	1390	اناث F	
7192	4615	2577	0	0	0	77	32	45	979	448	531	6136	4135	2001	مجموع T	
905	342	563	0	0	0	77	46	31	0	0	0	828	296	532	ذكور M	الطفيلة Tafila
1737	862	875	0	0	0	0	0	0	244	91	153	1493	771	722	اناث F	
2642	1204	1438	0	0	0	77	46	31	244	91	153	2321	1067	1254	مجموع T	
1375	917	458	0	0	0	325	325	0	9	8	1	1041	584	457	ذكور M	معان Ma'an
2610	1198	1412	0	0	0	0	0	0	223	17	206	2387	1181	1206	اناث F	
3985	2115	1870	0	0	0	325	325	0	232	25	207	3428	1765	1663	مجموع T	
983	548	435	0	0	0	424	424	0	81	0	81	478	124	354	ذكور M	العقبة Aqaba
2255	576	1679	0	0	0	0	0	0	922	25	897	1333	551	782	اناث F	
3238	1124	2114	0	0	0	424	424	0	1003	25	978	1811	675	1136	مجموع T	
5531	3372	2159	0	0	0	903	827	76	160	31	129	4468	2514	1954	ذكور M	المجموع Total
11526	5686	5840	0	0	0	0	0	0	2298	558	1740	9228	5128	4100	اناث F	
17057	9058	7999	0	0	0	903	827	76	2458	589	1869	13696	7642	6054	مجموع T	

توزيع المعلمين حسب السلطة والجنس والملكية في المملكة للعام٢٠١٧-٢٠١٨

Distribution of Teachers by Authority, Gender & Ownership in the Kingdom for The Year 2017-2018

المملكة Kingdom	الجنس Gender	وزارة التربية والتعليم Ministry of Education			مدارس خاصة Private Schools			حكومية اخرى Other Governmental			وكالة الغوث الدولية UNRWA			المجموع العام Grand Total		
		ملك Owned	مستأجر Rented	مجموع Total	ملك Owned	مستأجر Rented	مجموع Total	ملك Owned	مستأجر Rented	مجموع Total	ملك Owned	مستأجر Rented	مجموع Total	ملك Owned	مستأجر Rented	مجموع Total
	ذكور M	30416	2283	32699	3305	764	4069	1555	19	1574	1730	457	2187	37006	3523	40529
	اناث F	46524	7404	53928	23218	12707	35925	325	0	325	1576	599	2175	71643	20710	92353
	مجموع T	76940	9687	86627	26523	13471	39994	1880	19	1899	3306	1056	4362	108649	24233	132882

توزيع المعلمين حسب السلطة والجنس والفترة في المملكة للعام ٢٠١٧-٢٠١٨

Distribution of Teachers by Authority, Gender & Shift in the Kingdom for The Year 2017-2018

المملكة Kingdom	الجنس Gender	وزارة التربية والتعليم Ministry of Education			مدارس خاصة Private Schools			حكومية اخرى Other Governmental			وكالة الغوث الدولية UNRWA			المجموع العام Grand Total		
		فترة One shift	فترتين double shift	مجموع Total	فترة One shift	فترتين double shift	مجموع Total	فترة One shift	فترتين double shift	مجموع Total	فترة One shift	فترتين double shift	مجموع Total	فترة One shift	فترتين double shift	مجموع Total
	ذكور M	27104	5595	32699	4069	0	4069	1574	0	1574	146	2041	2187	32893	7636	40529
	اناث F	39873	14055	53928	35925	0	35925	325	0	325	113	2062	2175	76236	16117	92353
	مجموع T	66977	19650	86627	39994	0	39994	1899	0	1899	259	4103	4362	109129	23753	132882

توزيع المعلمين حسب السلطة والجنس والمرحلة في المملكة للعام ٢٠١٧-٢٠١٨

Distribution of Teachers by Authority, Gender & Cycle in The Kingdom for The Year 2017-2018

المملكة Kingdom	الجنس Gender	وزارة التربية والتعليم Ministry of Education				مدارس خاصة Private Schools				حكومية اخرى Other Governmental				وكالة الغوث الدولية UNRWA				المجموع العام Grand Total			
		روضة Kindergarten	اساسي Basic	ثانوي Secondary	مجموع Total	روضة Kindergarten	اساسي Basic	ثانوي Secondary	مجموع Total	روضة Kindergarten	اساسي Basic	ثانوي Secondary	مجموع Total	روضة Kindergarten	اساسي Basic	ثانوي Secondary	مجموع Total	روضة Kindergarten	اساسي Basic	ثانوي Secondary	مجموع Total
	ذكور M	0	24884	7815	32699	0	2243	1826	4069	0	927	647	1574	0	2187	0	2187	0	30241	10288	40529
	اناث F	1669	42594	9665	53928	5617	26365	3943	35925	6	259	60	325	0	2175	0	2175	7292	71393	13668	92353
	مجموع T	1669	67478	17480	86627	5617	28608	5769	39994	6	1186	707	1899	0	4362	0	4362	7292	101634	23956	132882

توزيع المعلمين حسب السلطة والجنس في المدن والقرى في المملكة للعام ٢٠١٧-٢٠١٨

Distribution of Teachers by Authority & Gender in Rural & Urban Areas in The Kingdom for The Year2017-2018

المملكة Kingdom	الجنس Gender	وزارة التربية والتعليم Ministry of Education			مدارس خاصة Private Schools			حكومية اخرى Other Governmental			وكالة الغوث الدولية UNRWA			المجموع العام Grand Total		
		مدن Urban	قرى Rural	مجموع Total	مدن Urban	قرى Rural	مجموع Total	مدن Urban	قرى Rural	مجموع Total	مدن Urban	قرى Rural	مجموع Total	مدن Urban	قرى Rural	مجموع Total
	ذكور M	18734	13965	32699	3900	169	4069	378	1196	1574	1884	303	2187	24896	15633	40529
	اناث F	31171	22757	53928	31666	4259	35925	325	0	325	2027	148	2175	65189	27164	92353
	مجموع T	49905	36722	86627	35566	4428	39994	703	1196	1899	3911	451	4362	90085	42797	132882

توزيع المعلمين حسب السلطة والفترة والملكية والجنس في المدن القرى للعام ٢٠١٧-٢٠١٨

Distribution of Teachers by Authority, Shifts, Ownership & Gender in Rural & Urban Areas for The Year 2017-2018

تصنيف المنطقة Area	الملكية Ownership	الفترة Shift	الجنس Gender	وزارة التربية والتعليم Ministry of Education	التعليم الخاص Private Schools	حكومية اخرى Other Governmental	وكالة الغوث الدولية UNRWA	المجموع العام Grand Total
مدينة Urban	ملك Owned	فترة One Shift	ذكور M	13466	3192	359	91	17108
			اناث F	17298	21003	325	65	38691
			مجموع T	30764	24195	684	156	55799
		فترتين Double Shift	ذكور M	4156	0	0	1365	5521
			اناث F	9619	0	0	1398	11017
			مجموع T	13775	0	0	2763	16538
	مستأجر Rented	فترة One Shift	ذكور M	844	708	19	20	1591
			اناث F	2839	10663	0	28	13530
			مجموع T	3683	11371	19	48	15121
		فترتين Double Shift	ذكور M	268	0	0	408	676
			اناث F	1415	0	0	536	1951
			مجموع T	1683	0	0	944	2627
قرية Rural	ملك Owned	فترة One Shift	ذكور M	11640	113	1196	21	12970
			اناث F	16780	2215	0	20	19015
			مجموع T	28420	2328	1196	41	31985
		فترتين Double Shift	ذكور M	1154	0	0	253	1407
			اناث F	2827	0	0	93	2920
			مجموع T	3981	0	0	346	4327
	مستأجر Rented	فترة One Shift	ذكور M	1154	56	0	14	1224
			اناث F	2956	2044	0	0	5000
			مجموع T	4110	2100	0	14	6224
		فترتين Double Shift	ذكور M	17	0	0	15	32
			اناث F	194	0	0	35	229
			مجموع T	211	0	0	50	261
المجموع Total			ذكور M	32699	4069	1574	2187	40529
			اناث F	53928	35925	325	2175	92353
			مجموع T	86627	39994	1899	4362	132882

توزيع المعلمين في المملكة حسب المحافظة والمديرية والمؤهل العلمي للعام ٢٠١٧-٢٠١٨

Distribution of Teachers in The Kingdome of Jordan by Governorate, Directorate & Qualification for The Year 2017-2018

المجموع	دكتوراة	ماجستير	دبلوم عالي	بكالوريوس	كلية مجتمع	ثانوية عامة	المديرية		المحافظة
Total	PHD	MA	High Diploma	BA	Diploma	GSC	Directorate		Gvernorate
9428	22	435	369	8368	234	0	Amman Qasbah	قصبه عمان	العاصمة Capital
9879	29	130	275	8995	450	0	Aljamaah	الجامعه	
1652	5	20	45	1454	128	0	Sahab	سحاب	
6803	11	159	238	5576	819	0	Al-qwesmeh	القويسمه	
10180	10	280	293	8971	626	0	Marka	ماركا	
4190	11	102	101	3558	418	0	Wadi Alseer	وادي السير	
1879	5	53	26	1628	166	1	Naaor	ناعور	
1737	1	62	55	1434	184	1	Jezeh	الجيزة	
1164	1	19	35	922	187	0	Mowaqar	الموقر	
46912	95	1260	1437	40906	3212	2	Total	المجموع	
3527	4	95	134	2750	544	0	Salt	قصبة السلط	البلقاء Balqa
989	1	19	36	803	130	0	South Shouna	الشونة الجنوبية	
1139	2	19	75	896	147	0	Deir Alla	ديرعلا	
3091	2	88	95	2600	306	0	Ain Albasha	عين الباشا	
8746	9	221	340	7049	1127	0	Total	المجموع	
7509	8	255	290	5929	1027	0	Zarqa1	الزرقاء الاولى	الزرقاء Zarka
3113	2	65	78	2721	247	0	Zarqa2	الزرقاء الثانية	
4584	4	146	168	3654	612	0	Rusaifa	الرصيفة	
15206	14	466	536	12304	1886	0	Total	المجموع	
2701	7	69	113	2178	334	0	Madaba	مادبا	مأدبا Madaba
1153	2	35	50	966	100	0	Theeban	ذيبان	
3854	9	104	163	3144	434	0	Total	المجموع	
8183	23	415	139	6534	1072	0	Irbed Qasbah	قصبه اربد	اربد Irbid
3045	9	139	175	2387	335	0	Bani Obaid	بني عبيد	
1150	6	70	72	883	119	0	North Mazar	المزار الشمالي	
1475	7	82	75	1131	180	0	Al-taibeh & Al-wasteiah	لوائي الطيبه و الوسطيه	
1807	4	73	133	1363	234	0	North Ghour	الاغوار الشماليه	
3025	9	180	125	2392	319	0	Ramtha	الرمثا	
2404	5	121	85	1938	255	0	Alkoura	الكورة	
2057	7	125	82	1599	244	0	Kenana	بني كنانه	
23146	70	1205	886	18227	2758	0	Total	المجموع	
3946	11	195	198	3200	342	0	Mafraq	قصبة المفرق	المفرق Mafraq
2791	7	84	149	2371	180	0	North East Badia	البادية الشمالية الشرقية	
3674	9	107	195	3010	353	0	North West Badia	البادية الشمالية الغربية	
10411	27	386	542	8581	875	0	Total	المجموع	
4165	18	180	140	3458	369	0	Jarash	جرش	جرش Jarash
4165	18	180	140	3458	369	0	Total	المجموع	
3385	6	160	114	2718	387	0	Ajloun	عجلون	عجلون Ajloun
3385	6	160	114	2718	387	0	Total	المجموع	
2698	3	105	146	2073	371	0	Karak	قصبة الكرك	الكرك Karak
1025	1	20	26	876	102	0	South Ghour	الأغوار الجنوبية	
1365	1	60	52	1130	122	0	Alqaser	القصر	
2104	2	77	98	1662	265	0	South Mazar	المزار الجنوبي	
7192	7	262	322	5741	860	0	Total	المجموع	
1993	4	50	76	1526	337	0	Tafila	الطفيلة	الطفيلة Tafila
649	2	15	32	534	66	0	Bsaira	لواء بصيرا	
2642	6	65	108	2060	403	0	Total	المجموع	
1119	1	10	39	1001	68	0	Ma'an	معان	معان Ma'an
1524	1	16	35	1307	165	0	South Badia	البادية الجنوبية	
813	1	20	24	653	115	0	Petra	البتراء	
529	1	10	11	438	69	0	Shobak	الشوبك	
3985	4	56	109	3399	417	0	Total	المجموع	
3238	1	40	98	2734	365	0	Aqaba	العقبة	العقبة Aqaba
3238	1	40	98	2734	365	0	Total	المجموع	
132882	266	4405	4795	110321	13093	2	Grand Total	المجموع العام	

توزيع المعلمين في وزارة التربية والتعليم حسب المحافظة والمديرية والمؤهل العلمي للعام ٢٠١٧-٢٠١٨

Distribution of Teachers in The Ministry of Education by Governorate, Directorate & Qualification for The Year 2017-2018

المجموع	دكتوراة	ماجستير	دبلوم عالي	بكالوريوس	كلية مجتمع	ثانوية عامة	المديرية		المحافظة
Total	PHD	MA	High Diploma	BA	Diploma	GSC	Directorate		Gvernorate
4350	11	207	280	3651	201	0	Amman Qasbah	قصبه عمان	العاصمة Capital
2117	9	130	125	1575	278	0	Aljamaah	الجامعه	
1144	3	20	45	978	98	0	Sahab	سحاب	
2972	4	95	205	2308	360	0	Al-qwesmeh	القويسمه	
5986	5	261	293	4801	626	0	Marka	ماركا	
1602	5	75	60	1272	190	0	Wadi Alseer	وادي السير	
1224	3	25	20	1105	70	1	Naaor	ناعور	
1537	1	42	50	1259	184	1	Jezeh	الجيزة	
1109	1	19	35	862	192	0	Mowaqar	الموقر	
22041	42	874	1113	17811	2199	2	Total	المجموع	
2154	3	76	110	1635	330	0	Salt	قصبة السلط	البلقاء Balqa
852	1	13	30	682	126	0	South Shouna	الشونة الجنوبية	
1031	2	19	72	798	140	0	Deir Alla	ديرعلا	
1507	2	45	90	1164	206	0	Ain Albasha	عين الباشا	
5544	8	153	302	4279	802	0	Total	المجموع	
4499	7	211	257	3584	440	0	Zarqa1	الزرقاء الاولى	الزرقاء Zarka
2810	2	65	78	2440	225	0	Zarqa2	الزرقاء الثانية	
2891	4	105	140	2314	328	0	Rusaifa	الرصيفة	
10200	13	381	475	8338	993	0	Total	المجموع	
1711	7	60	95	1310	239	0	Madaba	مادبا	مأدبا Madaba
1012	1	35	50	826	100	0	Theeban	ذيبان	
2723	8	95	145	2136	339	0	Total	المجموع	
5373	21	310	55	4349	638	0	Irbed Qasbah	قصبه اربد	اربد Irbid
1483	6	90	85	1107	195	0	Bani Obaid	بني عبيد	
992	4	70	44	776	98	0	North Mazar	المزار الشمالي	
1275	3	82	55	965	170	0	Al-taibeh & Al-wasteiah	لوائي الطيبه و الوسطيه	
1342	4	62	131	930	215	0	North Ghour	الاغوار الشماليه	
2321	6	145	117	1848	205	0	Ramtha	الرمثا	
2049	4	115	85	1638	207	0	Alkoura	الكورة	
1990	5	125	82	1538	240	0	Kenana	بني كنانه	
16825	53	999	654	13151	1968	0	Total	المجموع	
3435	7	185	198	2748	297	0	Mafraq	قصبة المفرق	المفرق Mafraq
2586	2	84	125	2195	180	0	North East Badia	البادية الشمالية الشرقية	
3475	5	107	180	2830	353	0	North West Badia	البادية الشمالية الغربية	
9496	14	376	503	7773	830	0	Total	المجموع	
3368	13	160	120	2770	305	0	Jarash	جرش	جرش Jarash
3368	13	160	120	2770	305	0	Total	المجموع	
2734	3	145	105	2171	310	0	Ajloun	عجلون	عجلون Ajloun
2734	3	145	105	2171	310	0	Total	المجموع	
2213	2	101	124	1666	320	0	Karak	قصبة الكرك	الكرك Karak
999	1	20	25	853	100	0	South Ghour	الأغوار الجنوبية	
1262	2	60	45	1035	120	0	Alqaser	القصر	
1662	3	65	81	1283	230	0	South Mazar	المزار الجنوبي	
6136	8	246	275	4837	770	0	Total	المجموع	
1762	3	50	76	1303	330	0	Tafila	الطفيلة	الطفيلة Tafila
559	1	15	32	451	60	0	Bsaira	لواء بصيرا	
2321	4	65	108	1754	390	0	Total	المجموع	
966	0	10	38	852	66	0	Ma'an	معان	معان Ma'an
1257	0	16	35	1041	165	0	South Badia	البادية الجنوبية	
705	0	20	20	550	115	0	Petra	البتراء	
500	0	10	11	410	69	0	Shobak	الشوبك	
3428	0	56	104	2853	415	0	Total	المجموع	
1811	0	35	56	1495	225	0	Aqaba	العقبة	العقبة Aqaba
1811	0	35	56	1495	225	0	Total	المجموع	
86627	166	3585	3960	69368	9546	2	Grand Total	المجموع العام	

توزيع مدراء المدارس في المملكة حسب الإقليم والمحافظة والمديرية والجنس للعام ٢٠١٧-٢٠١٨

Distribution of Principals in the Kingdome by Province, Governorate, Directorate & Gender for The Year 2017-2018

الاقليم	المحافظة	المديرية	Directorate	وزارة التربية والتعليم			مدارس خاصة			حكومية اخرى			وكالة الغوث الدولية			المجموع العام		
				Ministry of Education			Private Schools			Other Governmental			UNRWA			Grand Total		
				ذكور	اناث	مجموع	ذكور	اناث	مجموع	ذكور	اناث	مجموع	ذكور	اناث	مجموع	ذكور	اناث	مجموع
Province	Governorate			M	F	T	M	F	T	M	F	T	M	F	T	M	F	T
Middle Province اقليم الوسط	Capital العاصمة	لواء قصبة عمان	Amman Qasbah	53	102	155	19	280	299	2	0	2	21	23	44	95	405	500
		لواء الجامعة	Aljamaah	28	46	74	28	322	350	0	0	0	1	1	2	57	369	426
		لواء سحاب	Sahab	15	22	37	4	45	49	0	0	0	0	0	0	19	67	86
		لواء القويسمة	Al-qwesmeh	33	70	103	24	194	218	0	0	0	3	3	6	60	267	327
		لواء ماركا	Marka	68	112	180	17	269	286	1	0	1	8	10	18	94	391	485
		لواء وادي السير	Wadi Alseer	27	47	74	13	143	156	1	1	0	1	1	2	41	192	233
		لواء ناعور	Naaor	20	37	57	2	44	46	0	0	0	0	0	0	22	81	103
		لواء الجيزه	Jezeh	38	59	97	1	0	1	2	0	2	1	2	3	42	61	103
		لواء الموقر	Mowaqar	27	35	62	0	11	11	0	0	0	0	0	0	27	46	73
	Balqa البلقاء	قصبة السلط	Salt	34	77	111	12	109	121	1	0	1	0	0	0	47	186	233
		الشونة الجنوبية	South Shouna	12	23	35	0	12	12	0	0	0	0	1	2	13	36	49
		ديرعلا	Deir Alla	20	28	48	1	10	11	0	0	0	1	1	2	22	39	61
		عين الباشا	Ain Albasha	20	40	60	5	71	76	0	0	0	8	8	16	33	119	152
	Zarka الزرقاء	الزرقاء الاولى	Zarqa1	53	103	156	19	223	242	3	3	6	3	3	6	78	332	410
		الزرقاء الثانية	Zarqa2	60	77	137	0	42	42	0	0	0	1	1	2	61	120	181
		الرصيفة	Rusaifa	27	63	90	7	114	121	0	0	0	9	10	19	43	187	230
	Madaba مأدبا	مادبا	Madaba	29	46	75	6	62	68	0	0	0	2	2	4	37	110	147
		ذيبان	Theeban	19	37	56	0	15	15	1	0	1	0	0	0	20	52	72
North Province اقليم الشمال	Irbid اربد	لواء قصبة اربد	Irbed Qasbah	82	117	199	15	262	277	1	0	1	8	6	14	106	385	491
		لواء بني عبيد	Bani Obaid	21	38	59	16	114	130	0	0	0	3	3	6	40	155	195
		لواء المزار الشمالي	North Mazar	19	25	44	1	23	24	0	0	0	0	0	0	20	48	68
		لواني الطيبة والوسطية	Al-taibeh & Al-wasteiah	21	34	55	0	21	21	0	0	0	0	0	0	21	55	76
		الاغوار الشمالية	North Ghour	27	36	63	1	27	28	0	0	0	7	6	13	35	69	104
		الرمثا	Ramtha	34	53	87	7	59	66	0	0	0	1	1	2	42	113	155
		الكورة	Alkoura	33	56	89	3	48	51	0	0	0	0	0	0	36	104	140
		بني كنانة	Bani kenana	37	73	110	0	11	11	0	0	0	0	0	0	37	84	121
	Mafraq المفرق	قصبة المفرق	Mafraq	76	97	173	4	65	69	0	0	0	1	1	2	81	163	244
		البادية الشمالية الشرقية	North East Badia	72	94	166	0	7	7	3	0	3	0	0	0	75	101	176
		البادية الشمالية الغربية	North west Badia	73	115	188	0	19	19	1	0	1	0	0	0	74	134	208
	Jarash جرش	جرش	Jarash	80	99	179	7	78	85	0	0	0	4	4	8	91	181	272
	Ajloun عجلون	عجلون	Ajloun	46	82	128	3	72	75	0	0	0	0	0	0	49	154	203
South Province اقليم الجنوب	Karak الكرك	قصبة الكرك	Karak	40	72	112	6	34	40	2	0	2	0	0	0	48	106	154
		الأغوار الجنوبية	South Ghour	13	25	38	1	7	8	0	0	0	0	0	0	14	32	46
		القصر	Alqaser	22	47	69	1	5	6	1	0	1	1	0	0	24	52	76
		المزار الجنوبي	South Mazar	28	58	86	2	50	52	0	0	0	0	0	0	30	108	138
	Tafila الطفيلة	الطفيلة	Tafila	30	58	88	1	14	15	1	0	1	1	0	0	32	72	104
		لواء بصيرا	Bcaira	11	22	33	0	9	9	1	0	1	1	0	0	12	31	43
	Ma'an معان	معان	Ma'an	13	28	41	0	21	21	0	0	0	0	0	0	13	49	62
		البادية الجنوبية	South Badia	25	52	77	0	9	9	5	0	5	0	0	0	30	61	91
		البتراء	Petra	10	31	41	0	8	8	2	0	2	0	0	0	12	39	51
		الشوبك	Shobak	11	20	31	4	0	4	1	0	1	0	0	0	16	20	36
	Aqaba العقبة	العقبة	Aqaba	22	50	72	5	47	52	13	0	13	0	0	0	40	97	137
		المجموع	Total	1429	2406	3835	235	2976	3211	45	4	41	84	87	171	1789	5473	7262

توزيع الاداريين والفنيين في المدارس حسب السلطة والاقليم والمحافظة والجنس للعام ٢٠١٧-٢٠١٨

Distribution of Administrators & Technicians in Schools by Authority, Province,Governorate, & Gender for The Year 2017-2018

الاقليم Province	المحافظة Governorate	الجنس Gender	وزارة التربية Ministry of Education	المدارس الخاصة Private Schools	حكومية اخرى Other Governmental	وكالة الغوث UNRWA	المجموع Total
اقليم الوسط Middle Province	العاصمة Capital	ذكور M	1679	3514	36	34	5263
		اناث F	2757	7092	28	72	9949
		مجموع T	4436	10606	64	106	15212
	البلقاء Balqa	ذكور M	422	58	4	10	494
		اناث F	785	339	0	17	1141
		مجموع T	1207	397	4	27	1635
	الزرقاء Zarqa	ذكور M	702	77	21	13	813
		اناث F	1136	562	83	25	1806
		مجموع T	1838	639	104	38	2619
	مادبا Madaba	ذكور M	319	55	7	2	383
		اناث F	435	159	0	3	597
		مجموع T	754	214	7	5	980
	المجموع Total	ذكور M	3122	3704	68	59	6953
		اناث F	5113	8152	111	117	13493
		مجموع T	8235	11856	179	176	20446
اقليم الشمال North Province	اربد Irbid	ذكور M	1400	87	6	18	1511
		اناث F	2096	783	0	33	2912
		مجموع T	3496	870	6	51	4423
	المفرق Mafraq	ذكور M	719	9	30	1	759
		اناث F	1046	99	0	2	1147
		مجموع T	1765	108	30	3	1906
	جرش Jarash	ذكور M	327	15	0	4	346
		اناث F	437	92	0	8	537
		مجموع T	764	107	0	12	883
	عجلون Ajloun	ذكور M	184	15	0	0	199
		اناث F	311	91	0	0	402
		مجموع T	495	106	0	0	601
	المجموع Total	ذكور M	2630	126	36	23	2815
		اناث F	3890	1065	0	43	4998
		مجموع T	6520	1191	36	66	7813
اقليم الجنوب South Province	الكرك Karak	ذكور M	414	41	19	0	474
		اناث F	919	160	0	0	1079
		مجموع T	1333	201	19	0	1553
	الطفيلة Tafila	ذكور M	189	1	11	0	201
		اناث F	351	30	0	0	381
		مجموع T	540	31	11	0	582
	معان Ma'an	ذكور M	222	5	51	0	278
		اناث F	540	61	0	0	601
		مجموع T	762	66	51	0	879
	العقبة Aqaba	ذكور M	98	14	69	0	181
		اناث F	270	163	0	0	433
		مجموع T	368	177	69	0	614
	المجموع Total	ذكور M	923	61	150	0	1134
		اناث F	2080	414	0	0	2494
		مجموع T	3003	475	150	0	3628
المجموع العام Grand Total		ذكور M	6675	3891	254	82	10902
		اناث F	11083	9631	111	160	20985
		مجموع T	17758	13522	365	242	31887

توزيع المعلمين في وزارة التربية والتعليم حسب الإقليم والمحافظة والمديرية والجنس للعام ٢٠١٨-٢٠١٧

Distribution of Teachers in the M.O.E by Province, Governorate, Directorate & Gender for The Year 2017-2018

الاقليم Province	المحافظة Governorate	المديرية	Directorate	ذكور M	اناث F	مجموع T
اقليم الوسط Middle Province	العاصمة Capital	لواء قصبة عمان	Amman Qasbah	1647	2703	4350
		لواء الجامعة	Aljamaah	784	1333	2117
		لواء سحاب	Sahab	413	731	1144
		لواء القويسمة	Al-qwesmeh	982	1990	2972
		لواء ماركا	Marka	2355	3631	5986
		لواء وادي السير	Wadi Alseer	598	1004	1602
		لواء ناعور	Naaor	431	793	1224
		لواء الجيزه	Jezeh	561	976	1537
		لواء الموقر	Mowaqar	435	674	1109
	البلقاء Balqa	قصبة السلط	Salt	719	1435	2154
		الشونة الجنوبية	South Shouna	312	540	852
		ديرعلا	Deir Alla	426	605	1031
		عين الباشا	Ain Albasha	501	1006	1507
	الزرقاء Zarka	الزرقاء الاولى	Zarqa1	1733	2766	4499
		الزرقاء الثانية	Zarqa2	1212	1598	2810
		الرصيفة	Rusaifa	1010	1881	2891
	مأدبا Madaba	مادبا	Madaba	660	1051	1711
		ذيبان	Theeban	349	663	1012
	المجموع Total			15128	25380	40508
اقليم الشمال North Province	اربد Irbid	لواء قصبة اربد	Irbed Qasbah	2231	3142	5373
		لواء بني عبيد	Bani Obaid	556	927	1483
		لواء المزار الشمالي	North Mazar	451	541	992
		لوائي الطيبة والوسطية	Al-taibeh & Al-wasteiah	446	829	1275
		الاغوار الشمالية	North Ghour	563	779	1342
		الرمثا	Ramtha	956	1365	2321
		الكورة	Alkoura	807	1242	2049
		بني كنانة	Bani kenana	785	1205	1990
	المفرق Mafraq	قصبة المفرق	Mafraq	1406	2029	3435
		البادية الشمالية الشرقية	North East Badia	1048	1538	2586
		البادية الشمالية الغربية	North west Badia	1343	2132	3475
	جرش Jarash	جرش	Jarash	1442	1926	3368
	عجلون Ajloun	عجلون	Ajloun	1069	1665	2734
	المجموع Total			13103	19320	32423
اقليم الجنوب South Province	الكرك Karak	قصبة الكرك	Karak	780	1433	2213
		الأغوار الجنوبية	South Ghour	336	663	999
		القصر	Alqaser	431	831	1262
		المزار الجنوبي	South Mazar	574	1088	1662
	الطفيلة Tafila	الطفيلة	Tafila	189	370	559
		لواء بصيرا	Bcaira	639	1123	1762
	معان Ma'an	معان	Ma'an	337	629	966
		البادية الجنوبية	South Badia	363	894	1257
		البتراء	Petra	175	530	705
		الشوبك	Shobak	166	334	500
	العقبة Aqaba	العقبة	Aqaba	478	1333	1811
	المجموع Total			4468	9228	13696
المجموع Total				32699	53928	86627

نسب المعلمين وزارة التربية والتعليم الى معلمين المملكة لعام ٢٠١٧-٢٠١٨

Percentage of MOE Teachers to Total Teachers in The kingdom by Governorate for The Year 2017-2018

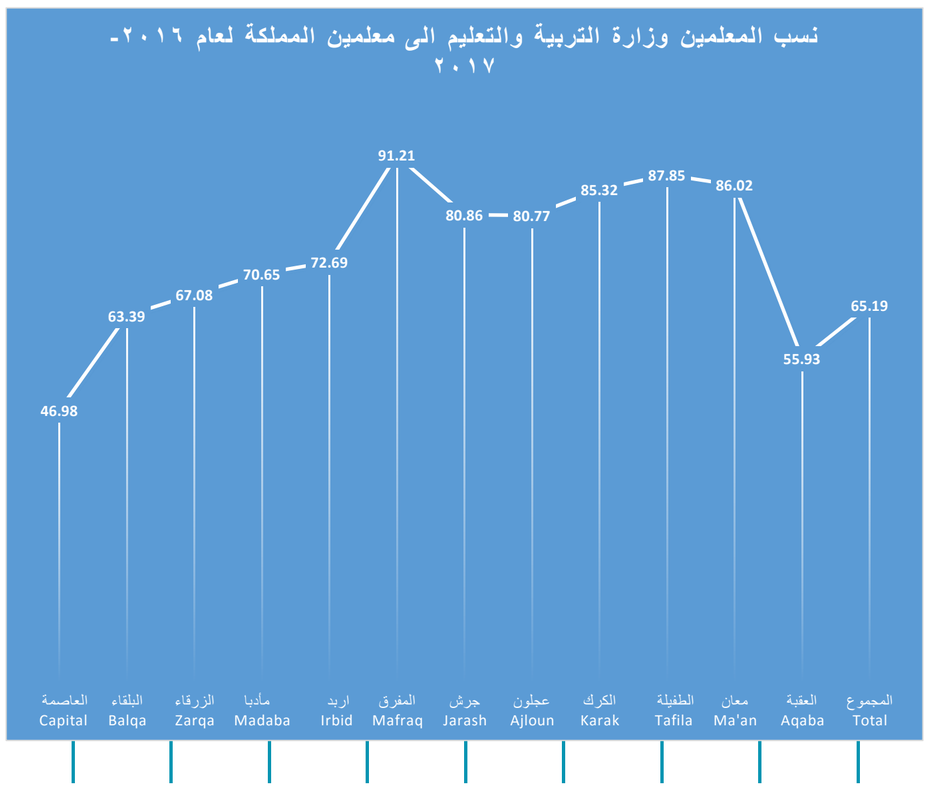

النسبة المئوية %	اجمالي المعلمين Total	وزارة التربية والتعليم Ministry of Education	المحافظة Governorate
46.98	46912	22041	Capital العاصمة
63.39	8746	5544	Balqa البلقاء
67.08	15206	10200	Zarqa الزرقاء
70.65	3854	2723	Madaba مأدبا
72.69	23146	16825	Irbid اربد
91.21	10411	9496	Mafraq المفرق
80.86	4165	3368	Jarash جرش
80.77	3385	2734	Ajloun عجلون
85.32	7192	6136	Karak الكرك
87.85	2642	2321	Tafila الطفيلة
86.02	3985	3428	Ma'an معان
55.93	3238	1811	Aqaba العقبة
65.19	132882	86627	Total المجموع

مقارنة احصائية باعداد المعلمين حسب السلطة المشرفة والجنس للسنوات العشر الاخيرة

Comparative Statistic of Teachers by Authority & Gender for the Last Ten Years

السنة الدراسية Scholastic Year	الجنس Gender	وزارة التربية Ministry of Education	المدارس الخاصة Private Schools	حكومية اخرى Other Governmental	وكالة الغوث UNRWA	المجموع Total
2009-2008	ذكور M	26058	3127	1056	2051	32292
	اناث F	39112	20229	274	2319	61934
	مجموع T	65170	23356	1330	4370	94226
2010-2009	ذكور M	27558	3179	906	2187	33830
	اناث F	42135	20900	266	2318	65619
	مجموع T	69693	24079	1172	4505	99449
2011-2010	ذكور M	28063	3180	1034	2194	34471
	اناث F	43118	22447	298	2299	68162
	مجموع T	71181	25627	1332	4493	102633
2012-2011	ذكور M	28901	3213	1130	2156	35400
	اناث F	44712	23642	348	2301	71003
	مجموع T	73613	26855	1478	4457	106403
2013-2012	ذكور M	29281	3483	1086	2145	35995
	اناث F	46120	25340	274	2284	74018
	مجموع T	75401	28823	1360	4429	110013
2014-2013	ذكور M	29952	3401	1228	2128	36709
	اناث F	48754	26894	253	2307	78208
	مجموع T	78706	30295	1481	4435	114917
2015-2014	ذكور M	30010	3424	1420	2152	37006
	اناث F	48736	28413	303	2284	79736
	مجموع T	78746	31837	1723	4436	116742
2016-2015	ذكور M	29462	3936	1688	2153	37239
	اناث F	49617	31559	364	2239	83779
	مجموع T	79079	35495	2052	4392	121018
2017-2016	ذكور M	31419	3781	1684	2192	39076
	اناث F	52234	32295	320	2337	87186
	مجموع T	83653	36076	2004	4529	126262
2017-2018	ذكور M	32699	4069	1574	2187	40529
	اناث F	53928	35925	325	2175	92353
	مجموع T	86627	39994	1899	4362	132882

توزيع الطلبة في إقليم الوسط حسب السلطة والمحافظة والجنس في المدن والقرى للعام ٢٠١٧-٢٠١٨

Distribution of Students in Middle Region by Authority, Governorate & Gender in Rural & Urban Areas for The Year 2017-2018

المجموع العام			وكالة الغوث الدولية			حكومية اخرى			مدارس خاصة			وزارة التربية والتعليم			الجنس	المحافظة
Grand Total			UNRWA			Other Governmental			Private Schools			Ministry of Education			Gender	Governorate
مجموع Total	قرى Rural	مدن Urban	مجموع Total	قرى Rural	مدن Urban	مجموع Total	قرى Rural	مدن Urban	مجموع Total	قرى Rural	مدن Urban	مجموع Total	قرى Rural	مدن Urban		
379642	38448	341194	25316	1965	23351	2103	658	1445	162211	4353	157858	190012	31472	158540	ذكور M	العاصمة Capital
375878	41065	334813	24963	494	24469	1150	0	1150	122414	2317	120097	227351	38254	189097	اناث F	
755520	79513	676007	50279	2459	47820	3253	658	2595	284625	6670	277955	417363	69726	347637	مجموع T	
71057	32402	38655	8487	3950	4537	110	0	110	22329	6600	15729	40131	21852	18279	ذكور M	البـلقاء Balqa
68782	25305	43477	8826	1599	7227	0	0	0	14850	3892	10958	45106	19814	25292	اناث F	
139839	57707	82132	17313	5549	11764	110	0	110	37179	10492	26687	85237	41666	43571	مجموع T	
149125	18455	130670	11329	0	11329	3189	0	3189	35739	1597	34142	98868	16858	82010	ذكور M	الزرقاء Zarqa
146608	20031	126577	9972	0	9972	2233	0	2233	21810	1030	20780	112593	19001	93592	اناث F	
295733	38486	257247	21301	0	21301	5422	0	5422	57549	2627	54922	211461	35859	175602	مجموع T	
27533	10285	17248	1511	0	1511	163	163	0	8738	1495	7243	17121	8627	8494	ذكور M	مادبا Madaba
26290	10093	16197	1342	0	1342	0	0	0	5449	883	4566	19499	9210	10289	اناث F	
53823	20378	33445	2853	0	2853	163	163	0	14187	2378	11809	36620	17837	18783	مجموع T	
627357	99590	527767	46643	5915	40728	5565	821	4744	229017	14045	214972	346132	78809	267323	ذكور M	المجموع Total
617558	96494	521064	45103	2093	43010	3383	0	3383	164523	8122	156401	404549	86279	318270	اناث F	
1244915	196084	1048831	91746	8008	83738	8948	821	8127	393540	22167	371373	750681	165088	585593	مجموع T	

توزيع الطلبة في إقليم الشمال حسب السلطة والمحافظة والجنس في المدن والقرى للعام ٢٠١٧-٢٠١٨

Distribution of Students in North Region by Authority, Governorate & Gender in Rural & Urban Areas for The Year 2017-2018

المجموع العام Grand Total			وكالة الغوث الدولية UNRWA			حكومية اخرى Other Governmental			مدارس خاصة Private Schools			وزارة التربية والتعليم Ministry of Education			الجنس Gender	المحافظة Governorate
مجموع Total	قرى Rural	مدن Urban	مجموع Total	قرى Rural	مدن Urban	مجموع Total	قرى Rural	مدن Urban	مجموع Total	قرى Rural	مدن Urban	مجموع Total	قرى Rural	مدن Urban		
188447	61395	127052	11455	1126	10329	201	0	201	49525	15516	34009	127266	44753	82513	ذكور M	اربد Irbid
181971	59628	122343	8994	1541	7453	0	0	0	31224	8499	22725	141753	49588	92165	اناث F	
370418	121023	249395	20449	2667	17782	201	0	201	80749	24015	56734	269019	94341	174678	مجموع T	
69488	51828	17660	212	0	212	1574	1574	0	6128	1869	4259	61574	48385	13189	ذكور M	المفرق Mafraq
66282	48631	17651	152	0	152	0	0	0	3501	1037	2464	62629	47594	15035	اناث F	
135770	100459	35311	364	0	364	1574	1574	0	9629	2906	6723	124203	95979	28224	مجموع T	
30111	15858	14253	3454	1685	1769	0	0	0	5248	1211	4037	21409	12962	8447	ذكور M	جرش Jarash
30043	12324	17719	4150	678	3472	0	0	0	2940	698	2242	22953	10948	12005	اناث F	
60154	28182	31972	7604	2363	5241	0	0	0	8188	1909	6279	44362	23910	20452	مجموع T	
22451	7905	14546	0	0	0	0	0	0	5714	1282	4432	16737	6623	10114	ذكور M	عجلون Ajloun
21935	8300	13635	0	0	0	0	0	0	3126	816	2310	18809	7484	11325	اناث F	
44386	16205	28181	0	0	0	0	0	0	8840	2098	6742	35546	14107	21439	مجموع T	
310497	136986	173511	15121	2811	12310	1775	1574	201	66615	19878	46737	226986	112723	114263	ذكور M	المجموع TotaL
300231	128883	171348	13296	2219	11077	0	0	0	40791	11050	29741	246144	115614	130530	اناث F	
610728	265869	344859	28417	5030	23387	1775	1574	201	107406	30928	76478	473130	228337	244793	مجموع T	

توزيع الطلبة في إقليم الجنوب حسب السلطة والمحافظة والجنس في المدن والقرى للعام ٢٠١٧-٢٠١٨

Distribution of Students in South Region by Authority, Governorate & Gender in Rural & Urban Areas for The Year 2017-2018

المجموع العام Grand Total			وكالة الغوث الدولية UNRWA			حكومية اخرى Other Governmental			مدارس خاصة Private Schools			وزارة التربية والتعليم Ministry of Education			الجنس Gender	المحافظة Governorate
مجموع Total	قرى Rural	مدن Urban	مجموع Total	قرى Rural	مدن Urban	مجموع Total	قرى Rural	مدن Urban	مجموع Total	قرى Rural	مدن Urban	مجموع Total	قرى Rural	مدن Urban		
40572	26398	14174	0	0	0	452	202	250	7554	3585	3969	32566	22611	9955	ذكور M	الكرك Karak
39713	23821	15892	0	0	0	0	0	0	5115	2522	2593	34598	21299	13299	اناث F	
80285	50219	30066	0	0	0	452	202	250	12669	6107	6562	67164	43910	23254	مجموع T	
14432	5800	8632	0	0	0	536	344	192	1876	836	1040	12020	4620	7400	ذكور M	الطفيلة Tafila
14321	6993	7328	0	0	0	0	0	0	1405	692	713	12916	6301	6615	اناث F	
28753	12793	15960	0	0	0	536	344	192	3281	1528	1753	24936	10921	14015	مجموع T	
19624	10116	9508	0	0	0	2996	2996	0	1561	152	1409	15067	6968	8099	ذكور M	معان Ma'an
19760	8010	11750	0	0	0	0	0	0	1227	87	1140	18533	7923	10610	اناث F	
39384	18126	21258	0	0	0	2996	2996	0	2788	239	2549	33600	14891	18709	مجموع T	
24258	5591	18667	0	0	0	3312	3312	0	8562	201	8361	12384	2078	10306	ذكور M	العقبة Aqaba
23518	5214	18304	0	0	0	9	9	0	6563	56	6507	16946	5149	11797	اناث F	
47776	10805	36971	0	0	0	3321	3321	0	15125	257	14868	29330	7227	22103	مجموع T	
98886	47905	50981	0	0	0	7296	6854	442	19553	4774	14779	72037	36277	35760	ذكور M	المجموع Total
97312	44038	53274	0	0	0	9	9	0	14310	3357	10953	82993	40672	42321	اناث F	
196198	91943	104255	0	0	0	7305	6863	442	33863	8131	25732	155030	76949	78081	مجموع T	

توزيع الطلاب حسب السلطة والجنس والملكية في المملكة للعام ٢٠١٧-٢٠١٨

Distribution of Students by Authority, Gender & Ownership in the Kingdom for The Year 2017-2018

المملكة Kingdom	الجنس Gender	وزارة التربية والتعليم Ministry of Education			مدارس خاصة Private Schools			حكومية اخرى Other Governmental			وكالة الغوث الدولية UNRWA			المجموع العام Grand Total		
		ملك Owned	مستأجر Rented	مجموع Total	ملك Owned	مستأجر Rented	مجموع Total	ملك Owned	مستأجر Rented	مجموع Total	ملك Owned	مستأجر Rented	مجموع Total	ملك Owned	مستأجر Rented	مجموع Total
	ذكور M	579247	65908	645155	206407	108778	315185	14435	201	14636	51269	10495	61764	851358	185382	1036740
	اناث F	664154	69532	733686	150011	69613	219624	3392	0	3392	46098	12301	58399	863655	151446	1015101
	مجموع T	1243401	135440	1378841	356418	178391	534809	17827	201	18028	97367	22796	120163	1715013	336828	2051841

توزيع الطلاب حسب السلطة والجنس والفترة في المملكة للعام ٢٠١٧-٢٠١٨

Distribution of Students by Authority, Gender & Shift in the Kingdom for The Year 2017-2018

المملكة Kingdom	الجنس Gender	وزارة التربية والتعليم Ministry of Education			مدارس خاصة Private Schools			حكومية اخرى Other Governmental			وكالة الغوث الدولية UNRWA			المجموع العام Grand Total		
		فترة One shift	فترتين double shift	مجموع Total	فترة One shift	فترتين double shift	مجموع Total	فترة One shift	فترتين double shift	مجموع Total	فترة One shift	فترتين double shift	مجموع Total	فترة One shift	فترتين double shift	مجموع Total
	ذكور M	489337	155818	645155	315185	0	315185	14636	0	14636	3856	57908	61764	823014	213726	1036740
	اناث F	504678	229008	733686	219624	0	219624	3392	0	3392	3072	55327	58399	730766	284335	1015101
	مجموع T	994015	384826	1378841	534809	0	534809	18028	0	18028	6928	113235	120163	1553780	498061	2051841

توزيع الطلاب حسب السلطة والجنس والمرحلة في المملكة للعام ٢٠١٧-٢٠١٨

Distribution of Students by Authority, Gender & Cycle in The Kingdom for The Year 2017-2018

المملكة Kingdom	الجنس Gender	وزارة التربية والتعليم Ministry of Education				مدارس خاصة Private Schools				حكومية اخرى Other Governmental				وكالة الغوث الدولية UNRWA				المجموع العام Grand Total			
		روضة Kindergarten	اساسي Basic	ثانوي Secondary	مجموع Total	روضة Kindergarten	اساسي Basic	ثانوي Secondary	مجموع Total	روضة Kindergarten	اساسي Basic	ثانوي Secondary	مجموع Total	روضة Kindergarten	اساسي Basic	ثانوي Secondary	مجموع Total	روضة Kindergarten	اساسي Basic	ثانوي Secondary	مجموع Total
	ذكور M	16093	554383	74679	645155	49168	249294	16723	315185	142	12102	2392	14636	0	61764	0	61764	65403	877543	93794	1036740
	اناث F	17695	622809	93182	733686	44812	161193	13619	219624	125	2736	531	3392	0	58399	0	58399	62632	845137	107332	1015101
	مجموع T	33788	1177192	167861	1378841	93980	410487	30342	534809	267	14838	2923	18028	0	120163	0	120163	128035	1722680	201126	2051841

توزيع الطلاب حسب السلطة والجنس في المدن والقرى في المملكة للعام ٢٠١٧-٢٠١٨

Distribution of Students by Authority & Gender in Rural & Urban Areas in The Kingdom for The Year 2017-2018

المملكة Kingdom	الجنس Gender	وزارة التربية والتعليم Ministry of Education			مدارس خاصة Private Schools			حكومية اخرى Other Governmental			وكالة الغوث الدولية UNRWA			المجموع العام Grand Total		
		مدن Urban	قرى Rural	مجموع Total	مدن Urban	قرى Rural	مجموع Total	مدن Urban	قرى Rural	مجموع Total	مدن Urban	قرى Rural	مجموع Total	مدن Urban	قرى Rural	مجموع Total
	ذكور M	417346	227809	645155	276488	38697	315185	5387	9249	14636	53038	8726	61764	752259	284481	1036740
	اناث F	491121	242565	733686	197095	22529	219624	3383	9	3392	54087	4312	58399	745686	269415	1015101
	مجموع T	908467	470374	1378841	473583	61226	534809	8770	9258	18028	107125	13038	120163	1497945	553896	2051841

توزيع الطلبة في اقليم الوسط حسب السلطة والمحافظة والمديرية والجنسية للعام ٢٠١٧-٢٠١٨

Distribution of Students in Middle Province by Authority, Governorate, Directorate & Nationality for The Year 2017-2018

المحافظة Governorate	المديرية Directorate		وزارة التربية والتعليم Ministry of Education			مدارس خاصة Private Schools			حكومية اخرى Other Governmental			وكالة الغوث الدولية UNRWA			المجموع العام Grand Total		
			اردني Jordanian	غير اردني Non-Jordanian	مجموع Total	اردني Jordanian	غير اردني Non-Jordanian	مجموع Total	اردني Jordanian	غير اردني Non-Jordanian	مجموع Total	اردني Jordanian	غير اردني Non-Jordanian	مجموع Total	اردني Jordanian	غير اردني Non-Jordanian	مجموع Total
العاصمة Capital	لواء قصبة عمان	Amman Qasbah	70375	13974	84349	44958	5115	50073	421	21	442	23159	3265	26424	138913	22375	161288
	لواء الجامعة	Aljamaah	32565	8588	41153	76712	12423	89135	0	0	0	1134	114	1248	110411	21125	131536
	لواء سحاب	Sahab	18159	3889	22048	6582	610	7192	0	0	0	0	0	0	24741	4499	29240
	لواء القويسمة	Al-qwesmeh	66290	7975	74265	46126	3937	50063	0	0	0	5818	754	6572	118234	12666	130900
	لواء ماركا	Marka	102501	13728	116229	47131	3881	51012	1361	3	1364	11208	1499	12707	162201	19111	181312
	لواء وادي السير	Wadi Alseer	25497	4977	30474	25382	3336	28718	1149	1	1150	1295	89	1384	53323	8403	61726
	لواء ناعور	Naaor	18983	957	19940	6543	473	7016	0	0	0	0	0	0	25526	1430	26956
	لواء الجيزه	Jezeh	12729	1888	14617	490	155	645	296	1	297	1752	192	1944	15267	2236	17503
	لواء الموقر	Mowaqar	12982	1306	14288	726	45	771	0	0	0	0	0	0	13708	1351	15059
	المجموع	Total	360081	57282	417363	254650	29975	284625	3227	26	3253	44366	5913	50279	662324	93196	755520
البلقاء Balqa	قصبة السلط	Salt	28001	1643	29644	19935	710	20645	102	8	110	0	0	0	48038	2361	50399
	الشونة الجنوبية	South Shouna	12244	615	12859	1137	83	1220	0	0	0	1010	159	1169	14391	857	15248
	ديرعلا	Deir Alla	14804	736	15540	1213	66	1279	0	0	0	455	28	483	16472	830	17302
	عين الباشا	Ain Albasha	24329	2865	27194	13190	845	14035	0	0	0	14653	1008	15661	52172	4718	56890
	المجموع	Total	79378	5859	85237	35475	1704	37179	102	8	110	16118	1195	17313	131073	8766	139839
الزرقاء Zarka	الزرقاء الاولى	Zarka1	89892	9067	98959	32464	1596	34060	5418	4	5422	3438	425	3863	131212	11092	142304
	الزرقاء الثانية	Zarka2	32499	16116	48615	3468	277	3745	0	0	0	1389	97	1486	37356	16490	53846
	الرصيفة	Rusaifa	57296	6591	63887	18050	1694	19744	0	0	0	11934	4018	15952	87280	12303	99583
	المجموع	Total	179687	31774	211461	53982	3567	57549	5418	4	5422	16761	4540	21301	255848	39885	295733
مأدبا Madaba	مادبا	Madaba	25192	2340	27532	12079	617	12696	0	0	0	2660	193	2853	39931	3150	43081
	ذيبان	Theeban	8889	199	9088	1482	9	1491	163	0	163	0	0	0	10534	208	10742
	المجموع	Total	34081	2539	36620	13561	626	14187	163	0	163	2660	193	2853	50465	3358	53823
المجموع العام		Grand Total	653227	97454	750681	357668	35872	393540	8910	38	8948	79905	11841	91746	1099710	145205	1244915

توزيع الطلبة في إقليم الشمال حسب السلطة والمحافظة والجنس في المدن والقرى للعام ٢٠١٧-٢٠١٨

Distribution of Students in North Region by Authority, Governorate & Gender in Rural & Urban Areas for The Year 2017-2018

المحافظة Governorate	المديرية Directorate	وزارة التربية والتعليم Ministry of Education			مدارس خاصة Private Schools			حكومية اخرى Other Governmental			وكالة الغوث الدولية UNRWA			المجموع العام Grand Total		
		اردني Jordanian	غير اردني -Non Jordanian	مجموع Total	اردني Jordanian	غير اردني -Non Jordanian	مجموع Total	اردني Jordanian	غير اردني -Non Jordanian	مجموع Total	اردني Jordanian	غير اردني -Non Jordanian	مجموع Total	اردني Jordanian	غير اردني -Non Jordanian	مجموع Total
اربد Irbid	لواء قصبة اربد Irbid Qasbah	86195	15541	101736	33162	2599	35761	198	3	201	10076	1237	11313	129631	19380	149011
	لواء بني عبيد Bani Obaid	21048	4196	25244	16587	1699	18286	0	0	0	4147	97	4244	41782	5992	47774
	لواء المزار الشمالي North Mazar	13701	588	14289	2356	23	2379	0	0	0	0	0	0	16057	611	16668
	لواني الطيبة والوسطية & Al-taibah Al-wasteiah	15454	1321	16775	2933	77	3010	0	0	0	0	0	0	18387	1398	19785
	الاغوار الشمالية North Ghour	18643	469	19112	3621	50	3671	0	0	0	4357	51	4408	26621	570	27191
	الرمثا Ramtha	31518	5755	37273	10101	948	11049	0	0	0	450	34	484	42069	6737	48806
	الكورة Alkoura	27531	1172	28703	5560	142	5702	0	0	0	0	0	0	33091	1314	34405
	بني كنانة Bani kenana	24354	1533	25887	868	23	891	0	0	0	0	0	0	25222	1556	26778
المجموع	Total	238444	30575	269019	75188	5561	80749	198	3	201	19030	1419	20449	332860	37558	370418
المفرق Mafraq	قصبة المفرق Mafraq	33361	7901	41262	6371	820	7191	0	0	0	330	34	364	40062	8755	48817
	البادية الشمالية الشرقية North East Badia	25742	2461	28203	548	33	581	1163	66	1229	0	0	0	27453	2560	30013
	البادية الشمالية الغربية North West Badia	28369	26369	54738	1643	214	1857	345	0	345	0	0	0	30357	26583	56940
المجموع	Total	87472	36731	124203	8562	1067	9629	1508	66	1574	330	34	364	97872	37898	135770
جرش Jarash		41230	3132	44362	7459	729	8188	0	0	0	2643	4961	7604	51332	8822	60154
المجموع	Total	41230	3132	44362	7459	729	8188	0	0	0	2643	4961	7604	51332	8822	60154
عجلون Ajloun		33891	1655	35546	8614	226	8840	0	0	0	0	0	0	42505	1881	44386
المجموع	Total	33891	1655	35546	8614	226	8840	0	0	0	0	0	0	42505	1881	44386
المجموع العام	Grand Total	401037	72093	473130	99823	7583	107406	1706	69	1775	22003	6414	28417	524569	86159	610728

توزيع الطلبة في إقليم الجنوب حسب السلطة والمحافظة والجنس في المدن والقرى للعام ٢٠١٧-٢٠١٨

Distribution of Students in South Region by Authority, Governorate & Gender in Rural & Urban Areas for The Year 2017-2018

المجموع العام			وكالة الغوث الدولية			حكومية اخرى			مدارس خاصة			وزارة التربية والتعليم			الجنس Gender	المحافظة Governorate
Grand Total			UNRWA			Other Governmental			Private Schools			Ministry of Education				
مجموع Total	غير اردني -Non Jordanian	اردني Jordanian	مجموع Total	غير اردني -Non Jordanian	اردني Jordanian	مجموع Total	غير اردني -Non Jordanian	اردني Jordanian	مجموع Total	غير اردني -Non Jordanian	اردني Jordanian	مجموع Total	غير اردني -Non Jordanian	اردني Jordanian		
30019	1246	28773	0	0	0	250	8	242	5975	199	5776	23794	1039	22755	الكرك Karak	الكرك Karak
15235	377	14858	0	0	0	0	0	0	437	6	431	14798	371	14427	الأغوار الجنوبية South Gour	
12710	357	12353	0	0	0	202	0	202	863	2	861	11645	355	11290	القصر Qasr	
22321	1038	21283	0	0	0	0	0	0	5394	129	5265	16927	909	16018	المزار الجنوبي South Mazar	
80285	3018	77267	0	0	0	452	8	444	12669	336	12333	67164	2674	64490	المجموع Total	
20963	369	20594	0	0	0	192	1	191	2647	28	2619	18124	340	17784	الطفيلة Tafila	الطفيلة Tafila
7790	74	7716	0	0	0	344	0	344	634	2	632	6812	72	6740	لواء بصيرا Bsaira	
28753	443	28310	0	0	0	536	1	535	3281	30	3251	24936	412	24524	المجموع Total	
11886	1325	10561	0	0	0	0	0	0	1760	75	1685	10126	1250	8876	معان Ma'an	معان Ma'an
14898	235	14663	0	0	0	2462	43	2419	196	2	194	12240	190	12050	البادية الجنوبية South Badia	
9140	258	8882	0	0	0	462	0	462	750	24	726	7928	234	7694	البتراء Petra	
3460	127	3333	0	0	0	72	0	72	82	1	81	3306	126	3180	الشوبك Al-shobak	
39384	1945	37439	0	0	0	2996	43	2953	2788	102	2686	33600	1800	31800	المجموع Total	
47776	3744	44032	0	0	0	3321	56	3265	15125	897	14228	29330	2791	26539	العقبة Aqaba	
47776	3744	44032	0	0	0	3321	56	3265	15125	897	14228	29330	2791	26539	المجموع Total	
196198	9150	187048	0	0	0	7305	108	7197	33863	1365	32498	155030	7677	147353	المجموع العام Grand Total	

توزيع الطلبة حسب السلطة والجنس والصف للعام ٢٠١٧-٢٠١٨

Distribution of Students by Authority, Gender & Grade for The Year 2017-2018

الصف Grade	وزارة التربية والتعليم Ministry of Education			مدارس خاصة Private Schools			حكومية اخرى Other Governmental			وكالة الغوث الدولية UNRWA			المجموع العام Grand Total		
	ذكور M	اناث F	مجموع T	ذكور M	اناث F	مجموع T	ذكور M	اناث F	مجموع T	ذكور M	اناث F	مجموع T	ذكور M	اناث F	مجموع T
روضة١ KG1	13	12	25	13326	12032	25358	0	0	0	0	0	0	13339	12044	25383
روضة ٢ KG2	16080	17683	33763	35842	32780	68622	142	125	267	0	0	0	52064	50588	102652
اول ١st	55699	59085	114784	38257	28839	67096	635	166	801	4939	5404	10343	99530	93494	193024
ثاني ٢nd	59298	64852	124150	35758	25956	61714	747	245	992	5638	5974	11612	101441	97027	198468
ثالث ٣rd	58006	64673	122679	32414	22108	54522	764	246	1010	6061	6314	12375	97245	93341	190586
رابع ٤th	58723	68600	127323	31935	19278	51213	1051	296	1347	6870	6749	13619	98579	94923	193502
خامس ٥th	60031	70484	130515	28446	16167	44613	1117	300	1417	7646	6941	14587	97240	93892	191132
سادس ٦th	54281	62801	117082	23072	12848	35920	1036	287	1323	6786	6161	12947	85175	82097	167272
سابع ٧th	54566	61884	116450	18477	10340	28817	1527	289	1816	6513	5938	12451	81083	78451	159534
ثامن ٨th	54560	60844	115404	15633	9205	24838	1740	311	2051	6411	5494	11905	78344	75854	154198
تاسع ٩th	51800	58390	110190	13595	8604	22199	1850	306	2156	5802	5132	10934	73047	72432	145479
عاشر ١٠th	47419	51196	98615	11707	7848	19555	1635	290	1925	5098	4292	9390	65859	63626	129485
اول اكاديمي ١st. Academic	35614	44741	80355	8590	6993	15583	1238	276	1514	0	0	0	45442	52010	97452
اول مهني ١st. Voccational	6741	4883	11624	384	38	422	104	0	104	0	0	0	7229	4921	12150
ثاني اكاديمي ٢nd. Academic	26026	39335	65361	7390	6525	13915	962	255	1217	0	0	0	34378	46115	80493
ثاني مهني ٢nd. Voccational	6298	4223	10521	359	63	422	88	0	88	0	0	0	6745	4286	11031
المجموع Total	645155	733686	1378841	315185	219624	534809	14636	3392	18028	61764	58399	120163	1036740	1015101	2051841

توزيع الطلاب حسب الجنس والصف والفئة العمرية للعام ٢٠١٧-٢٠١٨

Distribution of Students by Gender, Grade & Age Group for The Year 2017-2018

مجموع T	اناث F	ذكور M	الفئة Age group	الصف Grade
25383	12044	13339	مجموع T	روضة ١ KG1
256	128	128	3	
24296	11510	12786	4	
831	406	425	5	
102652	50588	52064	مجموع T	روضة ٢ KG2
939	417	522	4	
101396	50067	51329	5	
317	104	213	6	
193024	93494	99530	مجموع T	الصف الاول First grade
383	202	181	5	
186923	91116	95807	6	
3520	1174	2346	7	
1702	768	934	8	
496	234	262	9	
198468	97027	101441	مجموع T	الصف الثاني Second grade
690	315	375	6	
195482	95700	99782	7	
1043	462	581	8	
634	275	359	9	
619	275	344	10	
190586	93341	97245	مجموع T	الصف الثالث Third grade
677	346	331	7	
188243	92243	96000	8	
855	383	472	9	
501	241	260	10	
310	128	182	11	
193502	94923	98579	مجموع T	الصف الرابع Fourth grade
889	381	508	8	
189755	93221	96534	9	
1408	682	726	10	
813	353	460	11	
637	286	351	12	
191132	93892	97240	مجموع T	الصف الخامس Fifth grade
1083	533	550	9	
187688	92328	95360	10	
995	460	535	11	
785	311	474	12	
581	260	321	13	
167272	82097	85175	مجموع T	الصف السادس Sixth grade
964	475	489	10	
160418	79029	81389	11	
2741	1232	1509	12	
2420	1080	1340	13	
729	281	448	14	
159534	78451	81083	مجموع T	الصف السابع Seventh grade
1247	613	634	11	
150513	74082	76431	12	
4999	2443	2556	13	
2049	1013	1036	14	
726	300	426	15	
154198	75854	78344	مجموع T	الصف الثامن Eighth grade
1344	675	669	12	
147306	72606	74700	13	
3275	1600	1675	14	
1559	646	913	15	
714	327	387	16	
145479	72432	73047	مجموع T	الصف التاسع Ninth grade
1411	772	639	13	
136340	67723	68617	14	
5045	2643	2402	15	
1976	957	1019	16	
707	337	370	17	
129485	63626	65859	مجموع T	الصف العاشر Tenth grade
1463	757	706	14	
124186	61119	63067	15	
2038	847	1191	16	
1298	615	683	17	
500	288	212	18	
109602	56931	52671	مجموع T	الصف الحادي عشر Eleventh Grade
1177	619	558	15	
101945	53466	48479	16	
4516	1731	2785	17	
1714	964	750	18	
250	151	99	19	
91524	50401	41123	مجموع T	الصف الثاني عشر Twelfth grade
1051	545	506	16	
87680	47959	39721	17	
1911	1359	552	18	
753	468	285	19	
129	70	59	20	
2051841	1015101	1036740	Total المجموع	

نسبة طلبة وزارة التربية والتعليم الى طلبة المملكة لعام ٢٠١٧-٢٠١٨

Percentage of MOE Students to Total Students in The kingdom by Governorate for The Year 2017-2018

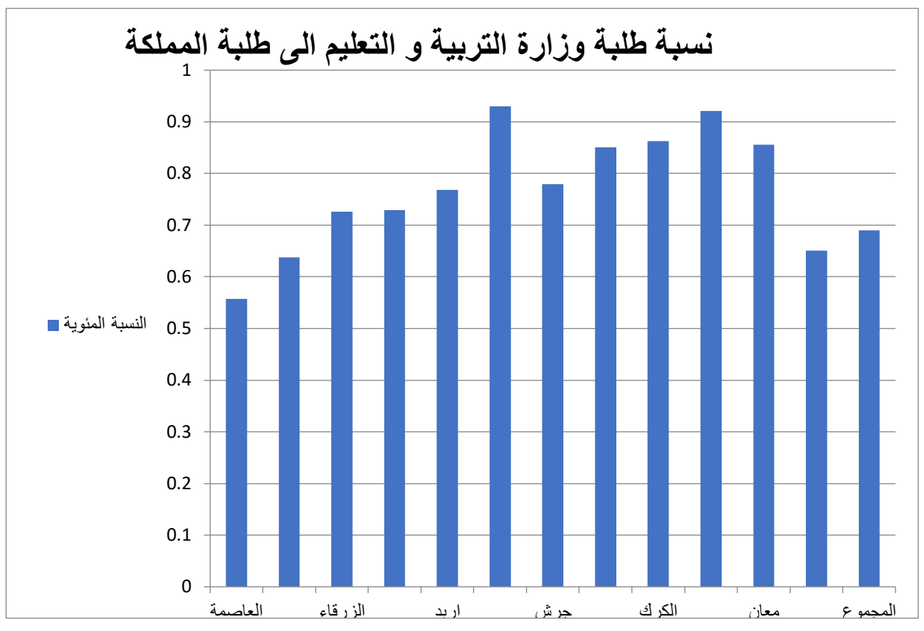

النسبة المئوية %	اجمالي الطلبه Total	وزارة التربية والتعليم Ministry of Education	المحافظة Governorate
55.2	755520	417363	Capital العاصمة
61.0	139839	85237	Balqa البلقاء
71.5	295733	211461	Zarqa الزرقاء
68.0	53823	36620	Madaba مأدبا
72.6	370418	269019	Irbid اربد
91.5	135770	124203	Mafraq المفرق
73.7	60154	44362	Jarash جرش
80.1	44386	35546	Ajloun عجلون
83.7	80285	67164	Karak الكرك
86.7	28753	24936	Tafila الطفيلة
85.3	39384	33600	Ma'an معان
61.4	47776	29330	Aqaba العقبة
67.2	2051841	1378841	Total المجموع

نسب الالتحاق حسب المرحلة والفئة العمرية والجنس للعام ٢٠١٧-٢٠١٨

Enrolment Ratios by Cycle, Age Group & Gender for The Year 2017-2018

Ratio (%)	Gender	الروضة ٤ - ٥ Kindergarten 4 - 5	الجنس	النسبة (%)
Gross	Male	37.8	ذكور	الاجمالي
	Female	36.6	اناث	
	Total	37.2	مجموع	
Net	Male	37.1	ذكور	الصافي
	Female	36.0	اناث	
	Total	36.5	مجموع	

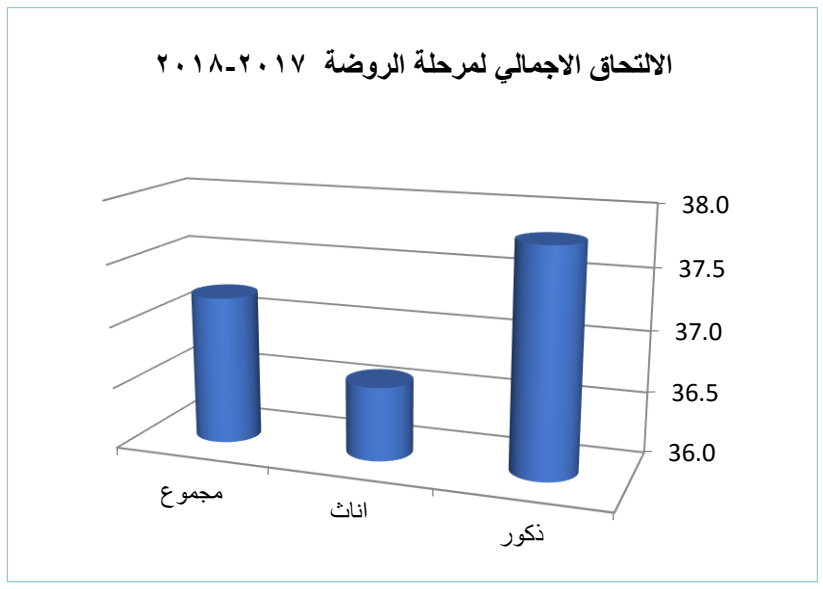

Ratio (%)	Gender	الاساسي ٦ - ١٥ Basic 6 - 15	الجنس	النسبة (%)
Gross	Male	97.9	ذكور	الاجمالي
	Female	97.9	اناث	
	Total	97.9	مجموع	
Net	Male	94.5	ذكور	الصافي
	Female	94.9	اناث	
	Total	94.7	مجموع	

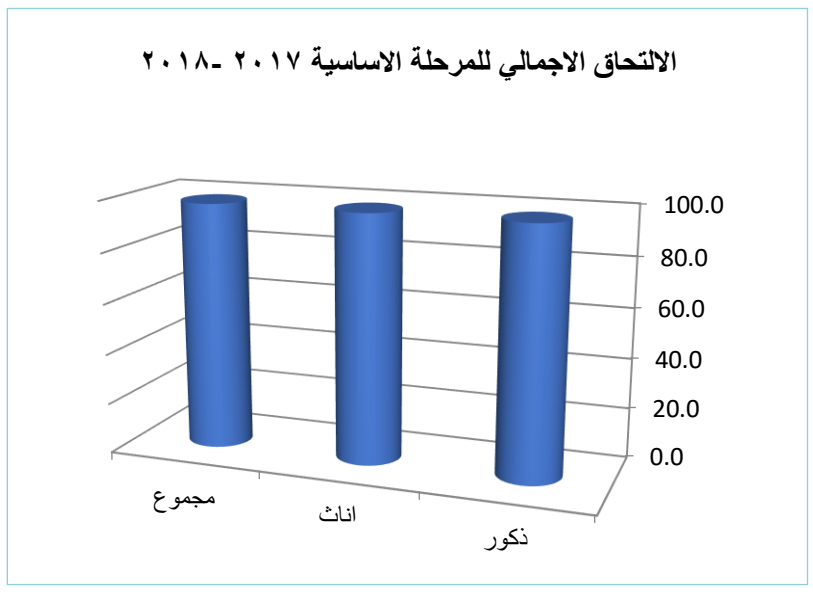

Ratio (%)	Gender	الثانوي ١٦ - ١٧ Secondary 16 - 17	الجنس	النسبة (%)
Gross	Male	69.0	ذكور	الاجمالي
	Female	82.5	اناث	
	Total	75.6	مجموع	
Net	Male	64.8	ذكور	الصافي
	Female	77.9	اناث	
	Total	71.2	مجموع	

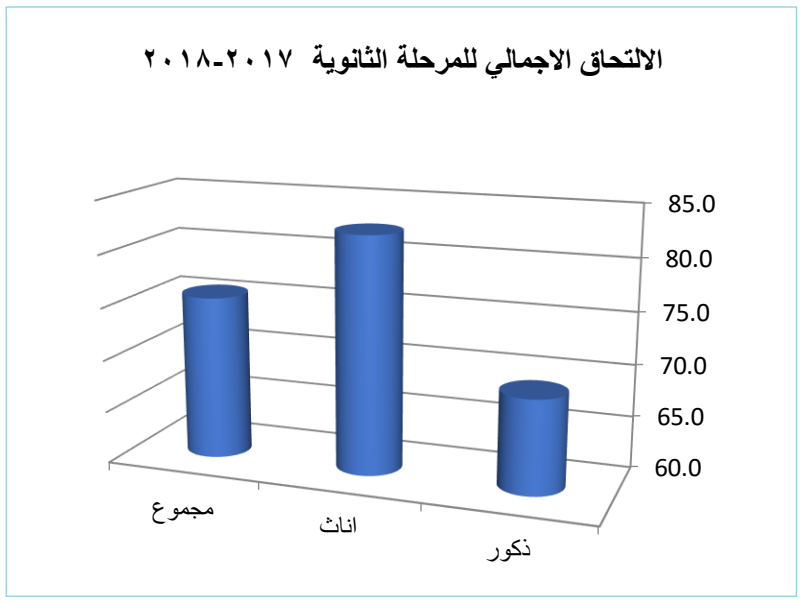

توزيع الطلبة المعيدين والمتسربين حسب الصف والجنس للعام ٢٠١٧-٢٠١٨

Distribution of Repeaters & Dropout by Grade & Gender for The Year 2017-2018

المعيدين			المتسربين			Grade	الصف
Repeaters			Dropout				
المجموع T	انثى F	ذكر M	المجموع T	اناث F	ذكور M		
1336	630	706	378	157	221	1st	اول
939	381	558	258	127	131	2nd	ثاني
882	397	485	212	115	97	3rd	ثالث
2666	1328	1338	315	147	168	4th	رابع
3218	1412	1806	395	187	208	5th	خامس
4047	1841	2206	500	245	255	6th	سادس
6001	2574	3427	765	406	359	7th	سابع
6766	2742	4024	997	495	502	8th	ثامن
9085	3949	5136	1228	655	573	9th	تاسع
7867	3225	4642	1134	605	529	10th	عاشر
42807	18479	24328	6182	3139	3043	Total Basic	مجموع الاساسي

نسب الإعادة والتسرب حسب الصف والجنس للعام ٢٠١٧-٢٠١٨

Repetition & Dropout Ration by Grade , Gender for The Year 2017-2018

الاعادة			التسرب			Grade	الصف
Repetition			Dropout				
المجموع T	اناث F	ذكور M	المجموع T	اناث F	ذكور M		
0.69	0.67	0.71	0.20	0.17	0.22	1st	اول
0.47	0.39	0.55	0.13	0.13	0.13	2nd	ثاني
0.46	0.43	0.50	0.11	0.12	0.10	3rd	ثالث
1.38	1.40	1.36	0.16	0.15	0.17	4th	رابع
1.68	1.50	1.86	0.21	0.20	0.21	5th	خامس
2.42	2.24	2.59	0.30	0.30	0.30	6th	سادس
3.76	3.28	4.23	0.48	0.52	0.44	7th	سابع
4.39	3.61	5.14	0.65	0.65	0.64	8th	ثامن
6.24	5.45	7.03	0.84	0.90	0.78	9th	تاسع
6.08	5.07	7.05	0.88	0.95	0.80	10th	عاشر
2.48	2.19	2.77	0.36	0.37	0.35	Total Basic	مجموع الاساسي

مقارنة احصائية بأعداد الطلبة حسب السلطة المشرفة والجنس للسنوات العشر الاخيرة

Comparative Statistic of students by Authority & Gender for the Last Ten Years

السنة الدراسية Scholastic Year	الجنس Gender	وزارة التربية Ministry of Education	المدارس الخاصة Private Schools	حكومية اخرى Other Governmental	وكالة الغوث UNRWA	المجموع Total
2009-2008	ذكور M	546286	212967	12817	62982	835052
	اناث F	584827	158791	3775	60904	808297
	مجموع T	1131113	371758	16592	123886	1643349
2010-2009	ذكور M	541653	214961	10401	60888	827903
	اناث F	587795	150944	2824	59015	800578
	مجموع T	1129448	365905	13225	119903	1628481
2011-2010	ذكور M	545367	225226	11292	60286	842171
	اناث F	597641	157641	2798	57671	815751
	مجموع T	1143008	382867	14090	117957	1657922
2012-2011	ذكور M	548536	239004	11806	58404	857750
	اناث F	606344	167323	2797	55958	832422
	مجموع T	1154880	406327	14603	114362	1690172
2013-2012	ذكور M	556910	250462	12247	57384	877003
	اناث F	617066	174537	2771	55454	849828
	مجموع T	1173976	424999	15018	112838	1726831
2014-2013	ذكور M	595627	264764	12886	58522	932588
	اناث F	669521	186375	2865	56403	915908
	مجموع T	1265148	451139	15751	114925	1846963
2015-2014	ذكور M	596332	279205	13724	59057	948318
	اناث F	673554	194780	3116	57049	928499
	مجموع T	1269886	473985	16840	116106	1876817
2016-2015	ذكور M	587775	294961	14511	59482	956729
	اناث F	677441	204506	3334	57270	942551
	مجموع T	1265216	499467	17845	116752	1899280
2017-2016	ذكور M	625631	303201	14577	63302	1006711
	اناث F	710736	212231	3423	59380	985770
	مجموع T	1336367	515432	18000	122682	1992481
2018-2017	ذكور M	645155	315185	14636	61764	1036740
	اناث F	733686	219624	3392	58399	1015101
	مجموع T	1378841	534809	18028	120163	2051841

مقارنة إحصائية بأعداد الشعب والطلاب والمعلمين لمرحلة رياض الاطفال حسب الجنس في وزارة التربية والتعليم للسنوات العشر الأخيرة

Comparative Statistic of Class-Unit, Students,Teachers for Kindergarten Cycle by Gender for The Last Ten Years

السنة الدراسية Scholastic Year	الجنس Gender	الشعب Class-Units	طلاب Students	معلمين Teachers
2009-2008	ذكور M	2	6500	0
	اناث F	6	7192	673
	مختلط co	659	0	0
	مجموع T	667	13692	673
2010-2009	ذكور M	4	7894	3
	اناث F	4	8427	830
	مختلط co	825	0	0
	مجموع T	833	16321	833
2011-2010	ذكور M	11	8507	0
	اناث F	5	9139	908
	مختلط co	887	0	0
	مجموع T	903	17646	908
2012-2011	ذكور M	8	8960	0
	اناث F	11	9826	959
	مختلط co	940	0	0
	مجموع T	959	18786	959
2013-2012	ذكور M	15	10323	0
	اناث F	7	10832	1060
	مختلط co	1038	0	0
	مجموع T	1060	21155	1060
2014-2013	ذكور M	11	10998	0
	اناث F	12	11613	1139
	مختلط co	1116	0	0
	مجموع T	1139	22611	1139
2015-2014	ذكور M	12	11378	0
	اناث F	12	12390	1208
	مختلط co	1184	0	0
	مجموع T	1208	23768	1208
2016-2015	ذكور M	19	12147	0
	اناث F	22	13137	1282
	مختلط co	1241	0	0
	مجموع T	1282	25284	1282
2017-2016	ذكور M	15	14532	0
	اناث F	11	16032	1498
	مختلط co	1471	0	0
	مجموع T	1497	30564	1498
2018-2017	ذكور M	11	16093	0
	اناث F	9	17695	1669
	مختلط co	1648	0	0
	مجموع T	1668	33788	1669

مقارنة إحصائية للشعب والملتحقين في مراكز تعليم الكبار ومحو الأمية حسب الجنس للسنوات العشر الاخيره

Comparative Statistic of class-units & Literacy Enrolments in Adult Education Centers by Gender for The Last Ten Years

الناجحون			الملتحقون			الشعب			السنة الدراسية
Passed			Enrolments			Class- Units			
إناث	ذكور	المجموع	إناث	ذكور	المجموع	إناث	ذكور	المجموع	Scholastic Year
Female	Male	Total	Female	Male	Total	Female	Male	Total	
4274	406	4680	5530	598	6128	444	29	473	2009/2008
4255	267	4522	5233	350	5583	444	26	470	2010/2009
4639	262	4901	5523	355	5878	469	28	497	2011/2010
4639	262	4901	5637	513	6150	500	43	543	2012/2011
4141	287	4428	4956	318	5274	469	28	497	2013/2012
4553	283	4836	5449	314	5763	453	26	479	2014/2013
3220	281	3501	4553	384	4937	324	28	352	2015/2014
2512	229	2741	3234	265	3499	251	21	272	2016/2015
730	206	936	1029	301	1330	77	21	98	2017/2016
1186	233	1419	1517	306	1823	119	20	139	2018/2017

مقارنة إحصائية بأعداد الطلبة ونسب النجاح في امتحان الثانوية العامة حسب نوع الدراسة والجنس والفرع التعليمي
للأعوام الدراسية من عام ٢٠٠٨ وحتى ٢٠١٨

Comparative Statistic for Number of Students & Success Rates in General Secondary Exam by Study Type , Stream & Gender for the Academic Years From 2008 to 2018

فرع Stream	السنة Year	حسب نوع الدراسة study type						الجنسGender						المجموع Total		
		نظامي formal			دراسة خاصة Non-formal			ذكور M			إناث F					
		متقدم Applicant	ناجح Pass	نسبة % Rate	متقدم Applicant	ناجح Pass	نسبة % Rate	متقدم Applicant	ناجح Pass	نسبة % Rate	متقدم Applicant	ناجح Pass	نسبة % Rate	متقدم Applicant	ناجح Pass	نسبة % Rate
أدبي Literary	٢٠٠٨	٢٢٥٣٨	١٢٢٥٢	%٥٤,٤	٦٣٠٧	٢٥٧٩	%٤٠,٩	١٠٤٥٤	٣٩٨٨	%٣٨,١	١٨٣٩١	١٠٨٤٣	%٥٩,٠	٢٨٨٤٥	١٤٨٣١	%٥١,٤
	٢٠٠٩	٢٢٣١٥	١٢٢٣٠	%٥٤,٨	٦٨٢٢	٣٢٤٠	%٤٧,٥	١٠٨٨٢	٤٢٧٣	%٣٩,٣	١٨٢٥٥	١١١٩٧	%٦١,٣	٢٩١٣٧	١٥٤٧٠	%٥٣,١
	٢٠١٠	٢٢٤٦٦	٩٨٠٠	%٤٣,٦	٧٠٧٠	٢٥٣٨	%٣٥,٩	١١٣١٨	٣٥٠٦	%٣١,٠	١٨٢١٨	٨٨٣٢	%٤٨,٥	٢٩٥٣٦	١٢٣٣٨	%٤١,٨
	٢٠١١	٢٦٣٧٩	١١٠٩٩	%٤٢,١	٩١٨٩	٣٥٨٩	%٣٩,١	١٤٥٤٠	٤٥٣٢	%٣١,٢	٢١٠٢٨	١٠١٥٧	%٤٨,٣	٣٥٥٦٨	١٤٦٨٩	%٤١,٣
	٢٠١٢	٢٥٠٦١	٨٧٤٥	%٣٤,٩	٨٥٤٩	٢٦٤٣	%٣٠,٩	١٤٨٥٤	٤٢٠٢	%٢٨,٣	٢٠٠٨٣	٨١٧٥	%٤٠,٧	٣٣٦١٠	١١٣٨٨	%٣٣,٩
	٢٠١٣	٢١٨٠٩	٧١٥٥	%٣٢,٨	٩٣٨٩	٣١٧٠	%٣٣,٨	١٣٣١٧	٣٣٦٣	%٢٥,٣	١٧٨٨١	٦٩٦٢	%٣٨,٩	٣١١٩٨	١٠٣٢٥	%٣٣,١
	٢٠١٤	٨٩٧١	١٥١٤	%١٧	٤١٢٧	٧٦١	%١٨,٤	٣٠٩٧	٤١٨	%١٣,٥	١٠٠٠١	١٨٥٧	%١٨,٦	١٣٠٩٨	٢٢٧٥	%١٧,٤
	٢٠١٥	٧١٦١	١٤٩٦	%٢١	٣٩١٠	٥٨٧	%١٥,٠	٢٢٣٧	٢٣٥	%١٠,٥	٨٨٣٤	١٨٤٨	%٢٠,٩	١١٠٧١	٢٠٨٣	%١٨,٨
	٢٠١٦	٦٠٣٩	١٠٩٨	%١٨	٣٨٧٠	١٠٩٤	%٢٨,٣	٢١١٢	٣٤٣	%١٦,٢	٧٧٩٧	١٨٤٩	%٢٣,٧	٩٩٠٩	٢١٩٢	%٢٢,١
	٢٠١٧	١٧١٥٦	٧٢٧١	%٤٢	٦٩١٨	٢٣٩٦	%٣٤,٦	٦٩٧٦	١٩٩٦	%٢٨,٦	١٧٠٩٨	٧٦٧١	%٤٤,٩	٢٤٠٧٤	٩٦٦٧	%٤٠,٢
	٢٠١٨	٣٣٠٤٨	١٩٧٠٨	%٦٠	١٩٧٢٥	٧٣٦٣	%٣٧,٣	١٨٨٠١	٧٠٢٢	%٣٧,٣	٣٣٩٧٢	٢٠٠٤٩	%٥٩,٠	٥٢٧٧٣	٢٧٠٧١	%٥١,٣
علمي scientific	٢٠٠٨	٢٣٩٢٨	١٨٥١٠	%٧٧,٤	٣٢٧٤	١٥٦٣	%٤٧,٧	١٤١٠١	٩٥٥١	%٦٧,٧	١٣١٠١	١٠٥٢٢	%٨٠,٣	٢٧٢٠٢	٢٠٠٧٣	%٧٣,٨
	٢٠٠٩	٢٣٩١٠	١٨٤١٣	%٧٧,٠	٣٥٤٢	١٩١٦	%٥٤,١	١٤١٧٦	٩٦٣٦	%٦٨,٠	١٣٢٧٦	١٠٦٩٣	%٨٠,٥	٢٧٤٥٢	٢٠٣٢٩	%٧٤,١
	٢٠١٠	٢٥١٦٤	١٦٨٨٣	%٦٧,١	٤٠٩٢	١٧٨٨	%٤٣,٧	١٤٦٠٤	٨٤٩٠	%٥٨,١	١٤٦٥٢	١٠١٨١	%٦٩,٥	٢٩٢٥٦	١٨٦٧١	%٦٣,٨
	٢٠١١	٢٧٦٧٥	١٧٥٢١	%٦٣,٣	٥٣٣٤	٢١٤٤	%٤٠,٢	١٦٨٤٤	٨٩٦٨	%٥٣,٢	١٦١٦٥	١٠٦٩٧	%٦٦,٢	٣٣٠٠٩	١٩٦٦٥	%٥٩,٦
	٢٠١٢	٢٨٢٤٥	١٨٤٨٥	%٦٥,٤	٨٤٩٨	١٩٧٣	%٢٣,٢	١٧٦١٤	١٠٢١٠	%٥٨,٠	١٧٢٤٣	١١٦٥٨	%٦٧,٦	٣٦٧٤٣	٢٠٤٥٨	%٥٥,٧
	٢٠١٣	٢٧٨١٥	١٩٣٦٧	%٦٩,٦	٥١٥٨	٢٠٩٧	%٤٠,٧	١٥٩٦٠	٩٣٤٢	%٥٨,٥	١٧٠١٣	١٢١٢٢	%٧١,٣	٣٢٩٧٣	٢١٤٦٤	%٦٥,١
	٢٠١٤	٢١٤٧٨	١٢٩٦٢	%٦٠,٤	٤٠٥٠	١٥٢٥	%٣٧,٧	١٠٩٧٦	٥٦١٩	%٥١,٢	١٤٥٥٢	٨٨٦٨	%٦٠,٩	٢٥٥٢٨	١٤٤٨٧	%٥٦,٧
	٢٠١٥	٢١٣٧٦	١٢٦٣٦	%٥٩,١	٦٠٦٣	٢٦١٤	%٤٣,١	١١٣٨٧	٥٨٨٢	%٥١,٧	١٦٠٥٢	٩٣٦٨	%٥٨,٤	٢٧٤٣٩	١٥٢٥٠	%٥٥,٦
	٢٠١٦	١٧٠٨٠	١٠٧٨١	%٦٣,١	٦٤٠٥	٣١٧٤	%٤٩,٦	٩١٨٠	٥٣٧٥	%٥٨,٦	١٤٣٠٥	٨٥٨٠	%٦٠,٠	٢٣٤٨٥	١٣٩٥٥	%٥٩,٤
	٢٠١٧	٢١٩٦٩	١٤٢١٢	%٦٥	٨٥٥٨	٣٨١٦	%٤٤,٦	١٢٤٨١	٦٩٤٧	%٥٥,٧	١٨٠٤٦	١١٠٨١	%٦١,٤	٣٠٥٢٧	١٨٠٢٨	%٥٩,١
	٢٠١٨	٢٨١٧٧	٢٠٧٨٩	%٧٤	١٢٥٩٤	٥٧٨٠	%٤٥,٩	١٧٦٨١	١٠٥٩٤	%٥٩,٩	٢٣٠٩٠	١٥٩٧٥	%٦٩,٢	٤٠٧٧١	٢٦٥٦٩	%٦٥,٢
الإدارة المعلوماتية IT	٢٠٠٨	١٣٣١٦	٩٢٠٩	%٦٩,٢	٣٦٩٧	١٥٩١	%٤٣,٠	٩٥٩٤	٥٠٦٥	%٥٢,٨	٧٤١٩	٥٧٣٥	%٧٧,٣	١٧٠١٣	١٠٨٠٠	%٦٣,٥
	٢٠٠٩	١٦٦٤٣	١١٤٧٨	%٦٩,٠	٥٨٩٢	٢٣٢٨	%٣٩,٥	١٢٥١٢	٦٢١٣	%٤٩,٧	١٠٠٢٣	٧٥٩٣	%٧٥,٨	٢٢٥٣٥	١٣٨٠٦	%٦١,٣
	٢٠١٠	١٨٩٥٧	١١٥٥٧	%٦١,٠	٦٧١٨	١٩٥٧	%٢٩,١	١٤٣٥٧	٥٧٩٨	%٤٠,٤	١١٣١٨	٧٧١٦	%٦٨,٢	٢٥٦٧٥	١٣٥١٤	%٥٢,٦
	٢٠١١	٢٤٨٠١	١٦١٢٩	%٦٥,٠	١٢٣٢١	٤٣٠١	%٣٤,٩	٢١١٧١	٩٥٤٠	%٤٥,١	١٥٩٥١	١٠٨٩٢	%٦٨,٣	٣٧١٢٢	٢٠٤٣٢	%٥٥,٠
	٢٠١٢	٣٠٥٤٠	١٨٦٥٧	%٦١,١	١٢٩٩٥	٣٤٣٧	%٢٦,٤	٢٥٣١٨	١٠٣١٧	%٤٠,٧	٢٠٠٣٣	١٢٩٧٨	%٦٤,٨	٤٣٥٣٥	٢٢٠٩٤	%٥٠,٧
	٢٠١٣	٣٤٩٠٨	٢١١٤٦	%٦٠,٦	١٥٩٠٢	٥٧١١	%٣٥,٩	٢٧٤٧٧	١١٦٧٣	%٤٢,٥	٢٣٣٣٣	١٥١٨٤	%٦٥,١	٥٠٨١٠	٢٦٨٥٧	%٥٢,٩
	٢٠١٤	٢٥٤٠١	٨١٤٧	%٣٢,١	٨٦٨٠	٢١١٨	%٢٤,٤	١٤١٢٤	٢٩٥٢	%٢١	١٩٩٥٧	٧٣١٣	%٣٦,٦	٣٤٠٨١	١٠٢٦٥	%٣٠,١
	٢٠١٥	٢٠٣٠٧	٦٠٦١	%٢٩,٨	١٢٣٧٢	٢٢١٦	%١٧,٩	١٢٤٦٧	٢٢١٤	%١٨	٢٠٢١٢	٦٠٦٣	%٣٠,٠	٣٢٦٧٩	٨٢٧٧	%٢٥,٣
	٢٠١٦	١٧٤٠٦	٤٦٠٦	%٢٦,٥	١٠٦٠٩	٣٩٧٩	%٣٧,٥	١٠٢١٢	٢٦٠٦	%٢٦	١٧٨٠٣	٥٩٧٩	%٣٣,٦	٢٨٠١٥	٨٥٨٥	%٣٠,٦
	٢٠١٧	—	—	—	٩٥٢٤	٤٤٦٧	%٤٦,٩	٤٠١٧	١٧٩٤	%٤٤,٧	٥٥٠٧	٢٦٧٣	%٤٨,٥	٩٥٢٤	٤٤٦٧	%٤٦,٩
	٢٠١٨	—	—	—	٧٠٦٣	٣٥١٦	%٤٩,٨	٣٧٧٧	١٧٩٦	%٤٧,٦	٣٢٨٦	١٧٢٠	%٥٢,٣	٧٠٦٣	٣٥١٦	%٤٩,٨
التعليم الصحي Health	٢٠٠٨	٢٢٩٢	١٣٧٨	%٦٠,١	٢٢٦	٥٣	%٢٣,٥	١٢١٢	٦٠٨	%٥٠,٢	١٣٠٦	٨٢٣	%٦٣,٠	٢٥١٨	١٤٣١	%٥٦,٨
	٢٠٠٩	٢٣٩٥	١٤٢٦	%٥٩,٥	٧١٤	٢٨٨	%٤٠,٣	١٥٥١	٧٢٥	%٤٦,٧	١٥٥٨	٩٨٩	%٦٣,٥	٣١٠٩	١٧١٤	%٥٥,١
	٢٠١٠	١٩٤١	٩٠٥	%٤٦,٦	٦٣٧	١٨٤	%٢٨,٩	١١٣٥	٣٢٩	%٢٩,٠	١٤٤٣	٧٦٠	%٥٢,٧	٢٥٧٨	١٠٨٩	%٤٢,٢
	٢٠١١	١٩٨٣	١٠١٨	%٥١,٣	٨٦٠	٢٥٦	%٢٩,٨	١٠٥٨	٣٣١	%٣١,٣	١٧٨٥	٩٤٣	%٥٢,٨	٢٨٤٣	١٢٧٤	%٤٤,٨
	٢٠١٢	١٩٠٦	١٠٤١	%٥٤,٦	٧٢٣	١٦٤	%٢٢,٧	٨٥٨	٢٧٤	%٣١,٩	١٥٣	٣٥	%٢٢,٩	٢٦٢٩	١٢٠٥	%٤٥,٨
	٢٠١٣	١٦٧٨	٩٥٦	%٥٧,٠	٦٨١	٢٢٠	%٣٢,٣	٦٥٨	٢١٢	%٣٢,٢	١٧٠١	٩٦٤	%٥٦,٧	٢٣٥٩	١١٧٦	%٤٩,٩
	٢٠١٤	١١٩٨	٣٤٠	%٢٨,٤	٤١٨	١٠٠	%٢٣,٩	٢٩٠	٥٢	%١٧,٩	١٣٢٦	٣٨٨	%٢٩,٣	١٦١٦	٤٤٠	%٢٧,٢
	٢٠١٥	١٠٦٩	٣١٦	%٢٩,٦	٥٣٠	١٢٢	%٢٣,٠	٢١٨	٣٦	%١٦,٥	١٣٨١	٤٠٢	%٢٩,١	١٥٩٩	٤٣٨	%٢٧,٤
	٢٠١٦	١١٤٧	٢٣٤	%٢٠,٤	٥٣٥	٢٢١	%٤١,٣	١٨٧	٤١	%٢١,٩	١٤٩٥	٤١٤	%٢٧,٧	١٦٨٢	٤٥٥	%٢٧,١
	٢٠١٧	—	—	—	٦٦١	٣٠٦	%٤٦,٣	٩٤	٣٨	%٤٠,٤	٥٦٧	٢٦٨	%٤٧,٣	٦٦١	٣٠٦	%٤٦,٣
	٢٠١٨	—	—	—	٣٩٩	٢٠٦	%٥١,٦	١٠٣	٣٩	%٣٧,٩	٢٩٦	١٦٧	%٥٦,٤	٣٩٩	٢٠٦	%٥١,٦
الشرعي Sharie	٢٠٠٨	١٧٢	٦٥	%٣٧,٨	٨٤	٣٢	%٣٨,١	١٢٥	٤٧	%٣٧,٦	١٣١	٥٠	%٣٨,٢	٢٥٦	٩٧	%٣٧,٩
	٢٠٠٩	١٥١	٦١	%٤٠,٤	٩٧	٣٤	%٣٥,١	١١٩	٤٨	%٤٠,٣	١٢٩	٤٧	%٣٦,٤	٢٤٨	٩٥	%٣٨,٣
	٢٠١٠	١٤١	٤٤	%٣١,٢	١٠٦	٣٣	%٣١,١	١٢٩	٤٢	%٣٢,٦	١١٨	٣٥	%٢٩,٧	٢٤٧	٧٧	%٣١,٢
	٢٠١١	١٦٦	٦٠	%٣٦,١	١٧١	٥٢	%٣٠,٤	١٧٦	٥٧	%٣٢,٤	١٦١	٥٥	%٣٤,٢	٣٣٧	١١٢	%٣٣,٢
	٢٠١٢	١٨٥	٣٧	%٢٠,٠	١٩٣	٤١	%٢١,٢	٢٣٢	٥٠	%٢١,٦	١٨٧٤	١٠٠٩	%٥٣,٨	٣٧٨	٧٨	%٢٠,٦
	٢٠١٣	٢١٢	٥٤	%٢٥,٥	١٩١	٥٩	%٣٠,٩	٢٣٩	٦٩	%٢٨,٩	١٦٤	٤٤	%٢٦,٨	٤٠٣	١١٣	%٢٨,٠
	٢٠١٤	٩٤	١٣	%١٣,٨	٨٢	١٨	%٢٢	٩٨	١٧	%١٧,٣	٧٨	١٤	%١٧,٩	١٧٦	٣١	%١٧,٦
	٢٠١٥	٥٩	١٢	%٢٠,٣	٩٥	١٠	%١١	٨١	١١	%١٣,٦	٧٣	١١	%١٥,١	١٥٤	٢٢	%١٤,٣
	٢٠١٦	٥٣	١٠	%١٨,٩	٦٢	١٦	%٢٦	٧٤	١٥	%٢٠,٣	٤١	١١	%٢٦,٨	١١٥	٢٦	%٢٢,٦
	٢٠١٧	١٩	٢	%١٠,٥	٥٣	١٥	%٢٨,٣	٥٦	١٣	%٢٣,٢	١٦	٤	%٢٥,٠	٧٢	١٧	%٢٣,٦
	٢٠١٨	٤٣	١٥	%٣٤,٩	١٠٨	٢٩	%٢٦,٩	١٢٠	٣٣	%٢٧,٥	٣١	١١	%٣٥,٥	١٥١	٤٤	%٢٩,١

مقارنة إحصائية بأعداد الطلبة ونسب النجاح في امتحان الثانوية العامة حسب نوع الدراسة والجنس والفرع التعليمي
للأعوام الدراسية من عام ٢٠٠٨ وحتى ٢٠١٨

Comparative Statistic for Number of Students & Success Rates in General Secondary Exam by Study Type , Stream & Gender for the Academic Years From 2008 to 2018

فرع Stream	السنة Year	حسب نوع الدراسة study type						الجنسGender						المجموع Total		
		نظامي formal			دراسة خاصة Non-formal			ذكور M			إناث F					
		متقدم Applicant	ناجح Pass	نسبة % Rate	متقدم Applicant	ناجح Pass	نسبة % Rate	متقدم Applicant	ناجح Pass	نسبة % Rate	متقدم Applicant	ناجح Pass	نسبة % Rate	متقدم Applicant	ناجح Pass	نسبة % Rate
الزراعي Agricultural	٢٠٠٨	٣٨٠	١٣٧	%٣٦,١	٧٩٦	٣٠٩	%٣٨,٨	٩٧٥	٣٥٠	%٣٥,٩	٢٠١	٩٦	%٤٧,٨	١١٧٦	٤٤٦	%٣٧,٩
	٢٠٠٩	٤٠٧	١٥٨	%٣٨,٨	١٠٣٧	٤١٠	%٣٩,٥	١١٧٥	٤٣٥	%٣٧,٠	٢٦٩	١٣٣	%٤٩,٤	١٤٤٤	٥٦٨	%٣٩,٣
	٢٠١٠	٤١٨	١٤٨	%٣٥,٤	١٣٨١	٥٣٨	%٣٩,٠	١٣٩٧	٥٢٨	%٣٧,٨	٤٠٢	١٥٨	%٣٩,٣	١٧٩٩	٦٨٦	%٣٨,١
	٢٠١١	٧٠٩	٢٠٥	%٢٨,٩	٢٦٩٥	٦٠٩	%٢٢,٦	٢٧٣٣	٦١٧	%٢٢,٦	٦٧١	١٩٧	%٢٩,٤	٣٤٠٤	٨١٤	%٢٣,٩
	٢٠١٢	٨٢٣	١٩٧	%٢٣,٩	١٥٧٤	١٧٤	%١١,١	١٩٦٠	٢٥٩	%١٣,٢	٤٤٧	١١٣	%٢٥,٣	٢٣٩٧	٣٧١	%١٥,٥
	٢٠١٣	٨٨٩	٢٥٠	%٢٨,١	٢٠٦٨	٤٤١	%٢١,٣	٢٣١٣	٥١٧	%٢٢,٤	٦٤٤	١٧٤	%٢٧,٠	٢٩٥٧	٦٩١	%٢٣,٤
	٢٠١٤	٣٤٤	٨٩	%٢٥,٩	٦١٩	٢١٠	%٣٣,٩	٦٧٢	٢٠٨	%٣١,٠	٢٩١	٩١	%٣١,٣	٩٦٣	٢٩٩	%٣١,٠
	٢٠١٥	٢٧٩	١٠٢	%٣٦,٦	٨٢٧	١٩٦	%٢٣,٧	٧٧٠	١٨١	%٢٣,٥	٣٣٦	١١٧	%٣٤,٨	١١٠٦	٢٩٨	%٢٦,٩
	٢٠١٦	٣٧٣	١٤٦	%٣٩,١	١٩٦١	٥٢١	%٢٦,٦	١٥٣٣	٣٨٠	%٢٤,٨	٨٠١	٢٨٧	%٣٥,٨	٢٣٣٤	٦٦٧	%٢٨,٦
	٢٠١٧	٧٢٩	٣٧٨	%٥١,٩	١٠٥٢	٥٤٨	%٥٢,١	١٢٣٥	٥٦٥	%٤٥,٧	٥٤٦	٣٦١	%٦٦,١	١٧٨١	٩٢٦	%٥٢,٠
	٢٠١٨	٨٨٥	٤٣٢	%٤٨,٨	١٠١٠	٤٧٤	%٤٦,٩	١٤٧١	٦٤١	%٤٣,٦	٤٢٤	٢٦٥	%٦٢,٥	١٨٩٥	٩٠٦	%٤٧,٨
الصناعي Industria	٢٠٠٨	٢٧٦٢	٩٠٦	%٣٢,٨	٩٤٤	٤٦٢	%٤٨,٩	٣٦٥٥	١٣٤١	%٣٦,٧	٥١	٢٧	%٥٢,٩	٣٧٠٦	١٣٦٨	%٣٦,٩
	٢٠٠٩	٣٣٢٦	١٠٨٥	%٣٢,٦	١٣٠٨	٦١٥	%٤٧,٠	٤٥٧٠	١٦٦٩	%٣٦,٥	٦٤	٣١	%٤٨,٤	٤٦٣٤	١٧٠٠	%٣٦,٧
	٢٠١٠	٣٤٨٩	١٣٦٤	%٣٩,١	١٦٢٦	٨٥٠	%٥٢,٣	٥٠٤٢	٢١٨٠	%٤٣,٢	٧٣	٣٤	%٤٦,٦	٥١١٥	٢٢١٤	%٤٣,٣
	٢٠١١	٥١٣٤	٢٣٣٣	%٤٥,٤	٢٧٣٩	١٣٠٨	%٤٧,٨	٧٧٥٣	٣٥٦٦	%٤٦,٠	١٢٠	٧٥	%٦٢,٥	٧٨٧٣	٣٦٤١	%٤٦,٢
	٢٠١٢	٦٢٠٤	٣٢٥٣	%٥٢,٤	٣٠٦٦	١١٧٤	%٣٨,٣	١٩٦٠	٢٥٩	%١٣,٢	١٦٩	١٣١	%٧٧,٥	٩٢٧٠	٤٤٢٧	%٤٧,٨
	٢٠١٣	٦٨٦٤	٤٠١٦	%٥٨,٥	٣٢٨٧	١٣٨١	%٤٢,٠	٩٩٦٢	٥٢٥٣	%٥٢,٧	١٨٩	١٤٤	%٧٦,٢	١٠١٥١	٥٣٩٧	%٥٣,٢
	٢٠١٤	٤٤٥١	١٨٧٠	%٤٢,٠	١٧٦٤	٥٨٨	%٣٣,٣	٦٠١١	٢٣١٢	%٣٨,٥	٢٠٤	١٤٦	%٧١,٦	٦٢١٥	٢٤٥٨	%٣٩,٥
	٢٠١٥	٤٣٨٣	٢٨٤٨	%٦٥,٠	٢٨٩٤	١٤٠٣	%٤٨,٥	٧٠٤٢	٤٠٧٨	%٥٧,٩	٢٣٥	١٧٣	%٧٣,٦	٧٢٧٧	٤٢٥١	%٥٨,٤
	٢٠١٦	٤٣٩٣	٣٠٤٢	%٦٩,٢	٣٦٤٠	١٨٤٠	%٥٠,٥	٧٧١٧	٤٦٥٣	%٦٠,٣	٣١٦	٢٢٩	%٧٢,٥	٨٠٣٣	٤٨٨٢	%٦٠,٨
	٢٠١٧	٢٩٥٢	١١٦٦	%٣٩,٥	٢١٧١	١٢٥٤	%٥٧,٨	٤٩٦٥	٢٣٠١	%٤٦,٣	١٥٨	١١٩	%٧٥,٣	٥١٢٣	٢٤٢٠	%٤٧,٢
	٢٠١٨	٢٩٠٥	١٠٠٦	%٣٤,٦	٣٠٠٣	١٢٧٥	%٤٢,٥	٥٧٧١	٢٢١٤	%٣٨,٤	١٣٧	٦٧	%٤٨,٩	٥٩٠٨	٢٢٨١	%٣٨,٦
لتعليم الفندقي Hotel Education	٢٠٠٨	٥٦٨	٢٠١	%٣٥,٤	٢٠٦	٩٤	%٤٥,٦	٧٦٣	٢٨٦	%٣٧,٥	١١	٩	%٨١,٨	٧٧٤	٢٩٥	%٣٨,١
	٢٠٠٩	٦٥٧	٢٤٤	%٣٧,١	٢٤٢	١٠٧	%٤٤,٢	٨٨١	٣٣٦	%٣٨,١	١٨	١٥	%٨٣,٣	٨٩٩	٣٥١	%٣٩,٠
	٢٠١٠	٦٣٣	٢٠٣	%٣٢,١	٢٦٤	٨٢	%٣١,١	٨٧٧	٢٧١	%٣٠,٩	٢٠	١٤	%٧٠,٠	٨٩٧	٢٨٥	%٣١,٨
	٢٠١١	٨٠٣	٢٣٥	%٢٩,٣	٥١٧	١٦٩	%٣٢,٧	١٢٩٣	٣٩٠	%٣٠,٢	٢٧	١٥	%٥٥,٦	١٣٢٠	٤٠٥	%٣٠,٧
	٢٠١٢	٨٨٣	٢٢٥	%٢٥,٥	٢٦٤	٢٠	%٧,٦	١١١٨	٢٣٥	%٢١,٠	٢٩	١	%٣,٤	١١٤٧	٢٤٥	%٢١,٤
	٢٠١٣	٨٩٦	١٩٤	%٢١,٧	٤٦٥	١٤١	%٣٠,٣	١٣٢٣	٣٢٣	%٢٤,٤	٣٨	١٢	%٣١,٦	١٣٦١	٣٣٥	%٢٤,٦
	٢٠١٤	٢٨٦	٧١	%٢٤,٨	٢٢٥	٨٧	%٣٨,٧	٤٧١	١٣٤	%٢٨,٥	٤٠	٢٤	%٦٠,٠	٥١١	١٥٨	%٣٠,٩
	٢٠١٥	٢٢٣	٦٥	%٢٩,١	٢١٦	٧٩	%٣٦,٦	٤٠٥	١٢٨	%٣١,٦	٣٤	١٦	%٤٧,١	٤٣٩	١٤٤	%٣٢,٨
	٢٠١٦	٢٨٧	٩٧	%٣٣,٨	٣٩٥	١٢٣	%٣١,١	٦٠١	١٨٦	%٣٠,٩	٨١	٣٤	%٤٢,٠	٦٨٢	٢٢٠	%٣٢,٣
	٢٠١٧	٥٦٠	٢٩٦	%٥٢,٩	٣٠٤	١٤٣	%٤٧,٠	٧٧١	٣٧٤	%٤٨,٥	٩٣	٦٥	%٦٩,٩	٨٦٤	٤٣٩	%٥٠,٨
	٢٠١٨	٨٥٩	٤٤١	%٥١,٣	٤٣٠	٢٢٤	%٥٢,١	١١٦٥	٥٧٨	%٤٩,٦	١٢٤	٨٧	%٧٠,٢	١٢٨٩	٦٦٥	%٥١,٦
لاقتصاد المنزلي Home Economics	٢٠٠٨	٢٨١٤	١١٩٥	%٤٢,٥	٨٠٤	٣٧٩	%٤٧,١	١٦	٤	%٢٥,٠	٣٦٠٢	١٥٧٠	%٤٣,٦	٣٦١٨	١٥٧٤	%٤٣,٥
	٢٠٠٩	٢٨٠٤	١٠٨٦	%٣٨,٧	٩٠٨	٣٩٥	%٤٣,٥	٢٠	٢	%١٠,٠	٣٦٩٢	١٤٧٩	%٤٠,١	٣٧١٢	١٤٨١	%٣٩,٩
	٢٠١٠	٣٠٥٠	١٠٤٨	%٣٤,٤	١٠٢٧	٤٣٩	%٤٢,٧	٢٦	٢	%٧,٧	٤٠٥١	١٤٨٥	%٣٦,٧	٤٠٧٧	١٤٨٧	%٣٦,٥
	٢٠١١	٣٨١٨	١٢٨٤	%٣٣,٦	٢٣٢١	٨٢٥	%٣٥,٥	٦٥	٦	%٩,٢	٦٠٧٤	٢١٠٣	%٣٤,٦	٦١٣٩	٢١٠٩	%٣٤,٤
	٢٠١٢	٣٨٧٥	١٣٠٩	%٣٣,٨	١٢٨٣	١٩١	%١٤,٩	٩٩	١١	%١١,١	٥٠٦٠	١٤٩٠	%٢٩,٤	٥١٥٨	١٥٠٠	%٢٩,١
	٢٠١٣	٣٩٦٤	١٢٣٨	%٣١,٢	٢٧٩٢	٨٥٥	%٣٠,٦	١٢٥	١٣	%١٠,٤	٦٦٣١	٢٠٨٠	%٣١,٤	٦٧٥٦	٢٠٩٣	%٣١,٠
	٢٠١٤	٢٣٢٧	٥٨٧	%٢٥,٢	١٥٥٤	٤٨١	%٣١,٠	٥٠	١٥	%٣٠,٠	٣٨٣١	١٠٥٣	%٢٧,٥	٣٨٨١	١٠٦٨	%٢٧,٥
	٢٠١٥	٢٢٢٠	٨٣٦	%٣٧,٧	١٩٨١	٦٠٨	%٣٠,٧	٧٢	١٥	%٢٠,٨	٤١٢٩	١٤٢٩	%٣٤,٦	٤٢٠١	١٤٤٤	%٣٤,٤
	٢٠١٦	٢٨٦٨	١٠٥٨	%٣٦,٩	٣٦٢٤	١٠٢٠	%٢٨,١	٢١٠	٢٦	%١٢,٤	٦٢٨٢	٢٠٥٢	%٣٢,٧	٦٤٩٢	٢٠٧٨	%٣٢,٠
	٢٠١٧	٤١٢٧	٢٥٠٥	%٦٠,٧	٢٣٧٨	١٠١٢	%٤٢,٦	١٤٣	٥١	%٣٥,٧	٦٣٦٢	٣٤٦٦	%٥٤,٥	٦٥٠٥	٣٥١٧	%٥٤,١
	٢٠١٨	٢١٩٧	٣٤٠	%١٥,٥	٢٣٣٣	١١٧٥	%٥٠,٤	٨٣	٣٥	%٤٢,٢	٤٤٤٧	١٤٨٠	%٣٣,٣	٤٥٣٠	١٥١٥	%٣٣,٤

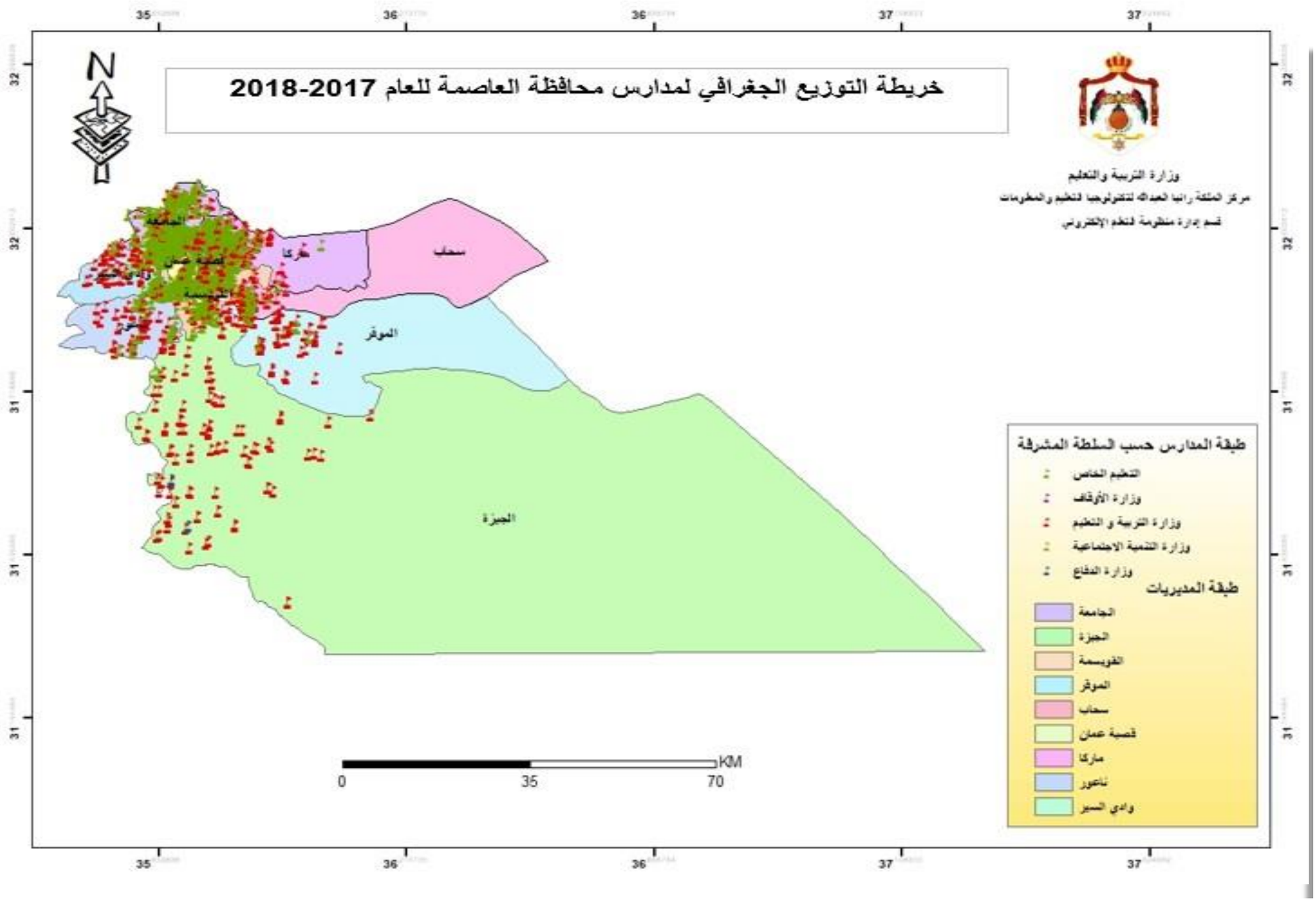
خريطة التوزيع الجغرافي لمدارس محافظة العاصمة للعام 2017-2018
وزارة التربية والتعليم
مركز الملكة رانيا العبدالله لتكنولوجيا التعليم والمعلومات
قسم إدارة منظومة التعلم الإلكتروني
N
سحاب
ماركا
الموقر
الجيزة
طبقة المدارس حسب السلطة المشرفة
التعليم الخاص
وزارة الأوقاف
وزارة التربية و التعليم
وزارة التنمية الاجتماعية
وزارة الدفاع
طبقة المديريات
الجامعة
الجيزة
القويسمة
الموقر
سحاب
قصبة عمان
ماركا
ناعور
وادي السير
KM
0
35
70

توزيع المدارس حسب السلطة والمديرية والجنس والملكية للعام ٢٠١٧-٢٠١٨

Distribution of Schools by Authority, Directorate, Gender & Ownership for The Year 2017-2018

المديرية Directorate	الجنس Gender	وزارة التربية والتعليم Ministry of Education			مدارس خاصة Private Schools			حكومية اخرى Other Governmental			وكالة الغوث الدولية UNRWA			المجموع العام Grand Total		
		ملك Owned	مستأجر Rented	مجموع Total	ملك Owned	مستأجر Rented	مجموع Total	ملك Owned	مستأجر Rented	مجموع Total	ملك Owned	مستأجر Rented	مجموع Total	ملك Owned	مستأجر Rented	مجموع Total
لواء قصبة عمان Amman Qasbah	ذكور M	48	9	57	5	2	7	2	0	2	14	6	20	69	17	86
	اناث F	36	19	55	3	0	3	0	0	0	11	10	21	50	29	79
	مختلطة Co	31	12	43	125	164	289	0	0	0	2	1	3	158	177	335
	مجموع T	115	40	155	133	166	299	2	0	2	27	17	44	277	223	500
لواء الجامعة Aljamaah	ذكور M	29	1	30	10	1	11	0	0	0	0	1	1	39	3	42
	اناث F	7	0	7	3	0	3	0	0	0	0	0	0	10	0	10
	مختلطة Co	36	1	37	145	191	336	0	0	0	1	0	1	182	192	374
	مجموع T	72	2	74	158	192	350	0	0	0	1	1	2	231	195	426
لواء سحاب Sahab	ذكور M	11	4	15	0	1	1	0	0	0	0	0	0	11	5	16
	اناث F	4	0	4	0	0	0	0	0	0	0	0	0	4	0	4
	مختلطة Co	16	2	18	14	34	48	0	0	0	0	0	0	30	36	66
	مجموع T	31	6	37	14	35	49	0	0	0	0	0	0	45	41	86
لواء القويسمة Al-qwesmeh	ذكور M	34	2	36	1	0	1	0	0	0	3	0	3	38	2	40
	اناث F	25	3	28	0	0	0	0	0	0	3	0	3	28	3	31
	مختلطة Co	27	12	39	133	84	217	0	0	0	0	0	0	160	96	256
	مجموع T	86	17	103	134	84	218	0	0	0	6	0	6	226	101	327
لواء ماركا Marka	ذكور M	53	14	67	3	0	3	1	0	1	7	1	8	64	15	79
	اناث F	28	8	36	0	0	0	0	0	0	7	1	8	35	9	44
	مختلطة Co	49	28	77	131	152	283	0	0	0	0	2	2	180	182	362
	مجموع T	130	50	180	134	152	286	1	0	1	14	4	18	279	206	485
لواء وادي السير Wadi Alseer	ذكور M	26	2	28	1	0	1	0	0	0	1	0	1	28	2	30
	اناث F	8	1	9	0	0	0	1	0	1	0	0	0	9	1	10
	مختلطة Co	27	10	37	70	85	155	0	0	0	1	0	1	98	95	193
	مجموع T	61	13	74	71	85	156	1	0	1	2	0	2	135	98	233
لواء ناعور Naaor	ذكور M	22	1	23	0	0	0	0	0	0	0	0	0	22	1	23
	اناث F	6	0	6	0	0	0	0	0	0	0	0	0	6	0	6
	مختلطة Co	24	4	28	20	26	46	0	0	0	0	0	0	44	30	74
	مجموع T	52	5	57	20	26	46	0	0	0	0	0	0	72	31	103
لواء الجيزه Jezeh	ذكور M	29	4	33	0	0	0	2	0	2	1	0	1	32	4	36
	اناث F	2	1	3	0	0	0	0	0	0	1	0	1	3	1	4
	مختلطة Co	48	13	61	1	0	1	0	0	0	1	0	1	50	13	63
	مجموع T	79	18	97	1	0	1	2	0	2	3	0	3	85	18	103
لواء الموقر Mowaqar	ذكور M	18	7	25	0	0	0	0	0	0	0	0	0	18	7	25
	اناث F	2	1	3	0	0	0	0	0	0	0	0	0	2	1	3
	مختلطة Co	19	15	34	6	5	11	0	0	0	0	0	0	25	20	45
	مجموع T	39	23	62	6	5	11	0	0	0	0	0	0	45	28	73
المجموع Total	ذكور M	270	44	314	20	4	24	5	0	5	26	8	34	321	56	377
	اناث F	118	33	151	6	0	6	1	0	1	22	11	33	147	44	191
	مختلطة Co	277	97	374	645	741	1386	0	0	0	5	3	8	927	841	1768
	مجموع T	665	174	839	671	745	1416	6	0	6	53	22	75	1395	941	2336

توزيع المدارس حسب السلطة والمديرية والجنس والفترة للعام ٢٠١٧-٢٠١٨

Distribution of Schools by Authority, Directorate, Gender & Shifts for The Year 2017-2018

المديرية Directorate	الجنس Gender	وزارة التربية والتعليم Ministry of Education			مدارس خاصة Private Schools			حكومية اخرى Other Governmental			وكالة الغوث الدولية UNRWA			المجموع العام Grand Total		
		فترة One shift	فترتين double shif	مجموع Total	فترة One shift	فترتين double shif	مجموع Total	فترة One shift	فترتين double shif	مجموع Total	فترة One shift	فترتين double shif	مجموع Total	فترة One shift	فترتين double shif	مجموع Total
لواء قصبة عمان Amman Qasbah	ذكور M	47	10	57	7	0	7	2	0	2	0	20	20	56	30	86
	اناث F	35	20	55	3	0	3	0	0	0	0	21	21	38	41	79
	مختلطة Co	21	22	43	289	0	289	0	0	0	0	3	3	310	25	335
	مجموع T	103	52	155	299	0	299	2	0	2	0	44	44	404	96	500
لواء الجامعة Aljamaah	ذكور M	21	9	30	11	0	11	0	0	0	0	1	1	32	10	42
	اناث F	5	2	7	3	0	3	0	0	0	0	0	0	8	2	10
	مختلطة Co	26	11	37	336	0	336	0	0	0	0	1	1	362	12	374
	مجموع T	52	22	74	350	0	350	0	0	0	0	2	2	402	24	426
لواء سحاب Sahab	ذكور M	11	4	15	1	0	1	0	0	0	0	0	0	12	4	16
	اناث F	4	0	4	0	0	0	0	0	0	0	0	0	4	0	4
	مختلطة Co	12	6	18	48	0	48	0	0	0	0	0	0	60	6	66
	مجموع T	27	10	37	49	0	49	0	0	0	0	0	0	76	10	86
لواء القويسمة Al-qwesmeh	ذكور M	21	15	36	1	0	1	0	0	0	3	3	0	22	18	40
	اناث F	13	15	28	0	0	0	0	0	0	3	3	0	13	18	31
	مختلطة Co	17	22	39	217	0	217	0	0	0	0	0	0	234	22	256
	مجموع T	51	52	103	218	0	218	0	0	0	6	6	0	269	58	327
لواء ماركا Marka	ذكور M	47	20	67	3	0	3	1	0	1	8	8	0	51	28	79
	اناث F	21	15	36	0	0	0	0	0	0	8	8	0	21	23	44
	مختلطة Co	38	39	77	283	0	283	0	0	0	2	2	0	321	41	362
	مجموع T	106	74	180	286	0	286	1	0	1	18	18	0	393	92	485
لواء وادي السير Wadi Alseer	ذكور M	24	4	28	1	0	1	0	0	0	1	1	0	25	5	30
	اناث F	8	1	9	0	0	0	1	0	1	0	0	0	9	1	10
	مختلطة Co	28	9	37	155	0	155	0	0	0	1	1	0	183	10	193
	مجموع T	60	14	74	156	0	156	1	0	1	2	2	0	217	16	233
لواء ناعور Naaor	ذكور M	22	1	23	0	0	0	0	0	0	0	0	0	22	1	23
	اناث F	6	0	6	0	0	0	0	0	0	0	0	0	6	0	6
	مختلطة Co	25	3	28	46	0	46	0	0	0	0	0	0	71	3	74
	مجموع T	53	4	57	46	0	46	0	0	0	0	0	0	99	4	103
لواء الجيزه Jezeh	ذكور M	32	1	33	0	0	0	2	0	2	1	1	0	34	2	36
	اناث F	3	0	3	0	0	0	0	0	0	1	1	0	3	1	4
	مختلطة Co	56	5	61	1	0	1	0	0	0	1	1	0	57	6	63
	مجموع T	91	6	97	1	0	1	2	0	2	3	3	0	94	9	103
لواء الموقر Mowaqar	ذكور M	23	2	25	0	0	0	0	0	0	0	0	0	23	2	25
	اناث F	2	1	3	0	0	0	0	0	0	0	0	0	2	1	3
	مختلطة Co	31	3	34	11	0	11	0	0	0	0	0	0	42	3	45
	مجموع T	56	6	62	11	0	11	0	0	0	0	0	0	67	6	73
المجموع Total	ذكور M	599	240	839	1416	0	1416	6	0	6	75	75	0	2021	315	2336
	اناث F	97	54	151	6	0	6	1	0	1	33	33	0	104	87	191
	مختلطة Co	254	120	374	1386	0	1386	0	0	0	8	8	0	1640	128	1768
	مجموع T	599	240	839	1416	0	1416	6	0	6	75	75	0	2021	315	2336

توزيع المدارس حسب السلطة والمديرية والجنس والمرحلة للعام ٢٠١٧-٢٠١٨

Distribution of Schools by Authority, Directorate, Gender & Cycle Schools for The Year 2017-2018

المديرية Directorate	الجنس Gender	وزارة التربية والتعليم Ministry of Education				مدارس خاصة Private Schools				حكومية اخرى Other Governmental				وكالة الغوث الدولية UNRWA				المجموع العام Grand Total			
		روضة Kindergarten	اساسي Basic	ثانوي Secondary	مجموع Total	روضة Kindergarten	اساسي Basic	ثانوي Secondary	مجموع Total	روضة Kindergarten	اساسي Basic	ثانوي Secondary	مجموع Total	روضة Kindergarten	اساسي Basic	ثانوي Secondary	مجموع Total	روضة Kindergarten	اساسي Basic	ثانوي Secondary	مجموع Total
لواء قصبة عمان Amman Qasbah	ذكور M	0	39	18	57	0	1	6	7	0	0	2	2	0	20	0	20	0	60	26	86
	اناث F	0	33	22	55	0	0	3	3	0	0	0	0	0	21	0	21	0	54	25	79
	مختلطة Co	1	40	2	43	186	79	24	289	0	0	0	0	0	3	0	3	187	122	26	335
	مجموع T	1	112	42	155	186	80	33	299	0	0	2	2	0	44	0	44	187	236	77	500
لواء الجامعة Aljamaah	ذكور M	0	17	13	30	0	0	11	11	0	0	0	0	0	1	0	1	0	18	24	42
	اناث F	0	3	4	7	0	0	3	3	0	0	0	0	0	0	0	0	0	3	7	10
	مختلطة Co	0	21	16	37	195	80	61	336	0	0	0	0	0	1	0	1	195	102	77	374
	مجموع T	0	41	33	74	195	80	75	350	0	0	0	0	0	2	0	2	195	123	108	426
لواء سحاب Sahab	ذكور M	0	11	4	15	0	0	1	1	0	0	0	0	0	0	0	0	0	11	5	16
	اناث F	0	2	2	4	0	0	0	0	0	0	0	0	0	0	0	0	0	2	2	4
	مختلطة Co	0	15	3	18	27	20	1	48	0	0	0	0	0	0	0	0	27	35	4	66
	مجموع T	0	28	9	37	27	20	2	49	0	0	0	0	0	0	0	0	27	48	11	86
لواء القويسمة Al-qwesmeh	ذكور M	0	23	13	36	0	0	1	1	0	0	0	0	0	3	0	3	0	26	14	40
	اناث F	0	14	14	28	0	0	0	0	0	0	0	0	0	3	0	3	0	17	14	31
	مختلطة Co	0	30	9	39	117	79	21	217	0	0	0	0	0	0	0	0	117	109	30	256
	مجموع T	0	67	36	103	117	79	22	218	0	0	0	0	0	6	0	6	117	152	58	327
لواء ماركا Marka	ذكور M	0	45	22	67	0	1	2	3	0	0	1	1	0	8	0	8	0	54	25	79
	اناث F	0	16	20	36	0	0	0	0	0	0	0	0	0	8	0	8	0	24	20	44
	مختلطة Co	0	65	12	77	163	106	14	283	0	0	0	0	0	2	0	2	163	173	26	362
	مجموع T	0	126	54	180	163	107	16	286	0	0	1	1	0	18	0	18	163	251	71	485
لواء وادي السير Wadi Alseer	ذكور M	0	15	13	28	0	0	1	1	0	0	0	0	0	1	0	1	0	16	14	30
	اناث F	0	1	8	9	0	0	0	0	0	0	1	1	0	0	0	0	0	1	9	10
	مختلطة Co	0	30	7	37	88	44	23	155	0	0	0	0	0	1	0	1	88	75	30	193
	مجموع T	0	46	28	74	88	44	24	156	0	0	1	1	0	2	0	2	88	92	53	233
لواء ناعور Naaor	ذكور M	0	11	12	23	0	0	0	0	0	0	0	0	0	0	0	0	0	11	12	23
	اناث F	0	0	6	6	0	0	0	0	0	0	0	0	0	0	0	0	0	0	6	6
	مختلطة Co	0	20	8	28	24	18	4	46	0	0	0	0	0	0	0	0	24	38	12	74
	مجموع T	0	31	26	57	24	18	4	46	0	0	0	0	0	0	0	0	24	49	30	103
لواء الجيزه Jezeh	ذكور M	0	15	18	33	0	0	0	0	0	0	2	2	0	1	0	1	0	16	20	36
	اناث F	0	1	2	3	0	0	0	0	0	0	0	0	0	1	0	1	0	2	2	4
	مختلطة Co	0	45	16	61	0	0	1	1	0	0	0	0	0	1	0	1	0	46	17	63
	مجموع T	0	61	36	97	0	0	1	1	0	0	2	2	0	3	0	3	0	64	39	103
لواء الموقر Mowaqar	ذكور M	0	13	12	25	0	0	0	0	0	0	0	0	0	0	0	0	0	13	12	25
	اناث F	0	1	2	3	0	0	0	0	0	0	0	0	0	0	0	0	0	1	2	3
	مختلطة Co	0	24	10	34	6	5	0	11	0	0	0	0	0	0	0	0	6	29	10	45
	مجموع T	0	38	24	62	6	5	0	11	0	0	0	0	0	0	0	0	6	43	24	73
المجموع Total	ذكور M	0	189	125	314	0	2	22	24	0	0	5	5	0	34	0	34	0	225	152	377
	اناث F	0	71	80	151	0	0	6	6	0	0	1	1	0	33	0	33	0	104	87	191
	مختلطة Co	1	290	83	374	806	431	149	1386	0	0	0	0	0	8	0	8	807	729	232	1768
	مجموع T	1	550	288	839	806	433	177	1416	0	0	6	6	0	75	0	75	807	1058	471	2336

توزيع الشعب حسب السلطة والمديرية والجنس والملكية للعام ٢٠١٧-٢٠١٨

Distribution of Class-Units by Authority, Directorate, Gender & Ownership for The Year 2016-2017

المديرية Directorate	الجنس Gender		وزارة التربية والتعليم Ministry of Education			مدارس خاصة Private Schools			حكومية اخرى Other Governmental			وكالة الغوث الدولية UNRWA			المجموع العام Grand Total		
			ملك Owned	مستأجر Rented	مجموع Total	ملك Owned	مستأجر Rented	مجموع Total	ملك Owned	مستأجر Rented	مجموع Total	ملك Owned	مستأجر Rented	مجموع Total	ملك Owned	مستأجر Rented	مجموع Total
لواء قصبة عمان Amman Qasbah	ذكور	M	899	78	977	284	95	379	17	0	17	203	121	324	1403	294	1697
	اناث	F	966	250	1216	313	53	366	0	0	0	195	201	396	1474	504	1978
	مختلطة	Co	393	101	494	1027	749	1776	0	0	0	15	7	22	1435	857	2292
	مجموع	T	2258	429	2687	1624	897	2521	17	0	17	413	329	742	4312	1655	5967
لواء الجامعة Aljamaah	ذكور	M	459	5	464	636	219	855	0	0	0	0	24	24	1095	248	1343
	اناث	F	597	0	597	634	199	833	0	0	0	10	0	10	1241	199	1440
	مختلطة	Co	207	4	211	1819	956	2775	0	0	0	1	0	1	2027	960	2987
	مجموع	T	1263	9	1272	3089	1374	4463	0	0	0	11	24	35	4363	1407	5770
لواء سحاب Sahab	ذكور	M	198	74	272	10	75	85	0	0	0	0	0	0	208	149	357
	اناث	F	296	10	306	30	11	41	0	0	0	0	0	0	326	21	347
	مختلطة	Co	130	10	140	69	173	242	0	0	0	0	0	0	199	183	382
	مجموع	T	624	94	718	109	259	368	0	0	0	0	0	0	733	353	1086
لواء القويسمة Al-qwesmeh	ذكور	M	626	42	668	548	31	579	0	0	0	72	0	72	1246	73	1319
	اناث	F	854	61	915	346	10	356	0	0	0	72	0	72	1272	71	1343
	مختلطة	Co	230	82	312	1136	398	1534	0	0	0	0	0	0	1366	480	1846
	مجموع	T	1710	185	1895	2030	439	2469	0	0	0	144	0	144	3884	624	4508
لواء ماركا Marka	ذكور	M	1156	199	1355	391	96	487	31	0	31	156	15	171	1734	310	2044
	اناث	F	1286	206	1492	266	53	319	0	0	0	128	15	143	1680	274	1954
	مختلطة	Co	490	240	730	1045	691	1736	0	0	0	0	24	24	1535	955	2490
	مجموع	T	2932	645	3577	1702	840	2542	31	0	31	284	54	338	4949	1539	6488
لواء وادي السير Wadi Alseer	ذكور	M	333	19	352	95	84	179	0	0	0	19	0	19	447	103	550
	اناث	F	390	9	399	119	46	165	28	0	28	11	0	11	548	55	603
	مختلطة	Co	180	52	232	694	444	1138	0	0	0	8	0	8	882	496	1378
	مجموع	T	903	80	983	908	574	1482	28	0	28	38	0	38	1877	654	2531
لواء ناعور Naaor	ذكور	M	240	11	251	27	29	56	0	0	0	0	0	0	267	40	307
	اناث	F	305	9	314	22	11	33	0	0	0	0	0	0	327	20	347
	مختلطة	Co	143	25	168	192	115	307	0	0	0	0	0	0	335	140	475
	مجموع	T	688	45	733	241	155	396	0	0	0	0	0	0	929	200	1129
لواء الجيزه Jezeh	ذكور	M	265	31	296	0	0	0	24	0	24	15	0	15	304	31	335
	اناث	F	299	31	330	0	0	0	0	0	0	28	0	28	327	31	358
	مختلطة	Co	251	64	315	29	0	29	2	0	2	8	0	8	290	64	354
	مجموع	T	815	126	941	29	0	29	26	0	26	51	0	51	921	126	1047
لواء الموقر Mowaqar	ذكور	M	174	45	219	0	0	0	0	0	0	0	0	0	174	45	219
	اناث	F	178	39	217	0	0	0	0	0	0	0	0	0	178	39	217
	مختلطة	Co	110	96	206	29	16	45	0	0	0	0	0	0	139	112	251
	مجموع	T	462	180	642	29	16	45	0	0	0	0	0	0	491	196	687
المجموع Total	ذكور	M	4350	504	4854	1991	629	2620	72	0	72	465	160	625	6878	1293	8171
	اناث	F	5171	615	5786	1730	383	2113	28	0	28	444	216	660	7373	1214	8587
	مختلطة	Co	2134	674	2808	6040	3542	9582	2	0	2	32	31	63	8208	4247	12455
	مجموع	T	11655	1793	13448	9761	4554	14315	102	0	102	941	407	1348	22459	6754	29213

توزيع الشعب حسب السلطة والمديرية والجنس والفترة للعام ٢٠١٧-٢٠١٨

Distribution of Class-Units by Authority, Directorate, Gender & Shifts for the Year 2017-2018

المديرية Directorate	الجنس Gender	وزارة التربية والتعليم Ministry of Education			مدارس خاصة Private Schools			حكومية اخرى Other Governmental			وكالة الغوث الدولية UNRWA			المجموع العام Grand Total		
		فترة One shift	فترتين double shif	مجموع Total	فترة One shift	فترتين double shif	مجموع Total	فترة One shift	فترتين double shif	مجموع Total	فترة One shift	فترتين double shif	مجموع Total	فترة One shift	فترتين double shif	مجموع Total
لواء قصبة عمان Amman Qasbah	ذكور M	781	196	977	379	0	379	17	0	17	0	324	324	1177	520	1697
	اناث F	729	487	1216	366	0	366	0	0	0	0	396	396	1095	883	1978
	مختلطة Co	214	280	494	1776	0	1776	0	0	0	0	22	22	1990	302	2292
	مجموع T	1724	963	2687	2521	0	2521	17	0	17	0	742	742	4262	1705	5967
لواء الجامعة Aljamaah	ذكور M	290	174	464	855	0	855	0	0	0	0	24	24	1145	198	1343
	اناث F	402	195	597	833	0	833	0	0	0	0	10	10	1235	205	1440
	مختلطة Co	139	72	211	2775	0	2775	0	0	0	0	1	1	2914	73	2987
	مجموع T	831	441	1272	4463	0	4463	0	0	0	0	35	35	5294	476	5770
لواء سحاب Sahab	ذكور M	221	51	272	85	0	85	0	0	0	0	0	0	306	51	357
	اناث F	234	72	306	41	0	41	0	0	0	0	0	0	275	72	347
	مختلطة Co	55	85	140	242	0	242	0	0	0	0	0	0	297	85	382
	مجموع T	510	208	718	368	0	368	0	0	0	0	0	0	878	208	1086
لواء القويسمة Al-qwesmeh	ذكور M	410	258	668	579	0	579	0	0	0	72	72	0	989	330	1319
	اناث F	447	468	915	356	0	356	0	0	0	72	72	0	803	540	1343
	مختلطة Co	122	190	312	1534	0	1534	0	0	0	0	0	0	1656	190	1846
	مجموع T	979	916	1895	2469	0	2469	0	0	0	144	144	0	3448	1060	4508
لواء ماركا Marka	ذكور M	938	417	1355	487	0	487	31	0	31	171	171	0	1456	588	2044
	اناث F	814	678	1492	319	0	319	0	0	0	143	143	0	1133	821	1954
	مختلطة Co	327	403	730	1736	0	1736	0	0	0	24	24	0	2063	427	2490
	مجموع T	2079	1498	3577	2542	0	2542	31	0	31	338	338	0	4652	1836	6488
لواء وادي السير Wadi Alseer	ذكور M	279	73	352	179	0	179	0	0	0	19	19	0	458	92	550
	اناث F	293	106	399	165	0	165	28	0	28	11	11	0	486	117	603
	مختلطة Co	151	81	232	1138	0	1138	0	0	0	8	8	0	1289	89	1378
	مجموع T	723	260	983	1482	0	1482	28	0	28	38	38	0	2233	298	2531
لواء ناعور Naaor	ذكور M	249	2	251	56	0	56	0	0	0	0	0	0	305	2	307
	اناث F	296	18	314	33	0	33	0	0	0	0	0	0	329	18	347
	مختلطة Co	148	20	168	307	0	307	0	0	0	0	0	0	455	20	475
	مجموع T	693	40	733	396	0	396	0	0	0	0	0	0	1089	40	1129
لواء الجيزه Jezeh	ذكور M	289	7	296	0	0	0	24	0	24	15	15	0	313	22	335
	اناث F	303	27	330	0	0	0	0	0	0	28	28	0	303	55	358
	مختلطة Co	273	42	315	29	0	29	2	0	2	8	8	0	304	50	354
	مجموع T	865	76	941	29	0	29	26	0	26	51	51	0	920	127	1047
لواء الموقر Mowaqar	ذكور M	207	12	219	0	0	0	0	0	0	0	0	0	207	12	219
	اناث F	201	16	217	0	0	0	0	0	0	0	0	0	201	16	217
	مختلطة Co	189	17	206	45	0	45	0	0	0	0	0	0	234	17	251
	مجموع T	597	45	642	45	0	45	0	0	0	0	0	0	642	45	687
المجموع Total	ذكور M	3664	1190	4854	2620	0	2620	72	0	72	625	625	0	6356	1815	8171
	اناث F	3719	2067	5786	2113	0	2113	28	0	28	660	660	0	5860	2727	8587
	مختلط CO	1618	1190	2808	9582	0	9582	2	0	2	63	63	0	11202	1253	12455
	مجموع T	9001	4447	13448	14315	0	14315	102	0	102	1348	1348	0	23418	5795	29213

توزيع الشعب في محافظة "العاصمة" حسب المديرية والجنس والمرحلة للعام في وزارة التربية والتعليم ٢٠١٧-٢٠١٨

Distribution of Class-Units in "Amman" Governorate by Directorate, Gender & Cycle In MOE Schools for The Year 2017-2018

Ministry Of Education وزارة التربية والتعليم																المديرية Directorate
المجموع Total				الثانوي Secondary				الأساسي Primary				الروضة Kindergarten				
مجموع T	مختلطة Co	اناث F	ذكور M	مجموع T	مختلطة Co	اناث F	ذكور M	مجموع T	مختلطة Co	اناث F	ذكور M	مجموع T	مختلطة Co	اناث F	ذكور M	
2687	494	1216	977	456	3	237	216	2218	478	979	761	13	13	0	0	لواء قصبة عمان Amman Qasbah
1272	211	597	464	215	15	110	90	1028	167	487	374	29	29	0	0	لواء الجامعة Aljama'ah
718	140	306	272	93	0	45	48	590	110	259	221	35	30	2	3	لواء سحاب Sahab
1895	312	915	668	246	0	153	93	1612	275	762	575	37	37	0	0	لواء القويسمة Al-Qwesmeh
3577	730	1492	1355	497	0	281	216	3050	700	1211	1139	30	30	0	0	لواء ماركا Marka
983	232	399	352	164	0	84	80	801	214	315	272	18	18	0	0	لواء وادي السير Wadi Alseer
733	168	314	251	94	0	56	38	607	139	256	212	32	29	2	1	لواء ناعور Naa'or
941	315	330	296	83	1	44	38	819	275	286	258	39	39	0	0	لواء الجيزه Jezeh
642	206	217	219	65	0	37	28	546	175	180	191	31	31	0	0	لواء الموقر Mowaqqar
13448	2808	5786	4854	1913	19	1047	847	11271	2533	4735	4003	264	256	4	4	المجموع Total

توزيع الشعب في محافظة "العاصمة" حسب المديرية والجنس والمرحلة للعام في المدارس الخاصة ٢٠١٧-٢٠١٨

Distribution of Class-Units in "Amman" Governorate by Directorate, Gender & Cycle In Private Schools for The Year 2017-2018

Private Schools مدارس خاصة																							
المديرية Directorate	الروضة Kindergarten				الأساسي Primary				الثانوي Secondary				المجموع Total			
	ذكور M	اناث F	مختلطة Co	مجموع T	ذكور M	اناث F	مختلطة Co	مجموع T	ذكور M	اناث F	مختلطة Co	مجموع T	ذكور M	اناث F	مختلطة Co	مجموع T
لواء قصبة عمان Amman Qasbah	6	11	501	518	314	283	1214	1811	59	72	61	192	379	366	1776	2521
لواء الجامعة Aljama'ah	5	5	658	668	656	622	1990	3268	194	206	127	527	855	833	2775	4463
لواء سحاب Sahab	0	0	75	75	81	37	167	285	4	4	0	8	85	41	242	368
لواء القويسمة Al-Qwesmeh	4	1	375	380	491	289	1130	1910	84	66	29	179	579	356	1534	2469
لواء ماركا Marka	3	2	461	466	442	272	1268	1982	42	45	7	94	487	319	1736	2542
لواء وادي السير Wadi Alseer	3	1	249	253	149	133	830	1112	27	31	59	117	179	165	1138	1482
لواء ناعور Naa'or	0	0	63	63	49	24	226	299	7	9	18	34	56	33	307	396
لواء الجيزه Jezeh	0	0	0	0	0	0	16	16	0	0	13	13	0	0	29	29
لواء الموقر Mowaqqar	0	0	10	10	0	0	35	35	0	0	0	0	0	0	45	45
المجموع Total	21	20	2392	2433	2182	1660	6876	10718	417	433	314	1164	2620	2113	9582	14315

توزيع الشعب في محافظة "العاصمة" حسب المديرية والجنس والمرحلة في المدارس الحكومية الأخرى للعام ٢٠١٧-٢٠١٨

Distribution of Class-Units in "Amman" Governorate by Directorate, Gender & Cycle In Other Governmental Schools for The Year 2017-2018

Other Governmental حكومية أخرى																المديرية Directorate
Total المجموع				Secondary الثانوي				الأساسي Primary				الروضة Kindergarten				
مجموع T	مختلطة Co	اناث F	ذكور M	مجموع T	مختلطة Co	اناث F	ذكور M	مجموع T	مختلطة Co	اناث F	ذكور M	مجموع T	مختلطة Co	اناث F	ذكور M	
17	0	0	17	4	0	0	4	13	0	0	13	0	0	0	0	لواء قصبة عمان Amman Qasbah
0	0	0	0	0	0	0	0	0	0	0	0	0	0	0	0	لواء الجامعة Aljama'ah
0	0	0	0	0	0	0	0	0	0	0	0	0	0	0	0	لواء سحاب Sahab
0	0	0	0	0	0	0	0	0	0	0	0	0	0	0	0	لواء القويسمة Al-Qwesmeh
31	0	0	31	11	0	0	11	20	0	0	20	0	0	0	0	لواء ماركا Marka
28	0	28	0	6	0	6	0	22	0	22	0	0	0	0	0	لواء وادي السير Wadi Alseer
0	0	0	0	0	0	0	0	0	0	0	0	0	0	0	0	لواء ناعور Naa'or
26	2	0	24	6	1	0	5	20	1	0	19	0	0	0	0	لواء الجيزه Jezeh
0	0	0	0	0	0	0	0	0	0	0	0	0	0	0	0	لواء الموقر Mowaqqar
102	2	28	72	27	1	6	20	75	1	22	52	0	0	0	0	المجموع Total

توزيع الشعب في محافظة "العاصمة" حسب المديرية والجنس والمرحلة في مدارس وكالة الغوث للعام ٢٠١٧-٢٠١٨

Distribution of Class-Units in "Amman" Governorate by Directorate, Gender & Cycle In UNRWA Schools for The Year 2017-2018

وكالة الغوث UNRWA																المديرية Directorate
Total المجموع				Secondary الثانوي				الأساسي Primary				الروضة Kindergarten				
مجموع T	مختلطة Co	اناث F	ذكور M	مجموع T	مختلطة Co	اناث F	ذكور M	مجموع T	مختلطة Co	اناث F	ذكور M	مجموع T	مختلطة Co	اناث F	ذكور M	
742	22	396	324	0	0	0	0	742	22	396	324	0	0	0	0	لواء قصبة عمان Amman Qasbah
35	1	10	24	0	0	0	0	35	1	10	24	0	0	0	0	لواء الجامعة Aljama'ah
0	0	0	0	0	0	0	0	0	0	0	0	0	0	0	0	لواء سحاب Sahab
144	0	72	72	0	0	0	0	144	0	72	72	0	0	0	0	لواء القويسمة Al-Qwesmeh
338	24	143	171	0	0	0	0	338	24	143	171	0	0	0	0	لواء ماركا Marka
38	8	11	19	0	0	0	0	38	8	11	19	0	0	0	0	لواء وادي السير Wadi Alseer
0	0	0	0	0	0	0	0	0	0	0	0	0	0	0	0	لواء ناعور Naa'or
51	8	28	15	0	0	0	0	51	8	28	15	0	0	0	0	لواء الجيزه Jezeh
0	0	0	0	0	0	0	0	0	0	0	0	0	0	0	0	لواء الموقر Mowaqqar
1348	63	660	625	0	0	0	0	1348	63	660	625	0	0	0	0	المجموع Total

توزيع الشعب في محافظة "العاصمة" حسب المديرية والجنس والمرحلة لجميع السلطات للعام ٢٠١٧-٢٠١٨

Distribution of Class-Units in "Amman" Governorate by Directorate, Gender & Cycle In All authorities for The Year 2017-2018

Kingdome المملكة																المديرية Directorate
Total المجموع				Secondary الثانوي				Primary الأساسي				Kindergarten الروضة				
مجموع T	مختلطة Co	اناث F	ذكور M	مجموع T	مختلطة Co	اناث F	ذكور M	مجموع T	مختلطة Co	اناث F	ذكور M	مجموع T	مختلطة Co	اناث F	ذكور M	
5967	2292	1978	1697	652	64	309	279	4784	1714	1658	1412	531	514	11	6	لواء قصبة عمان Amman Qasbah
5770	2987	1440	1343	742	142	316	284	4331	2158	1119	1054	697	687	5	5	لواء الجامعة Aljama'ah
1086	382	347	357	101	0	49	52	875	277	296	302	110	105	2	3	لواء سحاب Sahab
4508	1846	1343	1319	425	29	219	177	3666	1405	1123	1138	417	412	1	4	لواء القويسمة Al-Qwesmeh
6488	2490	1954	2044	602	7	326	269	5390	1992	1626	1772	496	491	2	3	لواء ماركا Marka
2531	1378	603	550	287	59	121	107	1973	1052	481	440	271	267	1	3	لواء وادي السير Wadi Alseer
1129	475	347	307	128	18	65	45	906	365	280	261	95	92	2	1	لواء ناعور Naa'or
1047	354	358	335	102	15	44	43	906	300	314	292	39	39	0	0	لواء الجيزه Jezeh
687	251	217	219	65	0	37	28	581	210	180	191	41	41	0	0	لواء الموقر Mowaqqar
29213	12455	8587	8171	3104	334	1486	1284	23412	9473	7077	6862	2697	2648	24	25	المجموع Total

توزيع المعلمين حسب السلطة والمديرية والجنس والملكية للعام ٢٠١٧-٢٠١٨

Distribution of Teachers by Authority, Directorate, Gender & Shifts for The Year 2017-2018

المديرية Directorate	الجنس Gender		وزارة التربية والتعليم Ministry of Education			مدارس خاصة Private Schools			حكومية اخرى Other Governmental			وكالة الغوث الدولية UNRWA			المجموع العام Grand Total		
			ملك Owned	مستأجر Rented	مجموع Total	ملك Owned	مستأجر Rented	مجموع Total	ملك Owned	مستأجر Rented	مجموع Total	ملك Owned	مستأجر Rented	مجموع Total	ملك Owned	مستأجر Rented	مجموع Total
لواء قصبة عمان Amman Qasbah	ذكور	M	1550	97	1647	427	122	549	54	0	54	296	175	471	2327	394	2721
	اناث	F	2175	528	2703	2309	1142	3451	0	0	0	282	271	553	4766	1941	6707
	مجموع	T	3725	625	4350	2736	1264	4000	54	0	54	578	446	1024	7093	2335	9428
لواء الجامعة Aljamaah	ذكور	M	784	0	784	1048	237	1285	0	0	0	0	34	34	1832	271	2103
	اناث	F	1321	12	1333	4541	1887	6428	0	0	0	15	0	15	5877	1899	7776
	مجموع	T	2105	12	2117	5589	2124	7713	0	0	0	15	34	49	7709	2170	9879
لواء سحاب Sahab	ذكور	M	312	101	413	5	27	32	0	0	0	0	0	0	317	128	445
	اناث	F	685	46	731	139	337	476	0	0	0	0	0	0	824	383	1207
	مجموع	T	997	147	1144	144	364	508	0	0	0	0	0	0	1141	511	1652
لواء القويسمة Al-qwesmeh	ذكور	M	967	15	982	449	14	463	0	0	0	112	0	112	1528	29	1557
	اناث	F	1751	239	1990	2594	569	3163	0	0	0	93	0	93	4438	808	5246
	مجموع	T	2718	254	2972	3043	583	3626	0	0	0	205	0	205	5966	837	6803
لواء ماركا Marka	ذكور	M	2100	255	2355	205	75	280	84	0	84	218	21	239	2607	351	2958
	اناث	F	2922	709	3631	2303	1062	3365	0	0	0	175	51	226	5400	1822	7222
	مجموع	T	5022	964	5986	2508	1137	3645	84	0	84	393	72	465	8007	2173	10180
لواء وادي السير Wadi Alseer	ذكور	M	572	26	598	214	99	313	0	0	0	26	0	26	812	125	937
	اناث	F	920	84	1004	1355	756	2111	112	0	112	26	0	26	2413	840	3253
	مجموع	T	1492	110	1602	1569	855	2424	112	0	112	52	0	52	3225	965	4190
لواء ناعور Naaor	ذكور	M	412	19	431	68	15	83	0	0	0	0	0	0	480	34	514
	اناث	F	745	48	793	350	222	572	0	0	0	0	0	0	1095	270	1365
	مجموع	T	1157	67	1224	418	237	655	0	0	0	0	0	0	1575	304	1879
لواء الجيزة Jezeh	ذكور	M	513	48	561	25	0	25	83	0	83	20	0	20	641	48	689
	اناث	F	859	117	976	19	0	19	0	0	0	53	0	53	931	117	1048
	مجموع	T	1372	165	1537	44	0	44	83	0	83	73	0	73	1572	165	1737
لواء الموقر Mowaqar	ذكور	M	335	100	435	0	0	0	0	0	0	0	0	0	335	100	435
	اناث	F	503	171	674	37	18	55	0	0	0	0	0	0	540	189	729
	مجموع	T	838	271	1109	37	18	55	0	0	0	0	0	0	875	289	1164
المجموع Total	ذكور	M	7545	661	8206	2441	589	3030	221	0	221	672	230	902	10879	1480	12359
	اناث	F	11881	1954	13835	13647	5993	19640	112	0	112	644	322	966	26284	8269	34553
	مجموع	T	19426	2615	22041	16088	6582	22670	333	0	333	1316	552	1868	37163	9749	46912

توزيع المعلمين حسب السلطة والمديرية والجنس والفترة للعام ٢٠١٧-٢٠١٨

Distribution of Teachers by Authority, Directorate, Gender & Shifts for The Year 2017-2018

المديرية Directorate	الجنس Gender		وزارة التربية والتعليم Ministry of Education			مدارس خاصة Private Schools			حكومية اخرى Other Governmental			وكالة الغوث الدولية UNRWA			المجموع العام Grand Total		
			فترة One shift	فترتين double shif	مجموع Total	فترة One shift	فترتين double shif	مجموع Total	فترة One shift	فترتين double shif	مجموع Total	فترة One shift	فترتين double shif	مجموع Total	فترة One shift	فترتين double shif	مجموع Total
لواء قصبة عمان Amman Qasbah	ذكور	M	1384	263	1647	549	0	549	54	0	54	0	471	471	1987	734	2721
	اناث	F	1519	1184	2703	3451	0	3451	0	0	0	0	553	553	4970	1737	6707
	مجموع	T	2903	1447	4350	4000	0	4000	54	0	54	0	1024	1024	6957	2471	9428
لواء الجامعة Aljamaah	ذكور	M	515	269	784	1285	0	1285	0	0	0	0	34	34	1800	303	2103
	اناث	F	901	432	1333	6428	0	6428	0	0	0	0	15	15	7329	447	7776
	مجموع	T	1416	701	2117	7713	0	7713	0	0	0	0	49	49	9129	750	9879
لواء سحاب Sahab	ذكور	M	328	85	413	32	0	32	0	0	0	0	0	0	360	85	445
	اناث	F	513	218	731	476	0	476	0	0	0	0	0	0	989	218	1207
	مجموع	T	841	303	1144	508	0	508	0	0	0	0	0	0	1349	303	1652
لواء القويسمة Al-qwesmeh	ذكور	M	617	365	982	463	0	463	0	0	0	112	112	0	1080	477	1557
	اناث	F	981	1009	1990	3163	0	3163	0	0	0	93	93	0	4144	1102	5246
	مجموع	T	1598	1374	2972	3626	0	3626	0	0	0	205	205	0	5224	1579	6803
لواء ماركا Marka	ذكور	M	1635	720	2355	280	0	280	84	0	84	239	239	0	1999	959	2958
	اناث	F	1936	1695	3631	3365	0	3365	0	0	0	226	226	0	5301	1921	7222
	مجموع	T	3571	2415	5986	3645	0	3645	84	0	84	465	465	0	7300	2880	10180
لواء وادي السير Wadi Alseer	ذكور	M	481	117	598	313	0	313	0	0	0	26	26	0	794	143	937
	اناث	F	725	279	1004	2111	0	2111	112	0	112	26	26	0	2948	305	3253
	مجموع	T	1206	396	1602	2424	0	2424	112	0	112	52	52	0	3742	448	4190
لواء ناعور Naaor	ذكور	M	428	3	431	83	0	83	0	0	0	0	0	0	511	3	514
	اناث	F	735	58	793	572	0	572	0	0	0	0	0	0	1307	58	1365
	مجموع	T	1163	61	1224	655	0	655	0	0	0	0	0	0	1818	61	1879
لواء الجيزة Jezeh	ذكور	M	549	12	561	25	0	25	83	0	83	20	20	0	657	32	689
	اناث	F	871	105	976	19	0	19	0	0	0	53	53	0	890	158	1048
	مجموع	T	1420	117	1537	44	0	44	83	0	83	73	73	0	1547	190	1737
لواء الموقر Mowaqar	ذكور	M	409	26	435	0	0	0	0	0	0	0	0	0	409	26	435
	اناث	F	623	51	674	55	0	55	0	0	0	0	0	0	678	51	729
	مجموع	T	1032	77	1109	55	0	55	0	0	0	0	0	0	1087	77	1164
المجموع Total	ذكور	M	6346	1860	8206	3030	0	3030	221	0	221	902	902	0	9597	2762	12359
	اناث	F	8804	5031	13835	19640	0	19640	112	0	112	966	966	0	28556	5997	34553
	مجموع	T	15150	6891	22041	22670	0	22670	333	0	333	1868	1868	0	38153	8759	46912

توزيع المعلمين حسب السلطة والمديرية والجنس والمرحلة للعام ٢٠١٧-٢٠١٨

Distribution of Teachers by Authority, Directorate, Gender & Cycle for The Year 2017-2018

المديرية Directorate	الجنس Gender	وزارة التربية والتعليم Ministry of Education				مدارس خاصة Private Schools				حكومية اخرى Other Governmental				وكالة الغوث الدولية UNRWA				المجموع العام Grand Total			
		روضة Kindergarten	اساسي Basic	ثانوي Secondary	مجموع Total	روضة Kindergarten	اساسي Basic	ثانوي Secondary	مجموع Total	روضة Kindergarten	اساسي Basic	ثانوي Secondary	مجموع Total	روضة Kindergarten	اساسي Basic	ثانوي Secondary	مجموع Total	روضة Kindergarten	اساسي Basic	ثانوي Secondary	مجموع Total
لواء قصبة عمان Amman Qasbah	ذكور M	0	1173	474	1647	0	290	259	549	0	29	25	54	0	471	0	471	0	1963	758	2721
	اناث F	14	2156	533	2703	518	2438	495	3451	0	0	0	0	0	553	0	553	532	5147	1028	6707
	مجموع T	14	3329	1007	4350	518	2728	754	4000	0	29	25	54	0	1024	0	1024	532	7110	1786	9428
لواء الجامعة Aljamaah	ذكور M	0	568	216	784	0	634	651	1285	0	0	0	0	0	34	0	34	0	1236	867	2103
	اناث F	29	1012	292	1333	668	4436	1324	6428	0	0	0	0	0	15	0	15	697	5463	1616	7776
	مجموع T	29	1580	508	2117	668	5070	1975	7713	0	0	0	0	0	49	0	49	697	6699	2483	9879
لواء سحاب Sahab	ذكور M	0	315	98	413	0	23	9	32	0	0	0	0	0	0	0	0	0	338	107	445
	اناث F	35	585	111	731	75	388	13	476	0	0	0	0	0	0	0	0	110	973	124	1207
	مجموع T	35	900	209	1144	75	411	22	508	0	0	0	0	0	0	0	0	110	1311	231	1652
لواء القويسمة Al-qwesmeh	ذكور M	0	767	215	982	0	257	206	463	0	0	0	0	112	112	0	112	0	1136	421	1557
	اناث F	37	1578	375	1990	380	2394	389	3163	0	0	0	0	93	93	0	93	417	4065	764	5246
	مجموع T	37	2345	590	2972	380	2651	595	3626	0	0	0	0	205	205	0	205	417	5201	1185	6803
لواء ماركا Marka	ذكور M	0	1819	536	2355	0	220	60	280	0	40	44	84	239	239	0	239	0	2318	640	2958
	اناث F	30	2916	685	3631	469	2698	198	3365	0	0	0	0	226	226	0	226	499	5840	883	7222
	مجموع T	30	4735	1221	5986	469	2918	258	3645	0	40	44	84	465	465	0	465	499	8158	1523	10180
لواء وادي السير Wadi Alseer	ذكور M	0	395	203	598	0	136	177	313	0	0	0	0	26	26	0	26	0	557	380	937
	اناث F	18	786	200	1004	254	1468	389	2111	0	80	32	112	26	26	0	26	272	2360	621	3253
	مجموع T	18	1181	403	1602	254	1604	566	2424	0	80	32	112	52	52	0	52	272	2917	1001	4190
لواء ناعور Naaor	ذكور M	0	327	104	431	0	50	33	83	0	0	0	0	0	0	0	0	0	377	137	514
	اناث F	32	634	127	793	69	418	85	572	0	0	0	0	0	0	0	0	101	1052	212	1365
	مجموع T	32	961	231	1224	69	468	118	655	0	0	0	0	0	0	0	0	101	1429	349	1879
لواء الجيزة Jezeh	ذكور M	0	436	125	561	0	0	25	25	0	44	39	83	20	20	0	20	0	500	189	689
	اناث F	39	788	149	976	0	10	9	19	0	0	0	0	53	53	0	53	39	851	158	1048
	مجموع T	39	1224	274	1537	0	10	34	44	0	44	39	83	73	73	0	73	39	1351	347	1737
لواء الموقر Mowaqar	ذكور M	0	335	100	435	0	0	0	0	0	0	0	0	0	0	0	0	0	335	100	435
	اناث F	31	499	144	674	10	45	0	55	0	0	0	0	0	0	0	0	41	544	144	729
	مجموع T	31	834	244	1109	10	45	0	55	0	0	0	0	0	0	0	0	41	879	244	1164
المجموع Total	ذكور M	0	6135	2071	8206	0	1610	1420	3030	0	113	108	221	902	902	0	902	0	8760	3599	12359
	اناث F	265	10954	2616	13835	2443	14295	2902	19640	0	80	32	112	966	966	0	966	2708	26295	5550	34553
	مجموع T	265	17089	4687	22041	2443	15905	4322	22670	0	193	140	333	1868	1868	0	1868	2708	35055	9149	46912

توزيع المعلمين حسب السلطة والمديرية والتأهيل للعام ٢٠١٧-٢٠١٨

Distribution of Teachers by Authority, Directorate, Qualification for The Year 2017-2018

المديرية Directorate	وزارة التربية والتعليم Ministry of Education			مدارس خاصة Private Schools			حكومية اخرى Other Governmental			وكالة الغوث الدولية UNRWA			المجموع العام Grand Total		
	مؤهلين Qualified	غير مؤهلين Non-Qualified	المجموع Total	مؤهلين Qualified	غير مؤهلين Non-Qualified	المجموع Total	مؤهلين Qualified	غير مؤهلين Non-Qualified	المجموع Total	مؤهلين Qualified	غير مؤهلين Non-Qualified	المجموع Total	مؤهلين Qualified	غير مؤهلين Non-Qualified	المجموع Total
لواء قصبة عمان Amman Qasbah	3889	461	4350	3274	726	4000	50	4	54	1009	15	1024	8222	1206	9428
لواء الجامعة Aljamaah	1839	278	2117	7144	569	7713	0	0	0	49	0	49	9032	847	9879
لواء سحاب Sahab	1046	98	1144	410	98	508	0	0	0	0	0	0	1456	196	1652
لواء القويسمة Al-qwesmeh	2612	360	2972	3162	464	3626	0	0	0	200	5	205	5974	829	6803
لواء ماركا Marka	5360	626	5986	2953	692	3645	78	6	84	447	18	465	8838	1342	10180
لواء وادي السير Wadi Alseer	1412	190	1602	2213	211	2424	106	6	112	47	5	52	3778	412	4190
لواء ناعور Naaor	1153	71	1224	559	96	655	0	0	0	0	0	0	1712	167	1879
لواء الجيزة Jezeh	1352	185	1537	44	0	44	83	0	83	73	0	73	1552	185	1737
لواء الموقر Mowaqar	917	192	1109	55	0	55	0	0	0	0	0	0	972	192	1164
المجموع Total	19580	2461	22041	19814	2856	22670	317	16	333	1825	43	1868	41536	5376	46912

ملاحظة المعلمون المؤهلون : المعلمون الذين يحملون درجة البكالوريوس فما فوق

Note : Qualified teachers : Those who hold bachelor degree & above

توزيع الطلبة حسب السلطة والمديرية والجنس والملكية للعام ٢٠١٧-٢٠١٨

Distribution of Students by Authority, Directorate, Gender & Ownership for The Year 2017-2018

المديرية Directorate	الجنس Gender	وزارة التربية والتعليم Ministry of Education			مدارس خاصة Private Schools			حكومية اخرى Other Governmental			وكالة الغوث الدولية UNRWA			المجموع العام Grand Total		
		ملك Owned	مستأجر Rented	مجموع Total	ملك Owned	مستأجر Rented	مجموع Total	ملك Owned	مستأجر Rented	مجموع Total	ملك Owned	مستأجر Rented	مجموع Total	ملك Owned	مستأجر Rented	مجموع Total
لواء قصبة عمان Amman Qasbah	ذكور M	36356	3126	39482	17844	9671	27515	442	0	442	8363	4234	12597	63005	17031	80036
	اناث F	37914	6953	44867	16011	6547	22558	0	0	0	8151	5676	13827	62076	19176	81252
	مجموع T	74270	10079	84349	33855	16218	50073	442	0	442	16514	9910	26424	125081	36207	161288
لواء الجامعة Aljamaah	ذكور M	17977	192	18169	35027	13342	48369	0	0	0	11	859	870	53015	14393	67408
	اناث F	22936	48	22984	30247	10519	40766	0	0	0	378	0	378	53561	10567	64128
	مجموع T	40913	240	41153	65274	23861	89135	0	0	0	389	859	1248	106576	24960	131536
لواء سحاب Sahab	ذكور M	7808	2179	9987	1008	3760	4768	0	0	0	0	0	0	8816	5939	14755
	اناث F	11705	356	12061	1053	1371	2424	0	0	0	0	0	0	12758	1727	14485
	مجموع T	19513	2535	22048	2061	5131	7192	0	0	0	0	0	0	21574	7666	29240
لواء القويسمة Al-qwesmeh	ذكور M	29110	2353	31463	25607	4652	30259	0	0	0	3446	0	3446	58163	7005	65168
	اناث F	39751	3051	42802	16969	2835	19804	0	0	0	3126	0	3126	59846	5886	65732
	مجموع T	68861	5404	74265	42576	7487	50063	0	0	0	6572	0	6572	118009	12891	130900
لواء ماركا Marka	ذكور M	46470	6983	53453	21425	8538	29963	1364	0	1364	6349	630	6979	75608	16151	91759
	اناث F	55133	7643	62776	15448	5601	21049	0	0	0	5295	433	5728	75876	13677	89553
	مجموع T	101603	14626	116229	36873	14139	51012	1364	0	1364	11644	1063	12707	151484	29828	181312
لواء وادي السير Wadi Alseer	ذكور M	13270	1037	14307	9994	6127	16121	0	0	0	819	0	819	24083	7164	31247
	اناث F	15558	609	16167	8624	3973	12597	1150	0	1150	565	0	565	25897	4582	30479
	مجموع T	28828	1646	30474	18618	10100	28718	1150	0	1150	1384	0	1384	49980	11746	61726
لواء ناعور Naaor	ذكور M	8605	551	9156	2583	1775	4358	0	0	0	0	0	0	11188	2326	13514
	اناث F	10363	421	10784	1759	899	2658	0	0	0	0	0	0	12122	1320	13442
	مجموع T	18968	972	19940	4342	2674	7016	0	0	0	0	0	0	23310	3646	26956
لواء الجيزة Jezeh	ذكور M	6210	854	7064	374	0	374	297	0	297	605	0	605	7486	854	8340
	اناث F	6640	913	7553	271	0	271	0	0	0	1339	0	1339	8250	913	9163
	مجموع T	12850	1767	14617	645	0	645	297	0	297	1944	0	1944	15736	1767	17503
لواء الموقر Mowaqar	ذكور M	5208	1723	6931	333	151	484	0	0	0	0	0	0	5541	1874	7415
	اناث F	5634	1723	7357	218	69	287	0	0	0	0	0	0	5852	1792	7644
	مجموع T	10842	3446	14288	551	220	771	0	0	0	0	0	0	11393	3666	15059
المجموع Total	ذكور M	171014	18998	190012	114195	48016	162211	2103	0	2103	19593	5723	25316	306905	72737	379642
	اناث F	205634	21717	227351	90600	31814	122414	1150	0	1150	18854	6109	24963	316238	59640	375878
	مجموع T	376648	40715	417363	204795	79830	284625	3253	0	3253	38447	11832	50279	623143	132377	755520

توزيع الطلبة حسب السلطة والمديرية والجنس والفترة للعام ٢٠١٧-٢٠١٨

Distribution of Students by Authority, Directorate, Gender & Shifts for The Year 2017-2018

المديرية Directorate	الجنس Gender	وزارة التربية والتعليم Ministry of Education			مدارس خاصة Private Schools			حكومية اخرى Other Governmental			وكالة الغوث الدولية UNRWA			المجموع العام Grand Total		
		فترة One shift	فترتين double shif	مجموع Total	فترة One shift	فترتين double shif	مجموع Total	فترة One shift	فترتين double shif	مجموع Total	فترة One shift	فترتين double shif	مجموع Total	فترة One shift	فترتين double shif	مجموع Total
لواء قصبة عمان Amman Qasbah	ذكور M	28284	11198	39482	27515	0	27515	442	0	442	0	12597	12597	56241	23795	80036
	اناث F	25820	19047	44867	22558	0	22558	0	0	0	0	13827	13827	48378	32874	81252
	مجموع T	54104	30245	84349	50073	0	50073	442	0	442	0	26424	26424	104619	56669	161288
لواء الجامعة Aljamaah	ذكور M	10923	7246	18169	48369	0	48369	0	0	0	0	870	870	59292	8116	67408
	اناث F	15225	7759	22984	40766	0	40766	0	0	0	0	378	378	55991	8137	64128
	مجموع T	26148	15005	41153	89135	0	89135	0	0	0	0	1248	1248	115283	16253	131536
لواء سحاب Sahab	ذكور M	7221	2766	9987	4768	0	4768	0	0	0	0	0	0	11989	2766	14755
	اناث F	8652	3409	12061	2424	0	2424	0	0	0	0	0	0	11076	3409	14485
	مجموع T	15873	6175	22048	7192	0	7192	0	0	0	0	0	0	23065	6175	29240
لواء القويسمة Al-qwesmeh	ذكور M	17604	13859	31463	30259	0	30259	0	0	0	3446	3446	0	47863	17305	65168
	اناث F	20744	22058	42802	19804	0	19804	0	0	0	3126	3126	0	40548	25184	65732
	مجموع T	38348	35917	74265	50063	0	50063	0	0	0	6572	6572	0	88411	42489	130900
لواء ماركا Marka	ذكور M	34194	19259	53453	29963	0	29963	1364	0	1364	6979	6979	0	65521	26238	91759
	اناث F	32517	30259	62776	21049	0	21049	0	0	0	5728	5728	0	53566	35987	89553
	مجموع T	66711	49518	116229	51012	0	51012	1364	0	1364	12707	12707	0	119087	62225	181312
لواء وادي السير Wadi Alseer	ذكور M	10272	4035	14307	16121	0	16121	0	0	0	819	819	0	26393	4854	31247
	اناث F	10474	5693	16167	12597	0	12597	1150	0	1150	565	565	0	24221	6258	30479
	مجموع T	20746	9728	30474	28718	0	28718	1150	0	1150	1384	1384	0	50614	11112	61726
لواء ناعور Naaor	ذكور M	8836	320	9156	4358	0	4358	0	0	0	0	0	0	13194	320	13514
	اناث F	10032	752	10784	2658	0	2658	0	0	0	0	0	0	12690	752	13442
	مجموع T	18868	1072	19940	7016	0	7016	0	0	0	0	0	0	25884	1072	26956
لواء الجيزة Jezeh	ذكور M	6485	579	7064	374	0	374	297	0	297	605	605	0	7156	1184	8340
	اناث F	6376	1177	7553	271	0	271	0	0	0	1339	1339	0	6647	2516	9163
	مجموع T	12861	1756	14617	645	0	645	297	0	297	1944	1944	0	13803	3700	17503
لواء الموقر Mowaqar	ذكور M	6319	612	6931	484	0	484	0	0	0	0	0	0	6803	612	7415
	اناث F	6715	642	7357	287	0	287	0	0	0	0	0	0	7002	642	7644
	مجموع T	13034	1254	14288	771	0	771	0	0	0	0	0	0	13805	1254	15059
المجموع Total	ذكور M	130138	59874	190012	162211	0	162211	2103	0	2103	25316	25316	0	294452	85190	379642
	اناث F	136555	90796	227351	122414	0	122414	1150	0	1150	24963	24963	0	260119	115759	375878
	مجموع T	266693	150670	417363	284625	0	284625	3253	0	3253	50279	50279	0	554571	200949	755520

توزيع الطلبة حسب السلطة والمديرية والجنس والمرحلة للعام ٢٠١٧-٢٠١٨

Distribution of Students by Authority, Directorate, Gender & Cycle for The Year 2017-2018

المديرية Directorate	الجنس Gender	وزارة التربية والتعليم Ministry of Education				مدارس خاصة Private Schools				حكومية اخرى Other Governmental				وكالة الغوث الدولية UNRWA				المجموع العام Grand Total			
		روضة Kindergarten	اساسي Basic	ثانوي Secondary	مجموع Total	روضة Kindergarten	اساسي Basic	ثانوي Secondary	مجموع Total	روضة Kindergarten	اساسي Basic	ثانوي Secondary	مجموع Total	روضة Kindergarten	اساسي Basic	ثانوي Secondary	مجموع Total	روضة Kindergarten	اساسي Basic	ثانوي Secondary	مجموع Total
لواء قصبة عمان Amman Qasbah	ذكور M	136	33092	6254	39482	4091	21370	2054	27515	0	369	73	442	0	12597	0	12597	4227	67428	8381	80036
	اناث F	138	37292	7437	44867	4075	16507	1976	22558	0	0	0	0	0	13827	0	13827	4213	67626	9413	81252
	مجموع T	274	70384	13691	84349	8166	37877	4030	50073	0	369	73	442	0	26424	0	26424	8440	135054	17794	161288
لواء الجامعة Aljamaah	ذكور M	345	15082	2742	18169	5613	37282	5474	48369	0	0	0	0	0	870	0	870	5958	53234	8216	67408
	اناث F	330	19157	3497	22984	5016	30740	5010	40766	0	0	0	0	0	378	0	378	5346	50275	8507	64128
	مجموع T	675	34239	6239	41153	10629	68022	10484	89135	0	0	0	0	0	1248	0	1248	11304	103509	16723	131536
لواء سحاب Sahab	ذكور M	446	8426	1115	9987	671	4031	66	4768	0	0	0	0	0	0	0	0	1117	12457	1181	14755
	اناث F	444	10239	1378	12061	577	1801	46	2424	0	0	0	0	0	0	0	0	1021	12040	1424	14485
	مجموع T	890	18665	2493	22048	1248	5832	112	7192	0	0	0	0	0	0	0	0	2138	24497	2605	29240
لواء القويسمة Al-qwesmeh	ذكور M	540	28006	2917	31463	3323	24991	1945	30259	0	0	0	0	0	3446	0	3446	3863	56443	4862	65168
	اناث F	560	37155	5087	42802	3080	15412	1312	19804	0	0	0	0	0	3126	0	3126	3640	55693	6399	65732
	مجموع T	1100	65161	8004	74265	6403	40403	3257	50063	0	0	0	0	6572	0	6572	0	7503	112136	11261	130900
لواء ماركا Marka	ذكور M	321	46724	6408	53453	3766	25210	987	29963	0	943	421	1364	6979	0	6979	0	4087	79856	7816	91759
	اناث F	405	53246	9125	62776	3460	16713	876	21049	0	0	0	0	5728	0	5728	0	3865	75687	10001	89553
	مجموع T	726	99970	15533	116229	7226	41923	1863	51012	0	943	421	1364	12707	0	12707	0	7952	155543	17817	181312
لواء وادي السير Wadi Alseer	ذكور M	198	11963	2146	14307	2009	12911	1201	16121	0	0	0	0	819	0	819	0	2207	25693	3347	31247
	اناث F	222	13756	2189	16167	1915	9747	935	12597	0	926	224	1150	565	0	565	0	2137	24994	3348	30479
	مجموع T	420	25719	4335	30474	3924	22658	2136	28718	0	926	224	1150	1384	0	1384	0	4344	50687	6695	61726
لواء ناعور Naaor	ذكور M	306	7985	865	9156	499	3531	328	4358	0	0	0	0	0	0	0	0	805	11516	1193	13514
	اناث F	352	9071	1361	10784	406	2006	246	2658	0	0	0	0	0	0	0	0	758	11077	1607	13442
	مجموع T	658	17056	2226	19940	905	5537	574	7016	0	0	0	0	0	0	0	0	1563	22593	2800	26956
لواء الجيزة Jezeh	ذكور M	308	6201	555	7064	0	196	178	374	0	211	86	297	605	0	605	0	308	7213	819	8340
	اناث F	393	6398	762	7553	0	146	125	271	0	0	0	0	1339	0	1339	0	393	7883	887	9163
	مجموع T	701	12599	1317	14617	0	342	303	645	0	211	86	297	1944	0	1944	0	701	15096	1706	17503
لواء الموقر Mowaqar	ذكور M	284	6125	522	6931	61	423	0	484	0	0	0	0	0	0	0	0	345	6548	522	7415
	اناث F	327	6338	692	7357	60	227	0	287	0	0	0	0	0	0	0	0	387	6565	692	7644
	مجموع T	611	12463	1214	14288	121	650	0	771	0	0	0	0	0	0	0	0	732	13113	1214	15059
المجموع Total	ذكور M	2884	163604	23524	190012	20033	129945	12233	162211	0	1523	580	2103	25316	0	25316	0	22917	320388	36337	379642
	اناث F	3171	192652	31528	227351	18589	93299	10526	122414	0	926	224	1150	24963	0	24963	0	21760	311840	42278	375878
	مجموع T	6055	356256	55052	417363	38622	223244	22759	284625	0	2449	804	3253	50279	0	50279	0	44677	632228	78615	755520

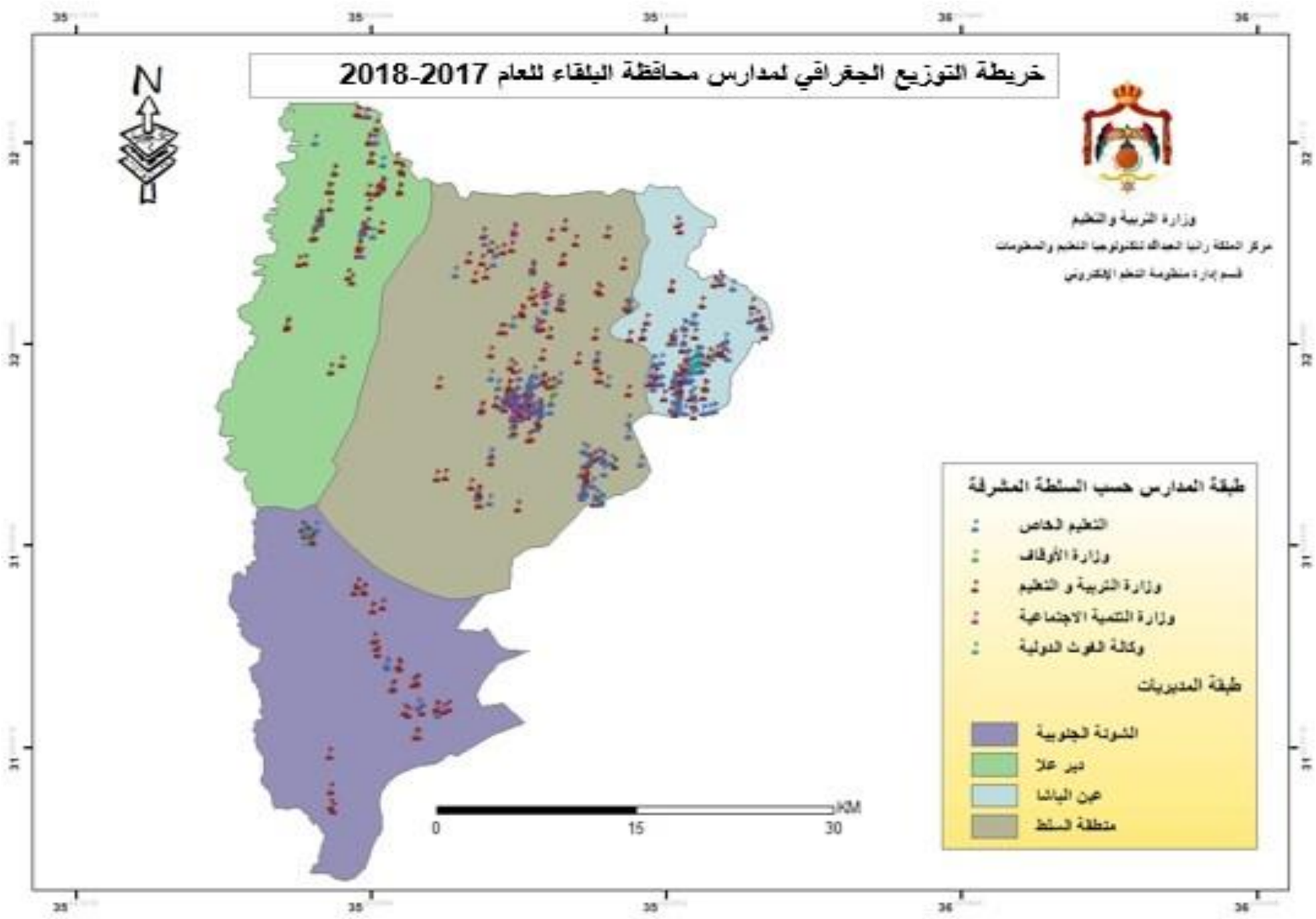
خريطة التوزيع الجغرافي لمدارس محافظة البلقاء للعام 2017-2018
N
وزارة التربية والتعليم
مركز الملكة رانيا العبدالله لتكنولوجيا التعليم والمعلومات
قسم إدارة منظومة التعلم الإلكتروني
طبقة المدارس حسب السلطة المشرفة
التعليم الخاص
وزارة الأوقاف
وزارة التربية و التعليم
وزارة التنمية الاجتماعية
وكالة الغوث الدولية
طبقة المديريات
الشونة الجنوبية
دير علا
عين الباشا
منطقة السلط
0
15
30
KM

توزيع المدارس حسب السلطة والمديرية والجنس والملكية للعام ٢٠١٧-٢٠١٨

Distribution of Schools by Authority, Directorate, Gender & Ownership for The Year 2017-2018

المديرية Directorate	الجنس Gender	وزارة التربية والتعليم Ministry of Education			مدارس خاصة Private Schools			حكومية اخرى Other Governmental			وكالة الغوث الدولية UNRWA			المجموع العام Grand Total		
		ملك Owned	مستأجر Rented	مجموع Total	ملك Owned	مستأجر Rented	مجموع Total	ملك Owned	مستأجر Rented	مجموع Total	ملك Owned	مستأجر Rented	مجموع Total	ملك Owned	مستأجر Rented	مجموع Total
السلط Salt	ذكور M	29	4	33	2	0	2	1	0	1	0	0	0	32	4	36
	اناث F	8	1	9	1	0	1	0	0	0	0	0	0	9	1	10
	مختلطة Co	50	19	69	62	56	118	0	0	0	0	0	0	112	75	187
	مجموع T	87	24	111	65	56	121	1	0	1	0	0	0	153	80	233
الشونة الجنوبية South Shouna	ذكور M	13	0	13	0	0	0	0	0	0	1	0	1	14	0	14
	اناث F	2	0	2	0	0	0	0	0	0	1	0	1	3	0	3
	مختلطة Co	19	1	20	1	11	12	0	0	0	0	0	0	20	12	32
	مجموع T	34	1	35	1	11	12	0	0	0	2	0	2	37	12	49
ديرعلا Deir Alla	ذكور M	18	2	20	0	0	0	0	0	0	0	1	1	18	3	21
	اناث F	2	0	2	0	0	0	0	0	0	1	1	2	2	1	3
	مختلطة Co	24	2	26	5	6	11	0	0	0	0	0	0	29	8	37
	مجموع T	44	4	48	5	6	11	0	0	0	0	2	2	49	12	61
عين الباشا Ain Albasha	ذكور M	19	1	20	0	0	0	0	0	0	8	0	8	27	1	28
	اناث F	5	0	5	0	0	0	0	0	0	6	0	6	11	0	11
	مختلطة Co	24	11	35	45	31	76	0	0	0	2	0	2	71	42	113
	مجموع T	48	12	60	45	31	76	0	0	0	16	0	16	109	43	152
المجموع Total	ذكور M	213	41	254	116	104	220	1	0	1	18	2	20	348	147	495
	اناث F	17	1	18	1	0	1	0	0	0	7	1	8	25	2	27
	مختلطة Co	117	33	150	113	104	217	0	0	0	2	0	2	232	137	369
	مجموع T	213	41	254	116	104	220	1	0	1	18	2	20	348	147	495

توزيع المدارس حسب السلطة والمديرية والجنس والفترة للعام ٢٠١٧-٢٠١٨

Distribution of Schools by Authority, Directorate, Gender & Shifts for The Year 2017-2018

المديرية Directorate	الجنس Gender	وزارة التربية والتعليم Ministry of Education			مدارس خاصة Private Schools			حكومية اخرى Other Governmental			وكالة الغوث الدولية UNRWA			المجموع العام Grand Total		
		فترة One shift	فترتين double shif	مجموع Total	فترة One shift	فترتين double shif	مجموع Total	فترة One shift	فترتين double shif	مجموع Total	فترة One shift	فترتين double shif	مجموع Total	فترة One shift	فترتين double shif	مجموع Total
السلط Salt	ذكور M	33	0	33	2	0	2	1	0	1	0	0	0	36	0	36
	اناث F	9	0	9	1	0	1	0	0	0	0	0	0	10	0	10
	مختلطة Co	65	4	69	118	0	118	0	0	0	0	0	0	183	4	187
	مجموع T	107	4	111	121	0	121	1	0	1	0	0	0	229	4	233
الشونة الجنوبية South Shouna	ذكور M	13	0	13	0	0	0	0	0	0	1	1	0	13	1	14
	اناث F	2	0	2	0	0	0	0	0	0	1	1	0	2	1	3
	مختلطة Co	20	0	20	12	0	12	0	0	0	0	0	0	32	0	32
	مجموع T	35	0	35	12	0	12	0	0	0	2	2	0	47	2	49
ديرعلا Deir Alla	ذكور M	20	0	20	0	0	0	0	0	0	1	1	0	20	1	21
	اناث F	2	0	2	0	0	0	0	0	0	1	1	0	2	1	3
	مختلطة Co	26	0	26	11	0	11	0	0	0	0	0	0	37	0	37
	مجموع T	48	0	48	11	0	11	0	0	0	2	2	0	59	2	61
عين الباشا Ain Albasha	ذكور M	16	4	20	0	0	0	0	0	0	8	8	0	16	12	28
	اناث F	5	0	5	0	0	0	0	0	0	6	6	0	5	6	11
	مختلطة Co	27	8	35	76	0	76	0	0	0	2	2	0	103	10	113
	مجموع T	48	12	60	76	0	76	0	0	0	16	16	0	124	28	152
المجموع Total	ذكور M	238	16	254	220	0	220	1	0	1	20	20	0	459	36	495
	اناث F	18	0	18	1	0	1	0	0	0	8	8	0	19	8	27
	مختلطة Co	138	12	150	217	0	217	0	0	0	2	2	0	355	14	369
	مجموع T	238	16	254	220	0	220	1	0	1	20	20	0	459	36	495

توزيع المدارس حسب السلطة والمديرية والجنس والمرحلة للعام ٢٠١٧-٢٠١٨

Distribution of Schools by Authority, Directorate, Gender & Cycle Schools for The Year 2017-2018

المديرية Directorate	الجنس Gender	وزارة التربية والتعليم Ministry of Education				مدارس خاصة Private Schools				حكومية اخرى Other Governmental				وكالة الغوث الدولية UNRWA				المجموع العام Grand Total			
		روضة Kindergarten	اساسي Basic	ثانوي Secondary	مجموع Total	روضة Kindergarten	اساسي Basic	ثانوي Secondary	مجموع Total	روضة Kindergarten	اساسي Basic	ثانوي Secondary	مجموع Total	روضة Kindergarten	اساسي Basic	ثانوي Secondary	مجموع Total	روضة Kindergarten	اساسي Basic	ثانوي Secondary	مجموع Total
السلط Salt	ذكور M	0	14	19	33	0	0	2	2	0	0	1	1	0	0	0	0	0	14	22	36
	اناث F	0	1	8	9	0	0	1	1	0	0	0	0	0	0	0	0	0	1	9	10
	مختلطة Co	0	57	12	69	66	43	9	118	0	0	0	0	0	0	0	0	66	100	21	187
	مجموع T	0	72	39	111	66	43	12	121	0	0	1	1	0	0	0	0	66	115	52	233
الشونة الجنوبية South Shouna	ذكور M	0	3	10	13	0	0	0	0	0	0	0	0	0	1	0	1	0	4	10	14
	اناث F	0	0	2	2	0	0	0	0	0	0	0	0	0	1	0	1	0	1	2	3
	مختلطة Co	0	12	8	20	5	7	0	12	0	0	0	0	0	0	0	0	5	19	8	32
	مجموع T	0	15	20	35	5	7	0	12	0	0	0	0	2	0	2	0	5	24	20	49
ديرعلا Deir Alla	ذكور M	0	14	6	20	0	0	0	0	0	0	0	0	0	1	0	1	0	15	6	21
	اناث F	0	1	1	2	0	0	0	0	0	0	0	0	0	1	0	1	0	2	1	3
	مختلطة Co	0	21	5	26	8	3	0	11	0	0	0	0	0	0	0	0	8	24	5	37
	مجموع T	0	36	12	48	8	3	0	11	0	0	0	0	2	0	2	0	8	41	12	61
عين الباشا Ain Albasha	ذكور M	0	10	10	20	0	0	0	0	0	0	0	0	0	8	0	8	0	18	10	28
	اناث F	0	0	5	5	0	0	0	0	0	0	0	0	0	6	0	6	0	6	5	11
	مختلطة Co	0	26	9	35	45	24	7	76	0	0	0	0	0	2	0	2	45	52	16	113
	مجموع T	0	36	24	60	45	24	7	76	0	0	0	0	0	16	0	16	45	76	31	152
المجموع Total	ذكور M	0	41	45	86	0	0	2	2	0	0	1	1	0	10	0	10	0	51	48	99
	اناث F	0	2	16	18	0	0	1	1	0	0	0	0	0	8	0	8	0	10	17	27
	مختلطة Co	0	116	34	150	124	77	16	217	0	0	0	0	0	2	0	2	124	195	50	369
	مجموع T	0	159	95	254	124	77	19	220	0	0	1	1	0	20	0	20	124	256	115	495

توزيع الشعب حسب السلطة والمديرية والجنس والملكية للعام ٢٠١٧-٢٠١٨

Distribution of Class-Units by Authority, Directorate, Gender & Ownership for The Year 2017-2018

المديرية Directorate	الجنس Gender	وزارة التربية والتعليم Ministry of Education			مدارس خاصة Private Schools			حكومية اخرى Other Governmental			وكالة الغوث الدولية UNRWA			المجموع العام Grand Total		
		ملك Owned	مستأجر Rented	مجموع Total	ملك Owned	مستأجر Rented	مجموع Total	ملك Owned	مستأجر Rented	مجموع Total	ملك Owned	مستأجر Rented	مجموع Total	ملك Owned	مستأجر Rented	مجموع Total
السلط Salt	ذكور M	338	30	368	165	32	197	7	0	7	0	0	0	510	62	572
	اناث F	435	43	478	98	12	110	0	0	0	0	0	0	533	55	588
	مختلطة Co	305	109	414	468	272	740	0	0	0	0	0	0	773	381	1154
	مجموع T	1078	182	1260	731	316	1047	7	0	7	0	0	0	1816	498	2314
الشونة الجنوبية South Shouna	ذكور M	158	0	158	0	7	7	0	0	0	19	0	19	177	7	184
	اناث F	172	0	172	0	0	0	0	0	0	20	0	20	192	0	192
	مختلطة Co	153	9	162	10	46	56	0	0	0	0	0	0	163	55	218
	مجموع T	483	9	492	10	53	63	0	0	0	39	0	39	532	62	594
ديرعلا Deir Alla	ذكور M	209	16	225	0	1	1	0	0	0	0	10	10	209	27	236
	اناث F	226	3	229	0	0	0	0	0	0	0	10	10	226	13	239
	مختلطة Co	151	12	163	27	38	65	0	0	0	0	0	0	178	50	228
	مجموع T	586	31	617	27	39	66	0	0	0	0	20	20	613	90	703
عين الباشا Ain Albasha	ذكور M	258	6	264	133	43	176	0	0	0	171	0	171	562	49	611
	اناث F	315	28	343	72	24	96	0	0	0	172	0	172	559	52	611
	مختلطة Co	227	75	302	296	162	458	0	0	0	34	0	34	557	237	794
	مجموع T	800	109	909	501	229	730	0	0	0	377	0	377	1678	338	2016
المجموع Total	ذكور M	963	52	1015	298	83	381	7	0	7	190	10	200	1458	145	1603
	اناث F	1148	74	1222	170	36	206	0	0	0	192	10	202	1510	120	1630
	مختلطة Co	836	205	1041	801	518	1319	0	0	0	34	0	34	1671	723	2394
	مجموع T	2947	331	3278	1269	637	1906	7	0	7	416	20	436	4639	988	5627

توزيع الشعب حسب السلطة والمديرية والجنس والفترة للعام ٢٠١٧-٢٠١٨

Distribution of Class-Units by Authority, Directorate, Gender & Shifts for the Year 2017-2018

المديرية Directorate	الجنس Gender	وزارة التربية والتعليم Ministry of Education			مدارس خاصة Private Schools			حكومية اخرى Other Governmental			وكالة الغوث الدولية UNRWA			المجموع العام Grand Total		
		فترة One shift	فترتين double shif	مجموع Total	فترة One shift	فترتين double shif	مجموع Total	فترة One shift	فترتين double shif	مجموع Total	فترة One shift	فترتين double shif	مجموع Total	فترة One shift	فترتين double shif	مجموع Total
السلط Salt	ذكور M	368	0	368	197	0	197	7	0	7	0	0	0	572	0	572
	اناث F	466	12	478	110	0	110	0	0	0	0	0	0	576	12	588
	مختلطة Co	387	27	414	740	0	740	0	0	0	0	0	0	1127	27	1154
	مجموع T	1221	39	1260	1047	0	1047	7	0	7	0	0	0	2275	39	2314
الشونة الجنوبية South Shouna	ذكور M	158	0	158	7	0	7	0	0	0	19	19	0	165	19	184
	اناث F	172	0	172	0	0	0	0	0	0	20	20	0	172	20	192
	مختلطة Co	162	0	162	56	0	56	0	0	0	0	0	0	218	0	218
	مجموع T	492	0	492	63	0	63	0	0	0	39	39	0	555	39	594
ديرعلا Deir Alla	ذكور M	225	0	225	1	0	1	0	0	0	10	10	0	226	10	236
	اناث F	229	0	229	0	0	0	0	0	0	10	10	0	229	10	239
	مختلطة Co	163	0	163	65	0	65	0	0	0	0	0	0	228	0	228
	مجموع T	617	0	617	66	0	66	0	0	0	20	20	0	683	20	703
عين الباشا Ain Albasha	ذكور M	205	59	264	176	0	176	0	0	0	171	171	0	381	230	611
	اناث F	233	110	343	96	0	96	0	0	0	172	172	0	329	282	611
	مختلطة Co	213	89	302	458	0	458	0	0	0	34	34	0	671	123	794
	مجموع T	651	258	909	730	0	730	0	0	0	377	377	0	1381	635	2016
المجموع Total	ذكور M	956	59	1015	381	0	381	7	0	7	200	200	0	1344	259	1603
	اناث F	1100	122	1222	206	0	206	0	0	0	202	202	0	1306	324	1630
	مختلطة Co	925	116	1041	1319	0	1319	0	0	0	34	34	0	2244	150	2394
	مجموع T	2981	297	3278	1906	0	1906	7	0	7	436	436	0	4894	733	5627

توزيع الشعب في محافظة "البلقاء" حسب المديرية والجنس والمرحلة في وزارة التربية والتعليم للعام ٢٠١٧-٢٠١٨

Distribution of Class-Units in "Balqa" Governorate by Directorate, Gender & Cycle In MOE Schools for The Year 2017-2018

المديرية Directorate	Ministry Of Education وزارة التربية والتعليم															
	الروضة Kindergarten				الأساسي Primary				الثانوي Secondary				المجموع Total			
	ذكور M	اناث F	مختلطة Co	مجموع T	ذكور M	اناث F	مختلطة Co	مجموع T	ذكور M	اناث F	مختلطة Co	مجموع T	ذكور M	اناث F	مختلطة Co	مجموع T
السلط Salt	0	0	47	47	281	372	366	1019	87	106	1	194	368	478	414	1260
الشونة الجنوبية South Shouna	0	0	28	28	134	135	134	403	24	37	0	61	158	172	162	492
ديرعلا Deir Alla	0	0	41	41	201	201	122	524	24	28	0	52	225	229	163	617
عين الباشا Ain Albasha	0	0	40	40	213	258	262	733	51	85	0	136	264	343	302	909
المجموع Total	0	0	156	156	829	966	884	2679	186	256	1	443	1015	1222	1041	3278

توزيع الشعب في محافظة "البلقاء" حسب المديرية والجنس والمرحلة في المدارس الخاصة للعام ٢٠١٧-٢٠١٨

Distribution of Class-Units in "Balqa" Governorate by Directorate, Gender & Cycle In Private Schools for The Year 2017-2018

المديرية Directorate	Private Schools مدارس خاصة															
	الروضة Kindergarten				الأساسي Primary				الثانوي Secondary				المجموع Total			
	ذكور M	اناث F	مختلطة Co	مجموع T	ذكور M	اناث F	مختلطة Co	مجموع T	ذكور M	اناث F	مختلطة Co	مجموع T	ذكور M	اناث F	مختلطة Co	مجموع T
السلط Salt	1	2	214	217	175	92	507	774	21	16	19	56	197	110	740	1047
الشونة الجنوبية South Shouna	1	0	12	13	6	0	44	50	0	0	0	0	7	0	56	63
ديرعلا Deir Alla	0	0	34	34	1	0	31	32	0	0	0	0	1	0	65	66
عين الباشا Ain Albasha	0	0	167	167	152	83	286	521	24	13	5	42	176	96	458	730
المجموع Total	2	2	427	431	334	175	868	1377	45	29	24	98	381	206	1319	1906

توزيع الشعب في محافظة "البلقاء" حسب المديرية والجنس والمرحلة في المدارس الحكومية الأخرى للعام ٢٠١٧-٢٠١٨

Distribution of Class-Units in "Balqa" Governorate by Directorate, Gender & Cycle In Other Governmental Schools for The Year 2017-2018

المديرية Directorate	Other Governmental حكومية أخرى															
	الروضة Kindergarten				الأساسي Primary				الثانوي Secondary				المجموع Total			
	ذكور M	اناث F	مختلطة Co	مجموع T	ذكور M	اناث F	مختلطة Co	مجموع T	ذكور M	اناث F	مختلطة Co	مجموع T	ذكور M	اناث F	مختلطة Co	مجموع T
السلط Salt	0	0	0	0	5	0	0	5	2	0	0	2	7	0	0	7
الشونة الجنوبية South Shouna	0	0	0	0	0	0	0	0	0	0	0	0	0	0	0	0
ديرعلا Deir Alla	0	0	0	0	0	0	0	0	0	0	0	0	0	0	0	0
عين الباشا Ain Albasha	0	0	0	0	0	0	0	0	0	0	0	0	0	0	0	0
المجموع Total	0	0	0	0	5	0	0	5	2	0	0	2	7	0	0	7

توزيع الشعب في محافظة "البلقاء" حسب المديرية والجنس والمرحلة في مدارس وكالة الغوث للعام ٢٠١٧-٢٠١٨

Distribution of Class-Units in "Balqa" Governorate by Directorate, Gender & Cycle In UNRWA Schools for The Year 2017-2018

وكالة الغوث UNRWA																المديرية Directorate
المجموع Total				الثانوي				الأساسي				الروضة				
مجموع T	مختلطة Co	اناث F	ذكور M	مجموع T	مختلطة Co	اناث F	ذكور M	مجموع T	مختلطة Co	اناث F	ذكور M	مجموع T	مختلطة Co	اناث F	ذكور M	
0	0	0	0	0	0	0	0	0	0	0	0	0	0	0	0	السلط Salt
39	0	20	19	0	0	0	0	39	0	20	19	0	0	0	0	الشونة الجنوبية South Shouna
20	0	10	10	0	0	0	0	20	0	10	10	0	0	0	0	دير علا Deir Alla
377	34	172	171	0	0	0	0	377	34	172	171	0	0	0	0	عين الباشا Ain Albasha
436	34	202	200	0	0	0	0	436	34	202	200	0	0	0	0	المجموع Total

توزيع الشعب في محافظة "البلقاء" حسب المديرية والجنس والمرحلة لجميع السلطات للعام ٢٠١٧-٢٠١٨

Distribution of Class-Units in "Balqa" Governorate by Directorate, Gender & Cycle In All Authorities for The Year 2017-2018

جميع السلطات All Authorities																المديرية Directorate
المجموع Total				الثانوي Secondary				الأساسي				الروضة				
مجموع T	مختلطة Co	اناث F	ذكور M	مجموع T	مختلطة Co	اناث F	ذكور M	مجموع T	مختلطة Co	اناث F	ذكور M	مجموع T	مختلطة Co	اناث F	ذكور M	
2314	1154	588	572	252	20	122	110	1798	873	464	461	264	261	2	1	السلط Salt
594	218	192	184	61	0	37	24	492	178	155	159	41	40	0	1	الشونة الجنوبية South Shouna
703	228	239	236	52	0	28	24	576	153	211	212	75	75	0	0	دير علا Deir Alla
2016	794	611	611	178	5	98	75	1631	582	513	536	207	207	0	0	عين الباشا Ain Albasha
5627	2394	1630	1603	543	25	285	233	4497	1786	1343	1368	587	583	2	2	المجموع Total

توزيع المعلمين حسب السلطة والمديرية والجنس والملكية للعام ٢٠١٧-٢٠١٨

Distribution of Teachers by Authority, Directorate, Gender & Ownership for The Year 2017-2018

المديرية Directorate	الجنس Gender	وزارة التربية والتعليم Ministry of Education			مدارس خاصة Private Schools			حكومية اخرى Other Governmental			وكالة الغوث الدولية UNRWA			المجموع العام Grand Total		
		ملك Owned	مستأجر Rented	مجموع Total	ملك Owned	مستأجر Rented	مجموع Total	ملك Owned	مستأجر Rented	مجموع Total	ملك Owned	مستأجر Rented	مجموع Total	ملك Owned	مستأجر Rented	مجموع Total
السلط Salt	ذكور M	668	51	719	77	3	80	12	0	12	0	0	0	757	54	811
	اناث F	1223	212	1435	909	372	1281	0	0	0	0	0	0	2132	584	2716
	مجموع T	1891	263	2154	986	375	1361	12	0	12	0	0	0	2889	638	3527
الشونة الجنوبية South Shouna	ذكور M	312	0	312	0	0	0	0	0	0	37	0	37	349	0	349
	اناث F	529	11	540	14	69	83	0	0	0	17	0	17	560	80	640
	مجموع T	841	11	852	14	69	83	0	0	0	54	0	54	909	80	989
ديرعلا Deir Alla	ذكور M	398	28	426	0	0	0	0	0	0	15	15	0	398	43	441
	اناث F	584	21	605	35	44	79	0	0	0	14	14	0	619	79	698
	مجموع T	982	49	1031	35	44	79	0	0	0	29	29	0	1017	122	1139
عين الباشا Ain Albasha	ذكور M	489	12	501	91	23	114	0	0	0	242	0	242	822	35	857
	اناث F	863	143	1006	665	307	972	0	0	0	256	0	256	1784	450	2234
	مجموع T	1352	155	1507	756	330	1086	0	0	0	498	0	498	2606	485	3091
المجموع Total	ذكور M	1867	91	1958	168	26	194	12	0	12	279	15	294	2326	132	2458
	اناث F	3199	387	3586	1623	792	2415	0	0	0	273	14	287	5095	1193	6288
	مجموع T	5066	478	5544	1791	818	2609	12	0	12	552	29	581	7421	1325	8746

توزيع المعلمين حسب السلطة والمديرية والجنس والفترة للعام ٢٠١٧-٢٠١٨

Distribution of Teachers by Authority, Directorate, Gender & Shifts for The Year 2017-2018

المديرية Directorate	الجنس Gender	وزارة التربية والتعليم Ministry of Education			مدارس خاصة Private Schools			حكومية اخرى Other Governmental			وكالة الغوث الدولية UNRWA			المجموع العام Grand Total		
		فترة One shift	فترتين double shift	مجموع Total	فترة One shift	فترتين double shift	مجموع Total	فترة One shift	فترتين double shift	مجموع Total	فترة One shift	فترتين double shift	مجموع Total	فترة One shift	فترتين double shift	مجموع Total
السلط Salt	ذكور M	719	0	719	80	0	80	12	0	12	0	0	0	811	0	811
	اناث F	1379	56	1435	1281	0	1281	0	0	0	0	0	0	2660	56	2716
	مجموع T	2098	56	2154	1361	0	1361	12	0	12	0	0	0	3471	56	3527
الشونة الجنوبية South Shouna	ذكور M	312	0	312	0	0	0	0	0	0	37	37	0	312	37	349
	اناث F	540	0	540	83	0	83	0	0	0	17	17	0	623	17	640
	مجموع T	852	0	852	83	0	83	0	0	0	54	54	0	935	54	989
ديرعلا Deir Alla	ذكور M	426	0	426	0	0	0	0	0	0	15	15	0	426	15	441
	اناث F	605	0	605	79	0	79	0	0	0	14	14	0	684	14	698
	مجموع T	1031	0	1031	79	0	79	0	0	0	29	29	0	1110	29	1139
عين الباشا Ain Albasha	ذكور M	402	99	501	114	0	114	0	0	0	242	242	0	516	341	857
	اناث F	685	321	1006	972	0	972	0	0	0	256	256	0	1657	577	2234
	مجموع T	1087	420	1507	1086	0	1086	0	0	0	498	498	0	2173	918	3091
المجموع Total	ذكور M	1859	99	1958	194	0	194	12	0	12	294	294	0	2065	393	2458
	اناث F	3209	377	3586	2415	0	2415	0	0	0	287	287	0	5624	664	6288
	مجموع T	5068	476	5544	2609	0	2609	12	0	12	581	581	0	7689	1057	8746

توزيع المعلمين حسب السلطة والمديرية والجنس والمرحلة للعام ٢٠١٧-٢٠١٨

Distribution of Teachers by Authority, Directorate, Gender & Cycle for The Year 2017-2018

المديرية Directorate	الجنس Gender	وزارة التربية والتعليم Ministry of Education				مدارس خاصة Private Schools				حكومية اخرى Other Governmental				وكالة الغوث الدولية UNRWA				المجموع العام Grand Total			
		روضة Kindergarten	اساسي Basic	ثانوي Secondary	مجموع Total	روضة Kindergarten	اساسي Basic	ثانوي Secondary	مجموع Total	روضة Kindergarten	اساسي Basic	ثانوي Secondary	مجموع Total	روضة Kindergarten	اساسي Basic	ثانوي Secondary	مجموع Total	روضة Kindergarten	اساسي Basic	ثانوي Secondary	مجموع Total
السلط Salt	ذكور M	0	465	254	719	0	56	24	80	0	7	5	12	0	0	0	0	0	528	283	811
	اناث F	47	1114	274	1435	217	946	118	1281	0	0	0	0	0	0	0	0	264	2060	392	2716
	مجموع T	47	1579	528	2154	217	1002	142	1361	0	7	5	12	0	0	0	0	264	2588	675	3527
الشونة الجنوبية South Shouna	ذكور M	0	221	91	312	0	0	0	0	0	0	0	0	0	37	0	37	0	258	91	349
	اناث F	28	422	90	540	13	70	0	83	0	0	0	0	0	17	0	17	41	509	90	640
	مجموع T	28	643	181	852	13	70	0	83	0	0	0	0	0	54	0	54	41	767	181	989
ديرعلا Deir Alla	ذكور M	0	353	73	426	0	0	0	0	0	0	0	0	0	15	0	15	0	368	73	441
	اناث F	41	497	67	605	37	42	0	79	0	0	0	0	0	14	0	14	78	553	67	698
	مجموع T	41	850	140	1031	37	42	0	79	0	0	0	0	0	29	0	29	78	921	140	1139
عين الباشا Ain Albasha	ذكور M	0	345	156	501	0	65	49	114	0	0	0	0	0	242	0	242	0	652	205	857
	اناث F	40	763	203	1006	167	685	120	972	0	0	0	0	0	256	0	256	207	1704	323	2234
	مجموع T	40	1108	359	1507	167	750	169	1086	0	0	0	0	0	498	0	498	207	2356	528	3091
المجموع Total	ذكور M	0	1384	574	1958	0	121	73	194	0	7	5	12	0	294	0	294	0	1806	652	2458
	اناث F	156	2796	634	3586	434	1743	238	2415	0	0	0	0	0	287	0	287	590	4826	872	6288
	مجموع T	156	4180	1208	5544	434	1864	311	2609	0	7	5	12	0	581	0	581	590	6632	1524	8746

توزيع المعلمين حسب السلطة والمديرية والتأهيل للعام ٢٠١٧-٢٠١٨

Distribution of Teachers by Authority, Directorate, Qualification for The Year 2017-2018

المديرية Directorate	وزارة التربية والتعليم Ministry of Education			مدارس خاصة Private Schools			حكومية اخرى Other Governmental			وكالة الغوث الدولية UNRWA			المجموع العام Grand Total		
	مؤهلين Qualified	غير مؤهلين Non-Qualified	المجموع Total	مؤهلين Qualified	غير مؤهلين Non-Qualified	المجموع Total	مؤهلين Qualified	غير مؤهلين Non-Qualified	المجموع Total	مؤهلين Qualified	غير مؤهلين Non-Qualified	المجموع Total	مؤهلين Qualified	غير مؤهلين Non-Qualified	المجموع Total
السلط Salt	1824	330	2154	1142	219	1361	12	0	12	0	0	0	2978	549	3527
الشونة الجنوبية South Shouna	726	126	852	65	18	83	0	0	0	54	0	54	845	144	989
ديرعلا Deir Alla	891	140	1031	64	15	79	0	0	0	29	0	29	984	155	1139
عين الباشا Ain Albasha	1301	206	1507	953	133	1086	0	0	0	485	13	498	2739	352	3091
المجموع Total	4742	802	5544	2224	385	2609	12	0	12	568	13	581	7546	1200	8746

ملاحظة المعلمون المؤهلون :المعلمون الذين يحملون درجة البكالوريوس فما فوق

Note : Qualified teachers : Those who hold bachelor degree & above

توزيع الطلبة حسب السلطة والمديرية والجنس والملكية للعام ٢٠١٧-٢٠١٨

Distribution of Students by Authority, Directorate, Gender & Ownership for The Year 2017-2018

المديرية Directorate	الجنس Gender	وزارة التربية والتعليم Ministry of Education			مدارس خاصة Private Schools			حكومية اخرى Other Governmental			وكالة الغوث الدولية UNRWA			المجموع العام Grand Total		
		ملك Owned	مستأجر Rented	مجموع Total	ملك Owned	مستأجر Rented	مجموع Total	ملك Owned	مستأجر Rented	مجموع Total	ملك Owned	مستأجر Rented	مجموع Total	ملك Owned	مستأجر Rented	مجموع Total
السلط Salt	ذكور M	11782	1638	13420	8842	3238	12080	110	0	110	0	0	0	20734	4876	25610
	اناث F	14615	1609	16224	6388	2177	8565	0	0	0	0	0	0	21003	3786	24789
	مجموع T	26397	3247	29644	15230	5415	20645	110	0	110	0	0	0	41737	8662	50399
الشونة الجنوبية South Shouna	ذكور M	6355	111	6466	128	672	800	0	0	0	532	0	532	7015	783	7798
	اناث F	6282	111	6393	79	341	420	0	0	0	637	0	637	6998	452	7450
	مجموع T	12637	222	12859	207	1013	1220	0	0	0	1169	0	1169	14013	1235	15248
ديرعلا Deir Alla	ذكور M	7365	431	7796	362	404	766	0	0	0	0	254	254	7727	1089	8816
	اناث F	7598	146	7744	249	264	513	0	0	0	0	229	229	7847	639	8486
	مجموع T	14963	577	15540	611	668	1279	0	0	0	0	483	483	15574	1728	17302
عين الباشا Ain Albasha	ذكور M	11347	1102	12449	6313	2370	8683	0	0	0	7701	0	7701	25361	3472	28833
	اناث F	13200	1545	14745	3827	1525	5352	0	0	0	7960	0	7960	24987	3070	28057
	مجموع T	24547	2647	27194	10140	3895	14035	0	0	0	15661	0	15661	50348	6542	56890
المجموع Total	ذكور M	36849	3282	40131	15645	6684	22329	110	0	110	8233	254	8487	60837	10220	71057
	اناث F	41695	3411	45106	10543	4307	14850	0	0	0	8597	229	8826	60835	7947	68782
	مجموع T	78544	6693	85237	26188	10991	37179	110	0	110	16830	483	17313	121672	18167	139839

توزيع الطلبة حسب السلطة والمديرية والجنس والفترة للعام ٢٠١٧-٢٠١٨

Distribution of Students by Authority, Directorate, Gender & Shifts for The Year 2017-2018

المديرية Directorate	الجنس Gender	وزارة التربية والتعليم Ministry of Education			مدارس خاصة Private Schools			حكومية اخرى Other Governmental			وكالة الغوث الدولية UNRWA			المجموع العام Grand Total		
		فترة One shift	فترتين double shift	مجموع Total	فترة One shift	فترتين double shift	مجموع Total	فترة One shift	فترتين double shift	مجموع Total	فترة One shift	فترتين double shift	مجموع Total	فترة One shift	فترتين double shift	مجموع Total
السلط Salt	ذكور M	13132	288	13420	12080	0	12080	110	0	110	0	0	0	25322	288	25610
	اناث F	15663	561	16224	8565	0	8565	0	0	0	0	0	0	24228	561	24789
	مجموع T	28795	849	29644	20645	0	20645	110	0	110	0	0	0	49550	849	50399
الشونة الجنوبية South Shouna	ذكور M	6466	0	6466	800	0	800	0	0	0	532	532	0	7266	532	7798
	اناث F	6393	0	6393	420	0	420	0	0	0	637	637	0	6813	637	7450
	مجموع T	12859	0	12859	1220	0	1220	0	0	0	1169	1169	0	14079	1169	15248
ديرعلا Deir Alla	ذكور M	7796	0	7796	766	0	766	0	0	0	254	254	0	8562	254	8816
	اناث F	7744	0	7744	513	0	513	0	0	0	229	229	0	8257	229	8486
	مجموع T	15540	0	15540	1279	0	1279	0	0	0	483	483	0	16819	483	17302
عين الباشا Ain Albasha	ذكور M	9188	3261	12449	8683	0	8683	0	0	0	7701	7701	0	17871	10962	28833
	اناث F	9727	5018	14745	5352	0	5352	0	0	0	7960	7960	0	15079	12978	28057
	مجموع T	18915	8279	27194	14035	0	14035	0	0	0	15661	15661	0	32950	23940	56890
المجموع Total	ذكور M	36582	3549	40131	22329	0	22329	110	0	110	8487	8487	0	59021	12036	71057
	اناث F	39527	5579	45106	14850	0	14850	0	0	0	8826	8826	0	54377	14405	68782
	مجموع T	76109	9128	85237	37179	0	37179	110	0	110	17313	17313	0	113398	26441	139839

توزيع الطلبة حسب السلطة والمديرية والجنس والمرحلة للعام ٢٠١٧-٢٠١٨

Distribution of Students by Authority, Directorate, Gender & Cycle for The Year 2017-2018

المديرية Directorate	الجنس Gender	وزارة التربية والتعليم Ministry of Education				مدارس خاصة Private Schools				حكومية اخرى Other Governmental				وكالة الغوث الدولية UNRWA				المجموع العام Grand Total			
		روضة Kindergarten	اساسي Basic	ثانوي Secondary	مجموع Total	روضة Kindergarten	اساسي Basic	ثانوي Secondary	مجموع Total	روضة Kindergarten	اساسي Basic	ثانوي Secondary	مجموع Total	روضة Kindergarten	اساسي Basic	ثانوي Secondary	مجموع Total	روضة Kindergarten	اساسي Basic	ثانوي Secondary	مجموع Total
السلط Salt	ذكور M	416	10975	2029	13420	2005	9484	591	12080	0	89	21	110	0	0	0	0	2421	20548	2641	25610
	اناث F	448	13451	2325	16224	1817	6257	491	8565	0	0	0	0	0	0	0	0	2265	19708	2816	24789
	مجموع T	864	24426	4354	29644	3822	15741	1082	20645	0	89	21	110	0	0	0	0	4686	40256	5457	50399
الشونة الجنوبية South Shouna	ذكور M	314	5698	454	6466	138	662	0	800	0	0	0	0	0	532	0	532	452	6892	454	7798
	اناث F	311	5507	575	6393	110	310	0	420	0	0	0	0	0	637	0	637	421	6454	575	7450
	مجموع T	625	11205	1029	12859	248	970	0	1218	0	0	0	0	0	1169	0	1169	873	13344	1029	15248
ديرعلا Deir Alla	ذكور M	402	6804	590	7796	328	438	0	766	0	0	0	0	0	254	0	254	730	7496	590	8816
	اناث F	452	6684	608	7744	288	225	0	513	0	0	0	0	0	229	0	229	740	7138	608	8486
	مجموع T	854	13488	1198	15540	616	663	0	1279	0	0	0	0	0	483	0	483	1470	14634	1198	17302
عين الباشا Ain Albasha	ذكور M	418	10596	1435	12449	1659	6497	527	8683	0	0	0	0	0	7701	0	7701	2077	24794	1962	28833
	اناث F	453	11761	2531	14745	1484	3692	176	5352	0	0	0	0	0	7960	0	7960	1937	23413	2707	28057
	مجموع T	871	22357	3966	27194	3143	10189	703	14035	0	0	0	0	0	15661	0	15661	4014	48207	4669	56890
المجموع Total	ذكور M	1550	34073	4508	40131	4130	17081	1118	22329	0	89	21	110	0	8487	0	8487	5680	59730	5647	71057
	اناث F	1664	37403	6039	45106	3699	10484	667	14850	0	0	0	0	0	8826	0	8826	5363	56713	6706	68782
	مجموع T	3214	71476	10547	85237	7829	27563	1785	37177	0	89	21	110	0	17313	0	17313	11043	116441	12353	139839

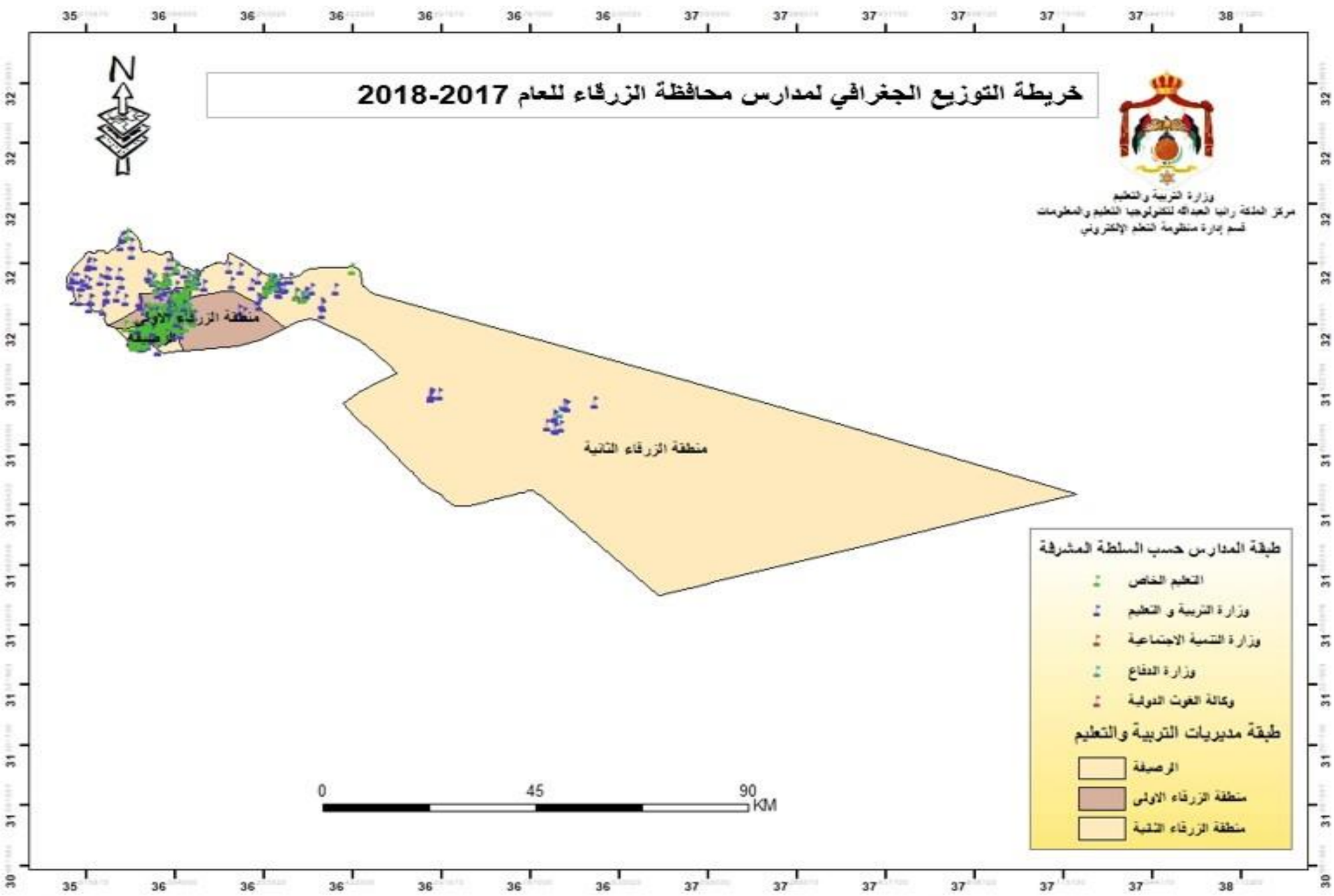
خريطة التوزيع الجغرافي لمدارس محافظة الزرقاء للعام 2017-2018
وزارة التربية والتعليم
مركز الملكة رانيا العبدالله لتكنولوجيا التعليم والمعلومات
قسم إدارة منظومة التعلم الإلكتروني
منطقة الزرقاء الاولى
الرصيفة
منطقة الزرقاء الثانية
طبقة المدارس حسب السلطة المشرفة
التعليم الخاص
وزارة التربية و التعليم
وزارة التنمية الاجتماعية
وزارة الدفاع
وكالة الغوث الدولية
طبقة مديريات التربية والتعليم
الرصيفة
منطقة الزرقاء الاولى
منطقة الزرقاء الثانية
0
45
90
KM

توزيع المدارس حسب السلطة والمديرية والجنس والملكية للعام ٢٠١٧-٢٠١٨

Distribution of Schools by Authority, Directorate, Gender & Ownership for The Year 2017-2018

المديرية Directorate	الجنس Gender	وزارة التربية والتعليم Ministry of Education			مدارس خاصة Private Schools			حكومية اخرى Other Governmental			وكالة الغوث الدولية UNRWA			المجموع العام Grand Total		
		ملك Owned	مستأجر Rented	مجموع Total	ملك Owned	مستأجر Rented	مجموع Total	ملك Owned	مستأجر Rented	مجموع Total	ملك Owned	مستأجر Rented	مجموع Total	ملك Owned	مستأجر Rented	مجموع Total
الزرقاء الاولى Zarqa 1	ذكور M	48	16	64	6	2	8	3	0	3	2	1	3	59	19	78
	اناث F	33	17	50	1	1	2	2	0	2	2	1	3	38	19	57
	مختلطة Co	36	6	42	83	149	232	1	0	1	0	0	0	120	155	275
	مجموع T	117	39	156	90	152	242	6	0	6	4	2	6	217	193	410
الزرقاء الثانية Zarqa 2	ذكور M	46	1	47	0	0	0	0	0	0	0	1	1	46	2	48
	اناث F	9	1	10	0	0	0	0	0	0	0	1	1	9	2	11
	مختلطة Co	63	17	80	27	15	42	0	0	0	0	0	0	90	32	122
	مجموع T	118	19	137	27	15	42	0	0	0	0	2	2	145	36	181
الرصيفة Rusaifa	ذكور M	26	2	28	1	0	1	0	0	0	8	1	9	35	3	38
	اناث F	14	2	16	0	0	0	0	0	0	6	1	7	20	3	23
	مختلطة Co	42	4	46	60	60	120	0	0	0	2	1	3	104	65	169
	مجموع T	82	8	90	61	60	121	0	0	0	16	3	19	159	71	230
المجموع Total	ذكور M	120	19	139	7	2	9	3	0	3	10	3	13	140	24	164
	اناث F	56	20	76	1	1	2	2	0	2	8	3	11	67	24	91
	مختلطة Co	141	27	168	170	224	394	1	0	1	2	1	3	314	252	566
	مجموع T	317	66	383	178	227	405	6	0	6	20	7	27	521	300	821

توزيع المدارس حسب السلطة والمديرية والجنس والفترة للعام ٢٠١٧-٢٠١٨

Distribution of Schools by Authority, Directorate, Gender & Shifts for The Year 2017-2018

المديرية Directorate	الجنس Gender	وزارة التربية والتعليم Ministry of Education			مدارس خاصة Private Schools			حكومية اخرى Other Governmental			وكالة الغوث الدولية UNRWA			المجموع العام Grand Total		
		فترة One shift	فترتين double shif	مجموع Total	فترة One shift	فترتين double shif	مجموع Total	فترة One shift	فترتين double shif	مجموع Total	فترة One shift	فترتين double shif	مجموع Total	فترة One shift	فترتين double shif	مجموع Total
الزرقاء الاولى Zarqa 1	ذكور M	37	27	64	8	0	8	3	0	3	2	1	3	50	28	78
	اناث F	21	29	50	2	0	2	2	0	2	2	1	3	27	30	57
	مختلطة Co	24	18	42	232	0	232	1	0	1	0	0	0	257	18	275
	مجموع T	82	74	156	242	0	242	6	0	6	4	2	6	334	76	410
الزرقاء الثانية Zarqa 2	ذكور M	28	19	47	0	0	0	0	0	0	0	1	1	28	20	48
	اناث F	1	9	10	0	0	0	0	0	0	0	1	1	1	10	11
	مختلطة Co	56	24	80	42	0	42	0	0	0	0	0	0	98	24	122
	مجموع T	85	52	137	42	0	42	0	0	0	0	2	2	127	54	181
الرصيفة Rusaifa	ذكور M	22	6	28	1	0	1	0	0	0	0	9	9	23	15	38
	اناث F	6	10	16	0	0	0	0	0	0	1	6	7	7	16	23
	مختلطة Co	22	24	46	120	0	120	0	0	0	0	3	3	142	27	169
	مجموع T	50	40	90	121	0	121	0	0	0	1	18	19	172	58	230
المجموع Total	ذكور M	87	52	139	9	0	9	3	0	3	2	11	13	101	63	164
	اناث F	28	48	76	2	0	2	2	0	2	3	8	11	35	56	91
	مختلطة Co	102	66	168	394	0	394	1	0	1	0	3	3	497	69	566
	مجموع T	217	166	383	405	0	405	6	0	6	5	22	27	633	188	821

توزيع المدارس حسب السلطة والمديرية والجنس والمرحلة للعام ٢٠١٧-٢٠١٨

Distribution of Schools by Authority, Directorate, Gender & Cycle Schools for The Year 2017-2018

المديرية Directorate	الجنس Gender	وزارة التربية والتعليم Ministry of Education				مدارس خاصة Private Schools				حكومية اخرى Other Governmental				وكالة الغوث الدولية UNRWA				المجموع العام Grand Total			
		روضة Kindergarten	اساسي Basic	ثانوي Secondary	مجموع Total	روضة Kindergarten	اساسي Basic	ثانوي Secondary	مجموع Total	روضة Kindergarten	اساسي Basic	ثانوي Secondary	مجموع Total	روضة Kindergarten	اساسي Basic	ثانوي Secondary	مجموع Total	روضة Kindergarten	اساسي Basic	ثانوي Secondary	مجموع Total
الزرقاء الاولى Zarqa 1	ذكور M	0	51	13	64	0	3	5	8	0	1	2	3	0	3	0	3	0	58	20	78
	اناث F	0	34	16	50	0	0	2	2	0	1	1	2	0	3	0	3	0	38	19	57
	مختلطة Co	0	37	5	42	128	92	12	232	0	1	0	1	0	0	0	0	128	130	17	275
	مجموع T	0	122	34	156	128	95	19	242	0	3	3	6	0	6	0	6	128	226	56	410
الزرقاء الثانية Zarqa 2	ذكور M	0	26	21	47	0	0	0	0	0	0	0	0	0	1	0	1	0	27	21	48
	اناث F	0	5	5	10	0	0	0	0	0	0	0	0	0	1	0	1	0	6	5	11
	مختلطة Co	0	59	21	80	28	14	0	42	0	0	0	0	0	0	0	0	28	73	21	122
	مجموع T	0	90	47	137	28	14	0	42	0	0	0	0	0	2	0	2	28	106	47	181
الرصيفة Rusaifa	ذكور M	0	20	8	28	0	0	1	1	0	0	0	0	0	9	0	9	0	29	9	38
	اناث F	0	10	6	16	0	0	0	0	0	0	0	0	0	7	0	7	0	17	6	23
	مختلطة Co	0	33	13	46	73	42	5	120	0	0	0	0	0	3	0	3	73	78	18	169
	مجموع T	0	63	27	90	73	42	6	121	0	0	0	0	0	19	0	19	73	124	33	230
المجموع Total	ذكور M	0	97	42	139	0	3	6	9	0	1	2	3	0	13	0	13	0	114	50	164
	اناث F	0	49	27	76	0	0	2	2	0	1	1	2	0	11	0	11	0	61	30	91
	مختلطة Co	0	129	39	168	229	148	17	394	0	1	0	1	0	3	0	3	229	281	56	566
	مجموع T	0	275	108	383	229	151	25	405	0	3	3	6	0	27	0	27	229	456	136	821

توزيع الشعب حسب السلطة والمديرية والجنس والملكية للعام ٢٠١٧-٢٠١٨

Distribution of Class-Units by Authority, Directorate, Gender & Ownership for The Year 2017-2018

المديرية Directorate	الجنس Gender	وزارة التربية والتعليم Ministry of Education			مدارس خاصة Private Schools			حكومية اخرى Other Governmental			وكالة الغوث الدولية UNRWA			المجموع العام Grand Total		
		ملك Owned	مستأجر Rented	مجموع Total	ملك Owned	مستأجر Rented	مجموع Total	ملك Owned	مستأجر Rented	مجموع Total	ملك Owned	مستأجر Rented	مجموع Total	ملك Owned	مستأجر Rented	مجموع Total
الزرقاء الاولى Zarqa 1	ذكور M	946	169	1115	286	107	393	68	0	68	33	25	58	1333	301	1634
	اناث F	1074	179	1253	173	72	245	41	0	41	28	20	48	1316	271	1587
	مختلطة Co	340	48	388	550	607	1157	21	0	21	0	0	0	911	655	1566
	مجموع T	2360	396	2756	1009	786	1795	130	0	130	61	45	106	3560	1227	4787
الزرقاء الثانية Zarqa 2	ذكور M	664	13	677	12	2	14	0	0	0	0	20	20	676	35	711
	اناث F	620	46	666	5	0	5	0	0	0	0	21	21	625	67	692
	مختلطة Co	378	81	459	126	62	188	0	0	0	0	0	0	504	143	647
	مجموع T	1662	140	1802	143	64	207	0	0	0	0	41	41	1805	245	2050
الرصيفة Rusaifa	ذكور M	594	28	622	130	53	183	0	0	0	160	23	183	884	104	988
	اناث F	749	29	778	42	45	87	0	0	0	134	36	170	925	110	1035
	مختلطة Co	372	35	407	385	277	662	0	0	0	37	6	43	794	318	1112
	مجموع T	1715	92	1807	557	375	932	0	0	0	331	65	396	2603	532	3135
المجموع Total	ذكور M	2204	210	2414	428	162	590	68	0	68	193	68	261	2893	440	3333
	اناث F	2443	254	2697	220	117	337	41	0	41	162	77	239	2866	448	3314
	مختلطة Co	1090	164	1254	1061	946	2007	21	0	21	37	6	43	2209	1116	3325
	مجموع T	5737	628	6365	1709	1225	2934	130	0	130	392	151	543	7968	2004	9972

توزيع الشعب حسب السلطة والمديرية والجنس والفترة للعام ٢٠١٧-٢٠١٨

Distribution of Class-Units by Authority, Directorate, Gender & Shifts for the Year 2017-2018

المديرية Directorate	الجنس Gender	وزارة التربية والتعليم Ministry of Education			مدارس خاصة Private Schools			حكومية اخرى Other Governmental			وكالة الغوث الدولية UNRWA			المجموع العام Grand Total		
		فترة One shift	فترتين double shif	مجموع Total	فترة One shift	فترتين double shif	مجموع Total	فترة One shift	فترتين double shif	مجموع Total	فترة One shift	فترتين double shif	مجموع Total	فترة One shift	فترتين double shif	مجموع Total
الزرقاء الاولى Zarqa 1	ذكور M	763	352	1115	393	0	393	68	0	68	33	25	58	1257	377	1634
	اناث F	701	552	1253	245	0	245	41	0	41	28	20	48	1015	572	1587
	مختلطة Co	164	224	388	1157	0	1157	21	0	21	0	0	0	1342	224	1566
	مجموع T	1628	1128	2756	1795	0	1795	130	0	130	61	45	106	3614	1173	4787
الزرقاء الثانية Zarqa 2	ذكور M	352	325	677	14	0	14	0	0	0	0	20	20	366	345	711
	اناث F	332	334	666	5	0	5	0	0	0	0	21	21	337	355	692
	مختلطة Co	300	159	459	188	0	188	0	0	0	0	0	0	488	159	647
	مجموع T	984	818	1802	207	0	207	0	0	0	0	41	41	1191	859	2050
الرصيفة Rusaifa	ذكور M	470	152	622	183	0	183	0	0	0	0	183	183	653	335	988
	اناث F	462	316	778	87	0	87	0	0	0	21	149	170	570	465	1035
	مختلطة Co	174	233	407	662	0	662	0	0	0	0	43	43	836	276	1112
	مجموع T	1106	701	1807	932	0	932	0	0	0	21	375	396	2059	1076	3135
المجموع Total	ذكور M	1585	829	2414	590	0	590	68	0	68	33	228	261	2276	1057	3333
	اناث F	1495	1202	2697	337	0	337	41	0	41	49	190	239	1922	1392	3314
	مختلطة Co	638	616	1254	2007	0	2007	21	0	21	0	43	43	2666	659	3325
	مجموع T	3718	2647	6365	2934	0	2934	130	0	130	82	461	543	6864	3108	9972

توزيع الشعب في محافظة "الزرقاء" حسب المديرية والجنس والمرحلة في وزارة التربية والتعليم للعام ٢٠١٧-٢٠١٨

Distribution of Class-Units in "Zarqa" Governorate by Directorate, Gender & Cycle In MOE Schools for The Year 2017-2018

المديرية Directorate	Ministry Of Education وزارة التربية والتعليم															
	الروضة				الأساسي				Secondary الثانوي				المجموع			
	ذكور M	اناث F	مختلطة Co	مجموع T	ذكور M	اناث F	مختلطة Co	مجموع T	ذكور M	اناث F	مختلطة Co	مجموع T	ذكور M	اناث F	مختلطة Co	مجموع T
الزرقاء الاولى Zarqa 1	1	1	16	18	926	1032	372	2330	188	220	0	408	1115	1253	388	2756
الزرقاء الثانية Zarqa 2	0	0	67	67	601	575	388	1564	76	91	4	171	677	666	459	1802
الرصيفة Rusaifa	0	0	48	48	522	632	356	1510	100	146	3	249	622	778	407	1807
المجموع Total	1	1	131	133	2049	2239	1116	5404	364	457	7	828	2414	2697	1254	6365

توزيع الشعب في محافظة "الزرقاء" حسب المديرية والجنس والمرحلة في المدارس الخاصة للعام ٢٠١٧-٢٠١٨

Distribution of Class-Units in "Zarqa" Governorate by Directorate, Gender & Cycle In Private Schools for The Year 2017-2018

المديرية Directorate	Private Schools مدارس خاصة															
	الروضة				الأساسي				Secondary الثانوي				Total المجموع			
	ذكور M	اناث F	مختلطة Co	مجموع T	ذكور M	اناث F	مختلطة Co	مجموع T	ذكور M	اناث F	مختلطة Co	مجموع T	ذكور M	اناث F	مختلطة Co	مجموع T
الزرقاء الاولى Zarqa 1	4	2	374	380	348	206	774	1328	41	37	9	87	393	245	1157	1795
الزرقاء الثانية Zarqa 2	0	0	90	90	14	5	98	117	0	0	0	0	14	5	188	207
الرصيفة Rusaifa	3	1	243	247	165	75	416	656	15	11	3	29	183	87	662	932
المجموع Total	7	3	707	717	527	286	1288	2101	56	48	12	116	590	337	2007	2934

توزيع الشعب في محافظة "الزرقاء" حسب المديرية والجنس والمرحلة في المدارس الحكومية الأخرى للعام ٢٠١٧-٢٠١٨

Distribution of Class-Units in "Zarqa" Governorate by Directorate, Gender & Cycle In Other Governmental Schools for The Year 2017-2018

المديرية Directorate	Other Governmental حكومية أخرى															
	الروضة				الأساسي				Secondary الثانوي				المجموع			
	ذكور M	اناث F	مختلطة Co	مجموع T	ذكور M	اناث F	مختلطة Co	مجموع T	ذكور M	اناث F	مختلطة Co	مجموع T	ذكور M	اناث F	مختلطة Co	مجموع T
الزرقاء الاولى Zarqa 1	0	0	6	6	54	33	15	102	14	8	0	22	68	41	21	130
الزرقاء الثانية Zarqa 2	0	0	0	0	0	0	0	0	0	0	0	0	0	0	0	0
الرصيفة Rusaifa	0	0	0	0	0	0	0	0	0	0	0	0	0	0	0	0
المجموع Total	0	0	6	6	54	33	15	102	14	8	0	22	68	41	21	130

توزيع الشعب في محافظة "الزرقاء" حسب المديرية والجنس والمرحلة في مدارس وكالة الغوث للعام ٢٠١٦-٢٠١٧

Distribution of Class-Units in "Zarqa" Governorate by Directorate, Gender & Cycle In UNRWA Schools for The Year 2016-2017

المديرية Directorate	UNRWA وكالة الغوث															
	الروضة				الأساسي				الثانوي				Total المجموع			
	ذكور M	اناث F	مختلطة Co	مجموع T	ذكور M	اناث F	مختلطة Co	مجموع T	ذكور M	اناث F	مختلطة Co	مجموع T	ذكور M	اناث F	مختلطة Co	مجموع T
الزرقاء الاولى Zarqa 1	0	0	0	0	58	48	0	106	0	0	0	0	58	48	0	106
الزرقاء الثانية Zarqa 2	0	0	0	0	20	21	0	41	0	0	0	0	20	21	0	41
الرصيفة Rusaifa	0	0	0	0	183	170	43	396	0	0	0	0	183	170	43	396
المجموع Total	0	0	0	0	261	239	43	543	0	0	0	0	261	239	43	543

توزيع الشعب في محافظة "الزرقاء" حسب المديرية والجنس والمرحلة لجميع السلطات للعام ٢٠١٦-٢٠١٧

Distribution of Class-Units in "Zarqa" Governorate by Directorate, Gender & Cycle In All Authorities for The Year 2016-2017

المديرية Directorate	All authorities جميع السلطات															
	الروضة				الأساسي				الثانوي				المجموع			
	ذكور M	اناث F	مختلطة Co	مجموع T	ذكور M	اناث F	مختلطة Co	مجموع T	ذكور M	اناث F	مختلطة Co	مجموع T	ذكور M	اناث F	مختلطة Co	مجموع T
الزرقاء الاولى Zarqa 1	5	3	396	404	1386	1319	1161	3866	243	265	9	517	1634	1587	1566	4787
الزرقاء الثانية Zarqa 2	0	0	157	157	635	601	486	1722	76	91	4	171	711	692	647	2050
الرصيفة Rusaifa	3	1	291	295	870	877	815	2562	115	157	6	278	988	1035	1112	3135
المجموع Total	8	4	844	856	2891	2797	2462	8150	434	513	19	966	3333	3314	3325	9972

توزيع المعلمين حسب السلطة والمديرية والجنس والملكية للعام ٢٠١٧-٢٠١٨

Distribution of Teachers by Authority, Directorate, Gender & Ownership for The Year 2017-2018

المديرية Directorate	الجنس Gender	وزارة التربية والتعليم Ministry of Education			مدارس خاصة Private Schools			حكومية اخرى Other Governmental			وكالة الغوث الدولية UNRWA			المجموع العام Grand Total		
		ملك Owned	مستأجر Rented	مجموع Total	ملك Owned	مستأجر Rented	مجموع Total	ملك Owned	مستأجر Rented	مجموع Total	ملك Owned	مستأجر Rented	مجموع Total	ملك Owned	مستأجر Rented	مجموع Total
الزرقاء الاولى Zarqa 1	ذكور M	1640	93	1733	192	38	230	174	0	174	45	35	80	2051	166	2217
	اناث F	2307	459	2766	1294	954	2248	213	0	213	39	26	65	3853	1439	5292
	مجموع T	3947	552	4499	1486	992	2478	387	0	387	84	61	145	5904	1605	7509
الزرقاء الثانية Zarqa 2	ذكور M	1187	25	1212	4	0	4	0	0	0	0	27	27	1191	52	1243
	اناث F	1438	160	1598	172	72	244	0	0	0	0	28	28	1610	260	1870
	مجموع T	2625	185	2810	176	72	248	0	0	0	0	55	55	2801	312	3113
الرصيفة Rusaifa	ذكور M	989	21	1010	68	4	72	0	0	0	216	32	248	1273	57	1330
	اناث F	1775	106	1881	650	441	1091	0	0	0	226	56	282	2651	603	3254
	مجموع T	2764	127	2891	718	445	1163	0	0	0	442	88	530	3924	660	4584
المجموع Total	ذكور M	3816	139	3955	264	42	306	174	0	174	261	94	355	4515	275	4790
	اناث F	5520	725	6245	2116	1467	3583	213	0	213	265	110	375	8114	2302	10416
	مجموع T	9336	864	10200	2380	1509	3889	387	0	387	526	204	730	12629	2577	15206

توزيع المعلمين حسب السلطة والمديرية والجنس والفترة للعام ٢٠١٧-٢٠١٨

Distribution of Teachers by Authority, Directorate, Gender & shifts for The Year 2017-2018

المديرية Directorate	الجنس Gender	وزارة التربية والتعليم Ministry of Education			مدارس خاصة Private Schools			حكومية اخرى Other Governmental			وكالة الغوث الدولية UNRWA			المجموع العام Grand Total		
		فترة One shift	فترتين double shift	مجموع Total	فترة One shift	فترتين double shift	مجموع Total	فترة One shift	فترتين double shift	مجموع Total	فترة One shift	فترتين double shift	مجموع Total	فترة One shift	فترتين double shift	مجموع Total
الزرقاء الاولى Zarqa 1	ذكور M	1262	471	1733	230	0	230	174	0	174	45	35	80	1711	506	2217
	اناث F	1494	1272	2766	2248	0	2248	213	0	213	39	26	65	3994	1298	5292
	مجموع T	2756	1743	4499	2478	0	2478	387	0	387	84	61	145	5705	1804	7509
الزرقاء الثانية Zarqa 2	ذكور M	723	489	1212	4	0	4	0	0	0	0	27	27	727	516	1243
	اناث F	851	747	1598	244	0	244	0	0	0	0	28	28	1095	775	1870
	مجموع T	1574	1236	2810	248	0	248	0	0	0	0	55	55	1822	1291	3113
الرصيفة Rusaifa	ذكور M	743	267	1010	72	0	72	0	0	0	0	248	248	815	515	1330
	اناث F	1076	805	1881	1091	0	1091	0	0	0	28	254	282	2195	1059	3254
	مجموع T	1819	1072	2891	1163	0	1163	0	0	0	28	502	530	3010	1574	4584
المجموع Total	ذكور M	2728	1227	3955	306	0	306	174	0	174	45	310	355	3253	1537	4790
	اناث F	3421	2824	6245	3583	0	3583	213	0	213	67	308	375	7284	3132	10416
	مجموع T	6149	4051	10200	3889	0	3889	387	0	387	112	618	730	10537	4669	15206

توزيع المعلمين حسب السلطة والمديرية والجنس والمرحلة للعام ٢٠١٧-٢٠١٨

Distribution of Teachers by Authority, Directorate, Gender & Cycle for The Year 2017-2018

المديرية Directorate	الجنس Gender	وزارة التربية والتعليم Ministry of Education				مدارس خاصة Private Schools				حكومية اخرى Other Governmental				وكالة الغوث الدولية UNRWA				المجموع العام Grand Total			
		روضة Kindergarten	اساسي Basic	ثانوي Secondary	مجموع Total	روضة Kindergarten	اساسي Basic	ثانوي Secondary	مجموع Total	روضة Kindergarten	اساسي Basic	ثانوي Secondary	مجموع Total	روضة Kindergarten	اساسي Basic	ثانوي Secondary	مجموع Total	روضة Kindergarten	اساسي Basic	ثانوي Secondary	مجموع Total
الزرقاء الاولى Zarqa 1	ذكور M	0	1337	396	1733	0	148	82	230	0	119	55	174	0	80	0	80	0	1684	533	2217
	اناث F	18	2297	451	2766	380	1694	174	2248	6	179	28	213	0	65	0	65	404	4235	653	5292
	مجموع T	18	3634	847	4499	380	1842	256	2478	6	298	83	387	0	145	0	145	404	5919	1186	7509
الزرقاء الثانية Zarqa 2	ذكور M	0	991	221	1212	0	4	0	4	0	0	0	0	0	27	0	27	0	1022	221	1243
	اناث F	67	1310	221	1598	90	154	0	244	0	0	0	0	0	28	0	28	157	1492	221	1870
	مجموع T	67	2301	442	2810	90	158	0	248	0	0	0	0	0	55	0	55	157	2514	442	3113
الرصيفة Rusaifa	ذكور M	0	778	232	1010	0	58	14	72	0	0	0	0	0	248	0	248	0	1084	246	1330
	اناث F	48	1502	331	1881	247	794	50	1091	0	0	0	0	0	282	0	282	295	2578	381	3254
	مجموع T	48	2280	563	2891	247	852	64	1163	0	0	0	0	0	530	0	530	295	3662	627	4584
المجموع Total	ذكور M	0	3106	849	3955	0	210	96	306	0	119	55	174	0	355	0	355	0	3790	1000	4790
	اناث F	133	5109	1003	6245	717	2642	224	3583	6	179	28	213	0	375	0	375	856	8305	1255	10416
	مجموع T	133	8215	1852	10200	717	2852	320	3889	6	298	83	387	0	730	0	730	856	12095	2255	15206

توزيع المعلمين حسب السلطة والمديرية والتأهيل للعام ٢٠١٧-٢٠١٨

Distribution of Teachers by Authority, Directorate, Qualification for The Year 2017-2018

المديرية Directorate	وزارة التربية والتعليم Ministry of Education			مدارس خاصة Private Schools			حكومية اخرى Other Governmental			وكالة الغوث الدولية UNRWA			المجموع العام Grand Total		
	مؤهلين Qualified	غير مؤهلين Non-Qualified	المجموع Total	مؤهلين Qualified	غير مؤهلين Non-Qualified	المجموع Total	مؤهلين Qualified	غير مؤهلين Non-Qualified	المجموع Total	مؤهلين Qualified	غير مؤهلين Non-Qualified	المجموع Total	مؤهلين Qualified	غير مؤهلين Non-Qualified	المجموع Total
الزرقاءالاولى Zarqa 1	4058	441	4499	2067	411	2478	357	30	387	145	0	145	6627	882	7509
الزرقاء الثانية Zarqa 2	2585	225	2810	200	48	248	0	0	0	54	1	55	2839	274	3113
الرصيفة Rusaifa	2563	328	2891	868	295	1163	0	0	0	527	3	530	3958	626	4584
المجموع Total	9206	994	10200	3135	754	3889	357	30	387	726	4	730	13424	1782	15206

ملاحظة المعلمون المؤهلون : المعلمون الذين يحملون درجة البكالوريوس فما فوق

Note : Qualified teachers : Those who hold bachelor degree & above

توزيع الطلاب حسب السلطة والمديرية والجنس والملكية للعام ٢٠١٧-٢٠١٨

Distribution of Students by Authority, Directorate, Gender & Ownership for The Year 2017-2018

المديرية Directorate	الجنس Gender	وزارة التربية والتعليم Ministry of Education			مدارس خاصة Private Schools			حكومية اخرى Other Governmental			وكالة الغوث الدولية UNRWA			المجموع العام Grand Total		
		ملك Owned	مستأجر Rented	مجموع Total	ملك Owned	مستأجر Rented	مجموع Total	ملك Owned	مستأجر Rented	مجموع Total	ملك Owned	مستأجر Rented	مجموع Total	ملك Owned	مستأجر Rented	مجموع Total
الزرقاء الاولى Zarqa1	ذكور M	41098	4875	45973	12526	8340	20866	3189	0	3189	1285	868	2153	58098	14083	72181
	اناث F	47659	5327	52986	7851	5343	13194	2233	0	2233	1086	624	1710	58829	11294	70123
	مجموع T	88757	10202	98959	20377	13683	34060	5422	0	5422	2371	1492	3863	116927	25377	142304
الزرقاء الثانية Zarqa 2	ذكور M	23271	970	24241	1621	616	2237	0	0	0	0	738	738	24892	2324	27216
	اناث F	22891	1483	24374	1075	433	1508	0	0	0	0	748	748	23966	2664	26630
	مجموع T	46162	2453	48615	2696	1049	3745	0	0	0	0	1486	1486	48858	4988	53846
الرصيفة Rusaifa	ذكور M	27664	990	28654	8079	4557	12636	0	0	0	7524	914	8438	43267	6461	49728
	اناث F	34380	853	35233	3733	3375	7108	0	0	0	6280	1234	7514	44393	5462	49855
	مجموع T	62044	1843	63887	11812	7932	19744	0	0	0	13804	2148	15952	87660	11923	99583
المجموع Total	ذكور M	92033	6835	98868	22226	13513	35739	3189	0	3189	8809	2520	11329	126257	22868	149125
	اناث F	104930	7663	112593	12659	9151	21810	2233	0	2233	7366	2606	9972	127188	19420	146608
	مجموع T	196963	14498	211461	34885	22664	57549	5422	0	5422	16175	5126	21301	253445	42288	295733

توزيع الطلاب حسب السلطة والمديرية والجنس Gender والفترة للعام ٢٠١٧-٢٠١٨

Distribution of Students by Authority, Directorate, Gender & Shifts for The Year 2017-2018

المديرية Directorate	الجنس Gender	وزارة التربية والتعليم Ministry of Education			مدارس خاصة Private Schools			حكومية اخرى Other Governmental			وكالة الغوث الدولية UNRWA			المجموع العام Grand Total		
		فترة One shift	فترتين double shift	مجموع Total	فترة One shift	فترتين double shift	مجموع Total	فترة One shift	فترتين double shift	مجموع Total	فترة One shift	فترتين double shift	مجموع Total	فترة One shift	فترتين double shift	مجموع Total
الزرقاء الاولى Zarqa1	ذكور M	30478	15495	45973	20866	0	20866	3189	0	3189	1285	868	2153	55818	16363	72181
	اناث F	29614	23372	52986	13194	0	13194	2233	0	2233	1086	624	1710	46127	23996	70123
	مجموع T	60092	38867	98959	34060	0	34060	5422	0	5422	2371	1492	3863	101945	40359	142304
الزرقاء الثانية Zarqa 2	ذكور M	12323	11918	24241	2237	0	2237	0	0	0	0	738	738	14560	12656	27216
	اناث F	12893	11481	24374	1508	0	1508	0	0	0	0	748	748	14401	12229	26630
	مجموع T	25216	23399	48615	3745	0	3745	0	0	0	0	1486	1486	28961	24885	53846
الرصيفة Rusaifa	ذكور M	19267	9387	28654	12636	0	12636	0	0	0	0	8438	8438	31903	17825	49728
	اناث F	19860	15373	35233	7108	0	7108	0	0	0	734	6780	7514	27702	22153	49855
	مجموع T	39127	24760	63887	19744	0	19744	0	0	0	734	15218	15952	59605	39978	99583
المجموع Total	ذكور M	62068	36800	98868	35739	0	35739	3189	0	3189	1285	10044	11329	102281	46844	149125
	اناث F	62367	50226	112593	21810	0	21810	2233	0	2233	1820	8152	9972	88230	58378	146608
	مجموع T	124435	87026	211461	57549	0	57549	5422	0	5422	3105	18196	21301	190511	105222	295733

توزيع الطلاب حسب السلطة والمديرية والجنس والمرحلة للعام ٢٠١٧-٢٠١٨

Distribution of Students by Authority, Directorate, Gender & Cycle for The Year 2017-2018

المديرية Directorate	الجنس Gender	وزارة التربية والتعليم Ministry of Education				مدارس خاصة Private Schools				حكومية اخرى Other Governmental				وكالة الغوث الدولية UNRWA				المجموع العام Grand Total			
		روضة Kindergarten	اساسي Basic	ثانوي Secondary	مجموع Total	روضة Kindergarten	اساسي Basic	ثانوي Secondary	مجموع Total	روضة Kindergarten	اساسي Basic	ثانوي Secondary	مجموع Total	روضة Kindergarten	اساسي Basic	ثانوي Secondary	مجموع Total	روضة Kindergarten	اساسي Basic	ثانوي Secondary	مجموع Total
الزرقاء الاولى Zarqa1	ذكور M	164	39789	6020	45973	3211	16770	885	20866	142	2608	439	3189	0	2153	0	2153	3517	61320	7344	72181
	اناث F	194	45558	7234	52986	2942	9657	595	13194	125	1807	301	2233	0	1710	0	1710	3261	58732	8130	70123
	مجموع T	358	85347	13254	98959	6153	26427	1480	34060	267	4415	740	5422	0	3863	0	3863	6778	120052	15474	142304
الزرقاء الثانية Zarqa 2	ذكور M	732	21799	1710	24241	840	1397	0	2237	0	0	0	0	0	738	0	738	1572	23934	1710	27216
	اناث F	773	21665	1936	24374	795	713	0	1508	0	0	0	0	0	748	0	748	1568	23126	1936	26630
	مجموع T	1505	43464	3646	48615	1635	2110	0	3745	0	0	0	0	0	1486	0	1486	3140	47060	3646	53846
الرصيفة Rusaifa	ذكور M	562	25058	3034	28654	2570	9667	399	12636	0	0	0	0	0	8438	0	8438	3132	43163	3433	49728
	اناث F	654	29847	4732	35233	2424	4471	213	7108	0	0	0	0	0	7514	0	7514	3078	41832	4945	49855
	مجموع T	1216	54905	7766	63887	4994	14138	612	19744	0	0	0	0	0	15952	0	15952	6210	84995	8378	99583
المجموع Total	ذكور M	1458	86646	10764	98868	6621	27834	1284	35739	142	2608	439	3189	0	11329	0	11329	8221	128417	12487	149125
	اناث F	1621	97070	13902	112593	6161	14841	808	21810	125	1807	301	2233	0	9972	0	9972	7907	123690	15011	146608
	مجموع T	3079	183716	24666	211461	12782	42675	2092	57549	267	4415	740	5422	0	21301	0	21301	16128	252107	27498	295733

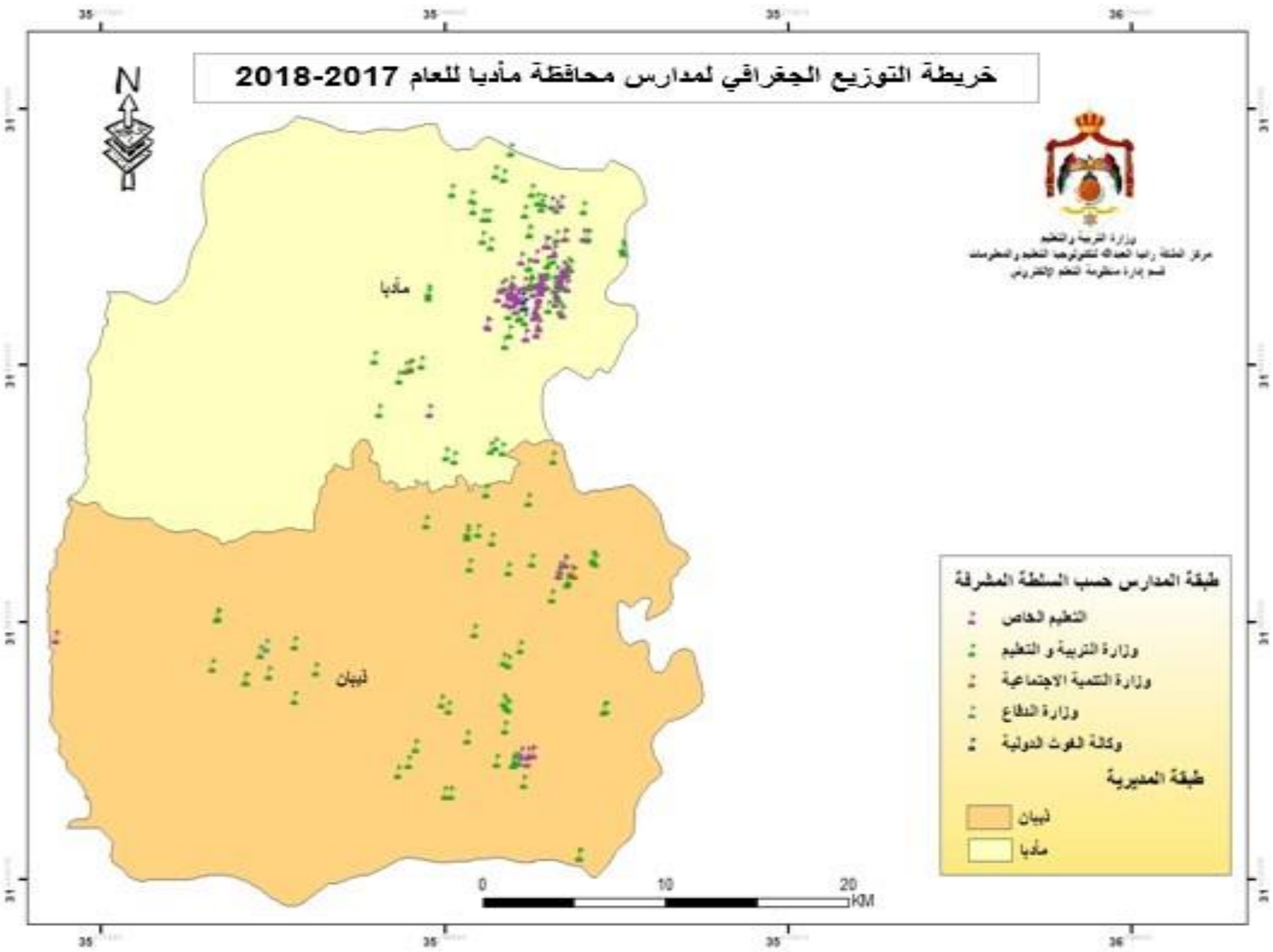
خريطة التوزيع الجغرافي لمدارس محافظة مأدبا للعام 2017-2018
N
مأدبا
ذيبان
طبقة المدارس حسب السلطة المشرفة
التعليم الخاص
وزارة التربية و التعليم
وزارة التنمية الاجتماعية
وزارة الدفاع
وكالة الغوث الدولية
طبقة المديرية
ذيبان
مأدبا
0
10
20
KM

توزيع المدارس حسب السلطة والمديرية والجنس والملكية للعام ٢٠١٧-٢٠١٨

Distribution of Schools by Authority, Directorate, Gender & Ownership for The Year 2017-2018

المديرية Directorate	الجنس Gender	وزارة التربية والتعليم Ministry of Education			مدارس خاصة Private Schools			حكومية اخرى Other Governmental			وكالة الغوث الدولية UNRWA			المجموع العام Grand Total		
		ملك Owned	مستأجر Rented	مجموع Total	ملك Owned	مستأجر Rented	مجموع Total	ملك Owned	مستأجر Rented	مجموع Total	ملك Owned	مستأجر Rented	مجموع Total	ملك Owned	مستأجر Rented	مجموع Total
مادبا Madaba	ذكور M	22	7	29	5	0	5	0	0	0	2	0	2	29	7	36
	اناث F	7	1	8	1	0	1	0	0	0	2	0	2	10	1	11
	مختلطة Co	28	10	38	28	34	62	0	0	0	0	0	0	56	44	100
	مجموع T	57	18	75	34	34	68	0	0	0	4	0	4	95	52	147
ذيبان Theeban	ذكور M	17	1	18	0	0	0	1	0	1	0	0	0	18	1	19
	اناث F	1	0	1	0	0	0	0	0	0	0	0	0	1	0	1
	مختلطة Co	28	9	37	7	8	15	0	0	0	0	0	0	35	17	52
	مجموع T	46	10	56	7	8	15	1	0	1	0	0	0	54	18	72
المجموع Total	ذكور M	39	8	47	5	0	5	1	0	1	2	0	2	47	8	55
	اناث F	8	1	9	1	0	1	0	0	0	2	0	2	11	1	12
	مختلطة Co	56	19	75	35	42	77	0	0	0	0	0	0	91	61	152
	مجموع T	103	28	131	41	42	83	1	0	1	4	0	4	149	70	219

توزيع المدارس حسب السلطة والمديرية والجنس والفترة للعام ٢٠١٧-٢٠١٨

Distribution of Schools by Authority, Directorate, Gender & Shifts for The Year 2017-2018

المديرية Directorate	الجنس Gender	وزارة التربية والتعليم Ministry of Education			مدارس خاصة Private Schools			حكومية اخرى Other Governmental			وكالة الغوث الدولية UNRWA			المجموع العام Grand Total		
		فترة One shift	فترتين double shif	مجموع Total	فترة One shift	فترتين double shif	مجموع Total	فترة One shift	فترتين double shif	مجموع Total	فترة One shift	فترتين double shif	مجموع Total	فترة One shift	فترتين double shif	مجموع Total
مادبا Madaba	ذكور M	25	4	29	5	0	5	0	0	0	0	2	2	30	6	36
	اناث F	5	3	8	1	0	1	0	0	0	0	2	2	6	5	11
	مختلطة Co	37	1	38	62	0	62	0	0	0	0	0	0	99	1	100
	مجموع T	67	8	75	68	0	68	0	0	0	0	4	4	135	12	147
ذيبان Theeban	ذكور M	18	0	18	0	0	0	1	0	1	0	0	0	19	0	19
	اناث F	1	0	1	0	0	0	0	0	0	0	0	0	1	0	1
	مختلطة Co	37	0	37	15	0	15	0	0	0	0	0	0	52	0	52
	مجموع T	56	0	56	15	0	15	1	0	1	0	0	0	72	0	72
المجموع Total	ذكور M	43	4	47	5	0	5	1	0	1	2	2	0	49	6	55
	اناث F	6	3	9	1	0	1	0	0	0	2	2	0	7	5	12
	مختلطة Co	74	1	75	77	0	77	0	0	0	0	0	0	151	1	152
	مجموع T	123	8	131	83	0	83	1	0	1	4	4	0	207	12	219

توزيع المدارس حسب السلطة والمديرية والجنس والمرحلة للعام ٢٠١٧-٢٠١٨

Distribution of Schools by Authority, Directorate, Gender & Cycle Schools for The Year 2017-2018

المديرية Directorate	الجنس Gender	وزارة التربية والتعليم Ministry of Education				مدارس خاصة Private Schools				حكومية اخرى Other Governmental				وكالة الغوث الدولية UNRWA				المجموع العام Grand Total			
		روضة Kindergarten	اساسي Basic	ثانوي Secondary	مجموع Total	روضة Kindergarten	اساسي Basic	ثانوي Secondary	مجموع Total	روضة Kindergarten	اساسي Basic	ثانوي Secondary	مجموع Total	روضة Kindergarten	اساسي Basic	ثانوي Secondary	مجموع Total	روضة Kindergarten	اساسي Basic	ثانوي Secondary	مجموع Total
مادبا Madaba	ذكور M	0	16	13	29	0	1	4	5	0	0	0	0	0	2	0	2	0	19	17	36
	اناث F	0	4	4	8	0	0	1	1	0	0	0	0	0	2	0	2	0	6	5	11
	مختلطة Co	0	27	11	38	34	25	3	62	0	0	0	0	0	0	0	0	34	52	14	100
	مجموع T	0	47	28	75	34	26	8	68	0	0	0	0	4	4	0	4	34	77	36	147
ذيبان Theeban	ذكور M	0	10	8	18	0	0	0	0	0	0	1	1	0	0	0	0	0	10	9	19
	اناث F	0	1	0	1	0	0	0	0	0	0	0	0	0	0	0	0	0	1	0	1
	مختلطة Co	0	30	7	37	9	6	0	15	0	0	0	0	0	0	0	0	9	36	7	52
	مجموع T	0	41	15	56	9	6	0	15	0	0	1	1	0	0	0	0	9	47	16	72
المجموع Total	ذكور M	0	88	43	131	43	32	8	83	0	0	1	1	4	0	4	0	43	124	52	219
	اناث F	0	5	4	9	0	0	1	1	0	0	0	0	2	0	2	0	0	7	5	12
	مختلطة Co	0	57	18	75	43	31	3	77	0	0	0	0	0	0	0	0	43	88	21	152
	مجموع T	0	88	43	131	43	32	8	83	0	0	1	1	4	0	4	0	43	124	52	219

توزيع الشعب حسب السلطة والمديرية والجنس والملكية للعام ٢٠١٧-٢٠١٨

Distribution of Class-Units by Authority, Directorate, Gender & Ownership for The Year 2017-2018

المديرية Directorate	الجنس Gender	وزارة التربية والتعليم Ministry of Education			مدارس خاصة Private Schools			حكومية اخرى Other Governmental			وكالة الغوث الدولية UNRWA			المجموع العام Grand Total		
		ملك Owned	مستأجر Rented	مجموع Total	ملك Owned	مستأجر Rented	مجموع Total	ملك Owned	مستأجر Rented	مجموع Total	ملك Owned	مستأجر Rented	مجموع Total	ملك Owned	مستأجر Rented	مجموع Total
مادبا Madaba	ذكور M	321	62	383	115	29	144	0	0	0	36	0	36	472	91	563
	اناث F	383	52	435	81	14	95	0	0	0	35	0	35	499	66	565
	مختلطة Co	160	46	206	212	175	387	0	0	0	0	0	0	372	221	593
	مجموع T	864	160	1024	408	218	626	0	0	0	71	0	71	1343	378	1721
ذيبان Theeban	ذكور M	157	13	170	2	8	10	10	0	10	0	0	0	169	21	190
	اناث F	198	1	199	0	2	2	0	0	0	0	0	0	198	3	201
	مختلطة Co	140	50	190	26	47	73	0	0	0	0	0	0	166	97	263
	مجموع T	495	64	559	28	57	85	10	0	10	0	0	0	533	121	654
المجموع Total	ذكور M	478	75	553	117	37	154	10	0	10	36	0	36	641	112	753
	اناث F	581	53	634	81	16	97	0	0	0	35	0	35	697	69	766
	مختلطة Co	300	96	396	238	222	460	0	0	0	0	0	0	538	318	856
	مجموع T	1359	224	1583	436	275	711	10	0	10	71	0	71	1876	499	2375

توزيع الشعب حسب السلطة والمديرية والجنس والفترة للعام ٢٠١٧-٢٠١٨

Distribution of Class-Units by Authority, Directorate, Gender & Shifts for the Year 2017-2018

المديرية Directorate	الجنس Gender	وزارة التربية والتعليم Ministry of Education			مدارس خاصة Private Schools			حكومية اخرى Other Governmental			وكالة الغوث الدولية UNRWA			المجموع العام Grand Total		
		فترة One shift	فترتين double shif	مجموع Total	فترة One shift	فترتين double shif	مجموع Total	فترة One shift	فترتين double shif	مجموع Total	فترة One shift	فترتين double shif	مجموع Total	فترة One shift	فترتين double shif	مجموع Total
مادبا Madaba	ذكور M	306	77	383	144	0	144	0	0	0	0	36	36	450	113	563
	اناث F	371	64	435	95	0	95	0	0	0	0	35	35	466	99	565
	مختلطة Co	200	6	206	387	0	387	0	0	0	0	0	0	587	6	593
	مجموع T	877	147	1024	626	0	626	0	0	0	0	71	71	1503	218	1721
ذيبان Theeban	ذكور M	170	0	170	10	0	10	10	0	10	0	0	0	190	0	190
	اناث F	199	0	199	2	0	2	0	0	0	0	0	0	201	0	201
	مختلطة Co	190	0	190	73	0	73	0	0	0	0	0	0	263	0	263
	مجموع T	559	0	559	85	0	85	10	0	10	0	0	0	654	0	654
المجموع Total	ذكور M	476	77	553	154	0	154	10	0	10	36	36	0	640	113	753
	اناث F	570	64	634	97	0	97	0	0	0	35	35	0	667	99	766
	مختلطة Co	390	6	396	460	0	460	0	0	0	0	0	0	850	6	856
	مجموع T	1436	147	1583	711	0	711	10	0	10	71	71	0	2157	218	2375

توزيع الشعب في محافظة "مادبا" حسب المديرية والجنس والمرحلة في وزارة التربية والتعليم للعام ٢٠١٧-٢٠١٨

Distribution of Class-Units in "Madaba" Governorate by Directorate, Gender, Cycle In MOE Schools for The Year 2017-2018

Ministry Of Education وزارة التربية والتعليم																المديرية Directorate
Total المجموع				Secondary الثانوي				Primary الأساسي				Kindergarten الروضة				
مجموعT	مختلطة Co	اناث F	ذكورM	مجموع T	مختلطة Co	اناث F	ذكور M	مجموع T	مختلطة Co	اناث F	ذكور M	مجموع T	مختلطة Co	اناث F	ذكور M	
1024	206	435	383	147	1	73	73	844	172	362	310	33	33	0	0	Madaba مادبا
559	190	199	170	53	0	30	23	467	151	169	147	39	39	0	0	Theeban ذيبان
1583	396	634	553	200	1	103	96	1311	323	531	457	72	72	0	0	Total المجموع

توزيع الشعب في محافظة "مادبا" حسب المديرية والجنس والمرحلة في المدارس الخاصة للعام ٢٠١٧-٢٠١٨

Distribution of Class-Units in "Madaba" Governorate by Directorate, Gender, Cycle In Private SchoolS for The Year 2017-2018

Private Schools مدارس خاصة																المديرية Directorate
Total المجموع				Secondary الثانوي				Primary الأساسي				Kindergarten الروضة				
مجموعT	مختلطة Co	اناث F	ذكورM	مجموع T	مختلطة Co	اناث F	ذكور M	مجموع T	مختلطة Co	اناث F	ذكور M	مجموع T	مختلطة Co	اناث F	ذكور M	
626	387	95	144	34	0	17	17	467	262	78	127	125	125	0	0	Madaba مادبا
85	73	2	10	0	0	0	0	59	48	2	9	26	25	0	1	Theeban ذيبان
711	460	97	154	34	0	17	17	526	310	80	136	151	150	0	1	Total المجموع

توزيع الشعب في محافظة "مادبا" حسب المديرية والجنس والمرحلة في المدارس الحكومية الأخرى للعام ٢٠١٧-٢٠١٨

Distribution of Class-Units in "Madaba" Governorate by Directorate, Gender, Cycle In Other Governmental Schools for The Year 2017-2018

Other Governmental حكومية أخرى																المديرية Directorate
Total المجموع				Secondary الثانوي				Primary الأساسي				Kindergarten الروضة				
مجموعT	مختلطة Co	اناث F	ذكورM	مجموع T	مختلطة Co	اناث F	ذكور M	مجموع T	مختلطة Co	اناث F	ذكور M	مجموع T	مختلطة Co	اناث F	ذكور M	
0	0	0	0	0	0	0	0	0	0	0	0	0	0	0	0	Madaba مادبا
10	0	0	10	3	0	0	3	7	0	0	7	0	0	0	0	Theeban ذيبان
10	0	0	10	3	0	0	3	7	0	0	7	0	0	0	0	Total المجموع

توزيع الشعب في محافظة "مادبا" حسب المديرية والجنس والمرحلة في مدارس وكالة الغوث للعام ٢٠١٧-٢٠١٨

Distribution of Class-Units in "Madaba" Governorate by Directorate, Gender, Cycle In UNRWA Schools for The Year 2017-2018

UNRWA وكالة الغوث																المديرية Directorate
Total المجموع				Secondary الثانوي				Primary الأساسي				Kindergarten الروضة				
مجموع T	مختلطة Co	اناث F	ذكور M	مجموع T	مختلطة Co	اناث F	ذكور M	مجموع T	مختلطة Co	اناث F	ذكور M	مجموع T	مختلطة Co	اناث F	ذكور M	
71	0	35	36	0	0	0	0	71	0	35	36	0	0	0	0	Madaba مادبا
0	0	0	0	0	0	0	0	0	0	0	0	0	0	0	0	Theeban ذيبان
71	0	35	36	0	0	0	0	71	0	35	36	0	0	0	0	Total المجموع

توزيع الشعب في محافظة "مادبا" حسب المديرية والجنس والمرحلة لجميع السلطات للعام ٢٠١٧-٢٠١٨

Distribution of Class-Units in "Madaba" Governorate by Directorate, Gender, Cycle In All Authorities School for The Year 2017-2018

All Authorities جميع السلطات																المديرية Directorate
Total المجموع				Secondary الثانوي				Primary الأساسي				Kindergarten الروضة				
مجموع T	مختلطة Co	اناث F	ذكور M	مجموع T	مختلطة Co	اناث F	ذكور M	مجموع T	مختلطة Co	اناث F	ذكور M	مجموع T	مختلطة Co	اناث F	ذكور M	
1721	593	565	563	181	1	90	90	1382	434	475	473	158	158	0	0	Madaba مادبا
654	263	201	190	56	0	30	26	533	199	171	163	65	64	0	1	Theeban ذيبان
2375	856	766	753	237	1	120	116	1915	633	646	636	223	222	0	1	Total المجموع

توزيع المعلمين حسب السلطة والمديرية والجنس والملكية للعام ٢٠١٧-٢٠١٨

Distribution of Teachers by Authority, Directorate, Gender & Ownership for The Year 2017-2018

المديرية Directorate	الجنس Gender	وزارة التربية والتعليم Ministry of Education			مدارس خاصة Private Schools			حكومية اخرى Other Governmental			وكالة الغوث الدولية UNRWA			المجموع العام Grand Total		
		ملك Owned	مستأجر Rented	مجموع Total	ملك Owned	مستأجر Rented	مجموع Total	ملك Owned	مستأجر Rented	مجموع Total	ملك Owned	مستأجر Rented	مجموع Total	ملك Owned	مستأجر Rented	مجموع Total
مادبا Madaba	ذكور M	578	82	660	82	0	82	0	0	0	49	0	49	709	82	791
	اناث F	889	162	1051	528	285	813	0	0	0	46	0	46	1463	447	1910
	مجموع T	1467	244	1711	610	285	895	0	0	0	95	0	95	2172	529	2701
ذيبان Theeban	ذكور M	336	13	349	0	0	0	36	0	36	0	0	0	372	13	385
	اناث F	584	79	663	34	71	105	0	0	0	0	0	0	618	150	768
	مجموع T	920	92	1012	34	71	105	36	0	36	0	0	0	990	163	1153
المجموع Total	ذكور M	914	95	1009	82	0	82	36	0	36	49	0	49	1081	95	1176
	اناث F	1473	241	1714	562	356	918	0	0	0	46	0	46	2081	597	2678
	مجموع T	2387	336	2723	644	356	1000	36	0	36	95	0	95	3162	692	3854

توزيع المعلمين حسب السلطة والمديرية والجنس والفترة للعام ٢٠١٧-٢٠١٨

Distribution of Teachers by Authority, Directorate, Gender & Shifts for The Year 2017-2018

المديرية Directorate	الجنس Gender	وزارة التربية والتعليم Ministry of Education			مدارس خاصة Private Schools			حكومية اخرى Other Governmental			وكالة الغوث الدولية UNRWA			المجموع العام Grand Total		
		فترة One shift	فترتين double shift	مجموع Total	فترة One shift	فترتين double shift	مجموع Total	فترة One shift	فترتين double shift	مجموع Total	فترة One shift	فترتين double shift	مجموع Total	فترة One shift	فترتين double shift	مجموع Total
مادبا Madaba	ذكور M	524	136	660	82	0	82	0	0	0	0	49	49	606	185	791
	اناث F	938	113	1051	813	0	813	0	0	0	0	46	46	1751	159	1910
	مجموع T	1462	249	1711	895	0	895	0	0	0	0	95	95	2357	344	2701
ذيبان Theeban	ذكور M	349	0	349	0	0	0	36	0	36	0	0	0	385	0	385
	اناث F	663	0	663	105	0	105	0	0	0	0	0	0	768	0	768
	مجموع T	1012	0	1012	105	0	105	36	0	36	0	0	0	1153	0	1153
المجموع Total	ذكور M	873	136	1009	82	0	82	36	0	36	0	49	49	991	185	1176
	اناث F	1601	113	1714	918	0	918	0	0	0	0	46	46	2519	159	2678
	مجموع T	2474	249	2723	1000	0	1000	36	0	36	0	95	95	3510	344	3854

توزيع المعلمين حسب السلطة والمديرية والجنس والمرحلة للعام ٢٠١٧-٢٠١٨

Distribution of Teachers by Authority, Directorate, Gender & Cycle for The Year 2017-2018

المجموع العام Grand Total				وكالة الغوث الدولية UNRWA				حكومية اخرى Other Governmental				مدارس خاصة Private Schools				وزارة التربية والتعليم Ministry of Education				الجنس Gender	المديرية Directorate
مجموع Total	ثانوي Secondary	اساسي Basic	روضة Kindergarten	مجموع Total	ثانوي Secondary	اساسي Basic	روضة Kindergarten	مجموع Total	ثانوي Secondary	اساسي Basic	روضة Kindergarten	مجموع Total	ثانوي Secondary	اساسي Basic	روضة Kindergarten	مجموع Total	ثانوي Secondary	اساسي Basic	روضة Kindergarten		
791	213	578	0	49	0	49	0	0	0	0	0	82	19	63	0	660	194	466	0	ذكور M	مادبا Madaba
1910	256	1496	158	46	0	46	0	0	0	0	0	813	55	633	125	1051	201	817	33	اناث F	
2701	469	2074	158	95	0	95	0	0	0	0	0	895	74	696	125	1711	395	1283	33	مجموع T	
385	96	289	0	0	0	0	0	36	19	17	0	0	0	0	0	349	77	272	0	ذكور M	ذيبان Theeban
768	103	599	66	0	0	0	0	0	0	0	0	105	0	78	27	663	103	521	39	اناث F	
1153	199	888	66	0	0	0	0	36	19	17	0	105	0	78	27	1012	180	793	39	مجموع T	
1176	309	867	0	49	0	49	0	36	19	17	0	82	19	63	0	1009	271	738	0	ذكور M	المجموع Total
2678	359	2095	224	46	0	46	0	0	0	0	0	918	55	711	152	1714	304	1338	72	اناث F	
3854	668	2962	224	95	0	95	0	36	19	17	0	1000	74	774	152	2723	575	2076	72	مجموع T	

توزيع المعلمين حسب السلطة والمديرية والتأهيل للعام ٢٠١٧-٢٠١٨

Distribution of Teachers by Authority, Directorate, Qualification for The Year 2017-2018

المجموع العام Grand Total			وكالة الغوث الدولية UNRWA			حكومية اخرى Other Governmental			مدارس خاصة Private Schools			وزارة التربية والتعليم Ministry of Education			المديرية Directorate
المجموع Total	غير مؤهلين Non-Qualified	مؤهلين Qualified	المجموع Total	غير مؤهلين Non-Qualified	مؤهلين Qualified	المجموع Total	غير مؤهلين Non-Qualified	مؤهلين Qualified	المجموع Total	غير مؤهلين Non-Qualified	مؤهلين Qualified	المجموع Total	غير مؤهلين Non-Qualified	مؤهلين Qualified	
2701	316	2385	95	6	89	0	0	0	895	71	824	1711	239	1472	مادبا Madaba
1153	101	1052	0	0	0	36	0	36	105	1	104	1012	100	912	ذيبان Theeban
3854	417	3437	95	6	89	36	0	36	1000	72	928	2723	339	2384	المجموع Total

0

Note : Qualified teachers : Those who hold bachelor degree & above

ملاحظة المعلمون المؤهلون : المعلمون الذين يحملون درجة البكالوريوس فما فوق

توزيع طلاب حسب السلطة والمديرية والجنس والملكية للعام ٢٠١٧-٢٠١٨

Distribution of Students by Authority, Directorate, Gender & Ownership for The Year 2017-2018

المديرية Directorate	الجنس Gender	وزارة التربية والتعليم Ministry of Education			مدارس خاصة Private Schools			حكومية اخرى Other Governmental			وكالة الغوث الدولية UNRWA			المجموع العام Grand Total		
		ملك Owned	مستأجر Rented	مجموع Total	ملك Owned	مستأجر Rented	مجموع Total	ملك Owned	مستأجر Rented	مجموع Total	ملك Owned	مستأجر Rented	مجموع Total	ملك Owned	مستأجر Rented	مجموع Total
مادبا Madaba	ذكور M	10956	1844	12800	5108	2717	7825	0	0	0	1511	0	1511	17575	4561	22136
	اناث F	13210	1522	14732	3413	1458	4871	0	0	0	1342	0	1342	17965	2980	20945
	مجموع T	24166	3366	27532	8521	4175	12696	0	0	0	2853	0	2853	35540	7541	43081
ذيبان Theeban	ذكور M	3805	516	4321	249	664	913	163	0	163	0	0	0	4217	1180	5397
	اناث F	4481	286	4767	191	387	578	0	0	0	0	0	0	4672	673	5345
	مجموع T	8286	802	9088	440	1051	1491	163	0	163	0	0	0	8889	1853	10742
المجموع Total	ذكور M	14761	2360	17121	5357	3381	8738	163	0	163	1511	0	1511	21792	5741	27533
	اناث F	17691	1808	19499	3604	1845	5449	0	0	0	1342	0	1342	22637	3653	26290
	مجموع T	32452	4168	36620	8961	5226	14187	163	0	163	2853	0	2853	44429	9394	53823

توزيع االطلاب حسب السلطة والمديرية والجنس والفترة للعام ٢٠١٧-٢٠١٨

Distribution of Students by Authority, Directorate, Gender & Shifts for The Year 2017-2018

المديرية Directorate	الجنس Gender	وزارة التربية والتعليم Ministry of Education			مدارس خاصة Private Schools			حكومية اخرى Other Governmental			وكالة الغوث الدولية UNRWA			المجموع العام Grand Total		
		فترة One shift	فترتين double shift	مجموع Total	فترة One shift	فترتين double shift	مجموع Total	فترة One shift	فترتين double shift	مجموع Total	فترة One shift	فترتين double shift	مجموع Total	فترة One shift	فترتين double shift	مجموع Total
مادبا Madaba	ذكور M	10629	2171	12800	7825	0	7825	0	0	0	0	1511	1511	18454	3682	22136
	اناث F	12905	1827	14732	4871	0	4871	0	0	0	0	1342	1342	17776	3169	20945
	مجموع T	23534	3998	27532	12696	0	12696	0	0	0	0	2853	2853	36230	6851	43081
ذيبان Theeban	ذكور M	4321	0	4321	913	0	913	163	0	163	0	0	0	5397	0	5397
	اناث F	4767	0	4767	578	0	578	0	0	0	0	0	0	5345	0	5345
	مجموع T	9088	0	9088	1491	0	1491	163	0	163	0	0	0	10742	0	10742
المجموع Total	ذكور M	14950	2171	17121	8738	0	8738	163	0	163	0	1511	1511	23851	3682	27533
	اناث F	17672	1827	19499	5449	0	5449	0	0	0	0	1342	1342	23121	3169	26290
	مجموع T	32622	3998	36620	14187	0	14187	163	0	163	0	2853	2853	46972	6851	53823

توزيع الطلاب حسب السلطة والمديرية والجنس والمرحلة للعام ٢٠١٧-٢٠١٨

Distribution of Students by Authority, Directorate, Gender & Cycle for The Year 2017-2018

المديرية Directorate	الجنس Gender	وزارة التربية والتعليم Ministry of Education				مدارس خاصة Private Schools				حكومية اخرى Other Governmental				وكالة الغوث الدولية UNRWA				المجموع العام Grand Total			
		روضة Kindergarten	اساسي Basic	ثانوي Secondary	مجموع Total	روضة Kindergarten	اساسي Basic	ثانوي Secondary	مجموع Total	روضة Kindergarten	اساسي Basic	ثانوي Secondary	مجموع Total	روضة Kindergarten	اساسي Basic	ثانوي Secondary	مجموع Total	روضة Kindergarten	اساسي Basic	ثانوي Secondary	مجموع Total
مادبا Madaba	ذكور M	346	10607	1848	12801	1307	6192	325	7824	0	0	0	0	0	1511	0	1511	1653	18310	2173	22136
	اناث F	459	12378	1895	14732	1102	3480	289	4871	0	0	0	0	0	1342	0	1342	1561	17200	2184	20945
	مجموع T	805	22984	3743	27533	2409	9672	614	12695	0	0	0	0	0	2853	0	2853	3214	35509	4357	43081
ذيبان Theeban	ذكور M	264	3645	412	4321	243	670	0	913	128	35	163	0	0	0	0	0	507	4443	447	5397
	اناث F	298	3886	583	4767	209	369	0	578	0	0	0	0	0	0	0	0	507	4255	583	5345
	مجموع T	562	7531	995	9088	452	1039	0	1491	128	35	163	0	0	0	0	0	1014	8698	1030	10742
المجموع Total	ذكور M	610	14252	2260	17122	1550	6862	325	8737	128	35	163	0	0	1511	0	1511	2160	22753	2620	27533
	اناث F	757	16264	2478	19499	1311	3849	289	5449	0	0	0	0	0	1342	0	1342	2068	21455	2767	26290
	مجموع T	1367	30515	4738	36621	2861	10711	614	14186	128	35	163	0	0	2853	0	2853	4228	44207	5387	53823

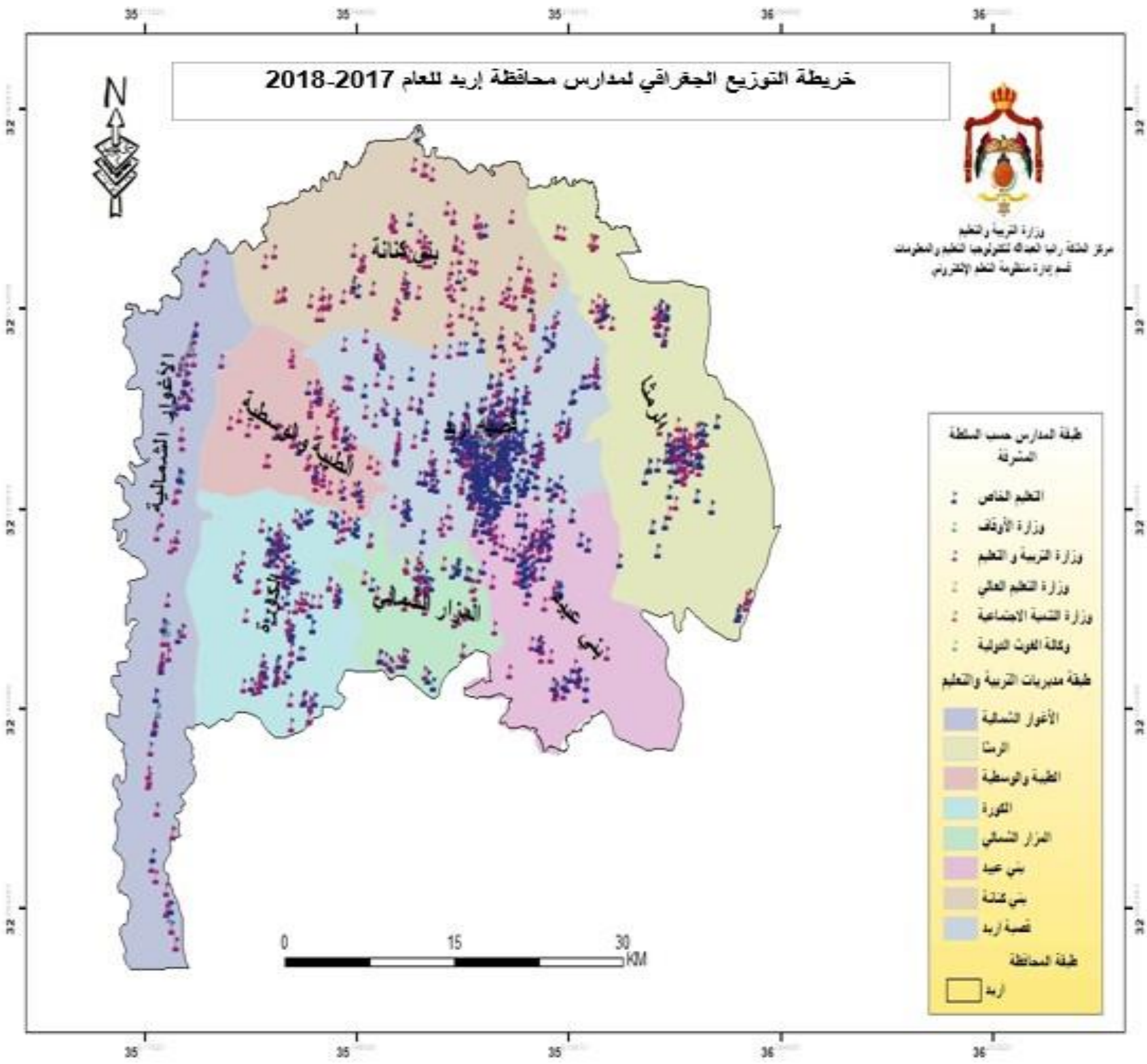
خريطة التوزيع الجغرافي لمدارس محافظة إربد للعام 2017-2018
N
وزارة التربية والتعليم
مركز الملكة رانيا العبدالله لتكنولوجيا التعليم والمعلومات
قسم إدارة منظومة التعلم الإلكتروني
بني كنانة
الأغوار الشمالية
الرمثا
الطيبة والوسطية
الكورة
الأغوار الشمالي
بني عبيد
0
15
30
KM
طبقة المدارس حسب السلطة المشرفة
التعليم الخاص
وزارة الأوقاف
وزارة التربية و التعليم
وزارة التعليم العالي
وزارة التنمية الاجتماعية
وكالة الغوث الدولية
طبقة مديريات التربية والتعليم
الأغوار الشمالية
الرمثا
الطيبة والوسطية
الكورة
الأغوار الشمالي
بني عبيد
بني كنانة
قصبة إربد
طبقة المحافظة
إربد

توزيع المدارس حسب السلطة والمديرية والجنس والملكية للعام ٢٠١٧-٢٠١٨

Distribution of Schools by Authority, Directorate, Gender & Ownership for The Year 2017-2018

المديرية Directorate	الجنس Gender	وزارة التربية والتعليم Ministry of Education			مدارس خاصة Private Schools			حكومية اخرى Other Governmental			وكالة الغوث الدولية UNRWA			المجموع العام Grand Total		
		ملك Owned	مستأجر Rented	مجموع Total	ملك Owned	مستأجر Rented	مجموع Total	ملك Owned	مستأجر Rented	مجموع Total	ملك Owned	مستأجر Rented	مجموع Total	ملك Owned	مستأجر Rented	مجموع Total
لواء قصبة اربد Irbid Qasbah	ذكور M	73	11	84	2	1	3	0	1	1	6	2	8	81	15	96
	اناث F	29	12	41	0	0	0	0	0	0	1	3	4	30	15	45
	مختلطة Co	61	13	74	105	169	274	0	0	0	2	0	2	168	182	350
	مجموع T	163	36	199	107	170	277	0	1	1	9	5	14	279	212	491
لواء بني عبيد Bani Obaid	ذكور M	22	0	22	0	0	0	0	0	0	3	0	3	25	0	25
	اناث F	7	0	7	0	0	0	0	0	0	1	0	1	8	0	8
	مختلطة Co	21	9	30	65	65	130	0	0	0	2	0	2	88	74	162
	مجموع T	50	9	59	65	65	130	0	0	0	6	0	6	121	74	195
لواء المزار الشمالي North Mazar	ذكور M	17	2	19	0	0	0	0	0	0	0	0	0	17	2	19
	اناث F	4	0	4	0	0	0	0	0	0	0	0	0	4	0	4
	مختلطة Co	15	6	21	2	22	24	0	0	0	0	0	0	17	28	45
	مجموع T	36	8	44	2	22	24	0	0	0	0	0	0	38	30	68
لوائي الطيبة والوسطية & Al-taibah Al-wasteiah	ذكور M	21	0	21	0	0	0	0	0	0	0	0	0	21	0	21
	اناث F	5	0	5	0	0	0	0	0	0	0	0	0	5	0	5
	مختلطة Co	28	1	29	12	9	21	0	0	0	0	0	0	40	10	50
	مجموع T	54	1	55	12	9	21	0	0	0	0	0	0	66	10	76
الاغوار الشمالية North Ghour	ذكور M	23	3	26	0	0	0	0	0	0	5	1	6	28	4	32
	اناث F	4	1	5	0	0	0	0	0	0	4	2	6	8	3	11
	مختلطة Co	19	13	32	8	20	28	0	0	0	0	1	1	27	34	61
	مجموع T	46	17	63	8	20	28	0	0	0	9	4	13	63	41	104
الرمثا Ramtha	ذكور M	27	7	34	0	0	0	0	0	0	0	1	1	27	8	35
	اناث F	10	7	17	0	0	0	0	0	0	0	1	1	10	8	18
	مختلطة Co	16	20	36	35	31	66	0	0	0	0	0	0	51	51	102
	مجموع T	53	34	87	35	31	66	0	0	0	0	2	2	88	67	155
الكورة Alkoura	ذكور M	29	3	32	0	0	0	0	0	0	0	0	0	29	3	32
	اناث F	12	2	14	0	0	0	0	0	0	0	0	0	12	2	14
	مختلطة Co	21	22	43	17	34	51	0	0	0	0	0	0	38	56	94
	مجموع T	62	27	89	17	34	51	0	0	0	0	0	0	79	61	140
بني كنانة Bani kenana	ذكور M	38	1	39	0	0	0	0	0	0	0	0	0	38	1	39
	اناث F	15	0	15	0	0	0	0	0	0	0	0	0	15	0	15
	مختلطة Co	38	18	56	4	7	11	0	0	0	0	0	0	42	25	67
	مجموع T	91	19	110	4	7	11	0	0	0	0	0	0	95	26	121
المجموع Total	ذكور M	250	27	277	2	1	3	0	1	1	14	4	18	266	33	299
	اناث F	86	22	108	0	0	0	0	0	0	6	6	12	92	28	120
	مختلطة Co	219	102	321	248	357	605	0	0	0	4	1	5	471	460	931
	مجموع T	555	151	706	250	358	608	0	1	1	24	11	35	829	521	1350

توزيع المدارس حسب السلطة والمديرية والجنس والفترة للعام ٢٠١٧-٢٠١٨

Distribution of Schools by Authority, Directorate, Gender & Shifts for The Year 2017-2018

المديرية Directorate	الجنس Gender	وزارة التربية والتعليم Ministry of Education			مدارس خاصة Private Schools			حكومية اخرى Other Governmental			وكالة الغوث الدولية UNRWA			المجموع العام Grand Total		
		فترة One shift	فترتين double shif	مجموع Total	فترة One shift	فترتين double shif	مجموع Total	فترة One shift	فترتين double shif	مجموع Total	فترة One shift	فترتين double shif	مجموع Total	فترة One shift	فترتين double shif	مجموع Total
لواء قصبة اربد Irbid Qasbah	ذكور M	60	24	84	3	0	3	1	0	1	3	5	8	67	29	96
	اناث F	25	16	41	0	0	0	0	0	0	0	4	4	25	20	45
	مختلطة Co	44	30	74	274	0	274	0	0	0	1	1	2	319	31	350
	مجموع T	129	70	199	277	0	277	1	0	1	4	10	14	411	80	491
لواء بني عبيد Bani Obaid	ذكور M	15	7	22	0	0	0	0	0	0	1	2	3	16	9	25
	اناث F	5	2	7	0	0	0	0	0	0	1	0	1	6	2	8
	مختلطة Co	21	9	30	130	0	130	0	0	0	0	2	2	151	11	162
	مجموع T	41	18	59	130	0	130	0	0	0	2	4	6	173	22	195
لواء المزار الشمالي North Mazar	ذكور M	19	0	19	0	0	0	0	0	0	0	0	0	19	0	19
	اناث F	4	0	4	0	0	0	0	0	0	0	0	0	4	0	4
	مختلطة Co	19	2	21	24	0	24	0	0	0	0	0	0	43	2	45
	مجموع T	42	2	44	24	0	24	0	0	0	0	0	0	66	2	68
لوائي الطيبة والوسطية & Al-taibah Al-wasteiah	ذكور M	21	0	21	0	0	0	0	0	0	0	0	0	21	0	21
	اناث F	5	0	5	0	0	0	0	0	0	0	0	0	5	0	5
	مختلطة Co	19	10	29	21	0	21	0	0	0	0	0	0	40	10	50
	مجموع T	45	10	55	21	0	21	0	0	0	0	0	0	66	10	76
الاغوار الشمالية North Ghour	ذكور M	21	5	26	0	0	0	0	0	0	6	6	0	21	11	32
	اناث F	4	1	5	0	0	0	0	0	0	6	6	0	4	7	11
	مختلطة Co	28	4	32	28	0	28	0	0	0	1	0	1	57	4	61
	مجموع T	53	10	63	28	0	28	0	0	0	13	12	1	82	22	104
الرمثا Ramtha	ذكور M	22	12	34	0	0	0	0	0	0	1	1	0	22	13	35
	اناث F	11	6	17	0	0	0	0	0	0	1	1	0	11	7	18
	مختلطة Co	18	18	36	66	0	66	0	0	0	0	0	0	84	18	102
	مجموع T	51	36	87	66	0	66	0	0	0	2	2	0	117	38	155
الكورة Alkoura	ذكور M	31	1	32	0	0	0	0	0	0	0	0	0	31	1	32
	اناث F	14	0	14	0	0	0	0	0	0	0	0	0	14	0	14
	مختلطة Co	42	1	43	51	0	51	0	0	0	0	0	0	93	1	94
	مجموع T	87	2	89	51	0	51	0	0	0	0	0	0	138	2	140
بني كنانة Bani kenana	ذكور M	39	0	39	0	0	0	0	0	0	0	0	0	39	0	39
	اناث F	14	1	15	0	0	0	0	0	0	0	0	0	14	1	15
	مختلطة Co	41	15	56	11	0	11	0	0	0	0	0	0	52	15	67
	مجموع T	94	16	110	11	0	11	0	0	0	0	0	0	105	16	121
المجموع Total	ذكور M	228	49	277	3	0	3	1	0	1	4	14	18	236	63	299
	اناث F	82	26	108	0	0	0	0	0	0	11	11	12	83	37	120
	مختلطة Co	232	89	321	605	0	605	0	0	0	2	3	5	839	92	931
	مجموع T	542	164	706	608	0	608	1	0	1	7	28	35	1158	192	1350

توزيع المدارس حسب السلطة والمديرية والجنس والمرحلة للعام ٢٠١٧-٢٠١٨

Distribution of Schools by Authority, Directorate, Gender & Cycle Schools for The Year 2017-2018

المجموع العام Grand Total				وكالة الغوث الدولية UNRWA				حكومية اخرى Other Governmental				مدارس خاصة Private Schools				وزارة التربية والتعليم Ministry of Education				الجنس Gender	المديرية Directorate
مجموع Total	ثانوي Secondary	اساسي Basic	روضة Kindergarten	مجموع Total	ثانوي Secondary	اساسي Basic	روضة Kindergarten	مجموع Total	ثانوي Secondary	اساسي Basic	روضة Kindergarten	مجموع Total	ثانوي Secondary	اساسي Basic	روضة Kindergarten	مجموع Total	ثانوي Secondary	اساسي Basic	روضة Kindergarten		
96	37	59	0	8	0	8	0	1	1	0	0	3	2	1	0	84	34	50	0	ذكور M	لواء قصبة اربد Irbid Qasbah
45	15	30	0	4	0	4	0	0	0	0	0	0	0	0	0	41	15	26	0	اناث F	
350	33	178	139	2	0	2	0	0	0	0	0	274	12	123	139	74	21	53	0	مختلطة Co	
491	85	267	139	14	0	14	0	1	1	0	0	277	14	124	139	199	70	129	0	مجموع T	
25	7	18	0	3	0	3	0	0	0	0	0	0	0	0	0	22	7	15	0	ذكور M	لواء بني عبيد Bani Obaid
8	6	2	0	1	0	1	0	0	0	0	0	0	0	0	0	7	6	1	0	اناث F	
162	16	77	69	2	0	2	0	0	0	0	0	130	14	47	69	30	2	28	0	مختلطة Co	
195	29	97	69	6	0	6	0	0	0	0	0	130	14	47	69	59	15	44	0	مجموع T	
19	7	12	0	0	0	0	0	0	0	0	0	0	0	0	0	19	7	12	0	ذكور M	لواء المزار الشمالي North Mazar
4	2	2	0	0	0	0	0	0	0	0	0	0	0	0	0	4	2	2	0	اناث F	
45	6	25	14	0	0	0	0	0	0	0	0	24	0	10	14	21	6	15	0	مختلطة Co	
68	15	39	14	0	0	0	0	0	0	0	0	24	0	10	14	44	15	29	0	مجموع T	
21	8	13	0	0	0	0	0	0	0	0	0	0	0	0	0	21	8	13	0	ذكور M	لواني الطيبة والوسطية & Al-taibah Al-wasteiah
5	4	1	0	0	0	0	0	0	0	0	0	0	0	0	0	5	4	1	0	اناث F	
50	4	36	10	0	0	0	0	0	0	0	0	21	0	11	10	29	4	25	0	مختلطة Co	
76	16	50	10	0	0	0	0	0	0	0	0	21	0	11	10	55	16	39	0	مجموع T	
32	6	26	0	6	0	6	0	0	0	0	0	0	0	0	0	26	6	20	0	ذكور M	الاغوار الشمالية North Ghour
11	2	9	0	6	0	6	0	0	0	0	0	0	0	0	0	5	2	3	0	اناث F	
61	10	41	10	1	0	1	0	0	0	0	0	28	0	18	10	32	10	22	0	مختلطة Co	
104	18	76	10	13	0	13	0	0	0	0	0	28	0	18	10	63	18	45	0	مجموع T	
35	10	25	0	1	0	1	0	0	0	0	0	0	0	0	0	34	10	24	0	ذكور M	الرمثا Ramtha
18	9	9	0	1	0	1	0	0	0	0	0	0	0	0	0	17	9	8	0	اناث F	
102	5	63	34	0	0	0	0	0	0	0	0	66	2	30	34	36	3	33	0	مختلطة Co	
155	24	97	34	2	0	2	0	0	0	0	0	66	2	30	34	87	22	65	0	مجموع T	
32	15	17	0	0	0	0	0	0	0	0	0	0	0	0	0	32	15	17	0	ذكور M	الكورة Alkoura
14	9	5	0	0	0	0	0	0	0	0	0	0	0	0	0	14	9	5	0	اناث F	
94	5	55	34	0	0	0	0	0	0	0	0	51	0	17	34	43	5	38	0	مختلطة Co	
140	29	77	34	0	0	0	0	0	0	0	0	51	0	17	34	89	29	60	0	مجموع T	
39	17	22	0	0	0	0	0	0	0	0	0	0	0	0	0	39	17	22	0	ذكور M	بني كنانة Bani kenana
15	10	5	0	0	0	0	0	0	0	0	0	0	0	0	0	15	10	5	0	اناث F	
67	8	52	7	0	0	0	0	0	0	0	0	11	0	4	7	56	8	48	0	مختلطة Co	
121	35	79	7	0	0	0	0	0	0	0	0	11	0	4	7	110	35	75	0	مجموع T	
299	107	192	0	18	0	18	0	1	1	0	0	3	2	1	0	277	104	173	0	ذكور M	المجموع Total
120	57	63	0	12	0	12	0	0	0	0	0	0	0	0	0	108	57	51	0	اناث F	
931	87	527	317	5	0	5	0	0	0	0	0	605	28	260	317	321	59	262	0	مختلطة Co	
1350	251	782	317	35	0	35	0	1	1	0	0	608	30	261	317	706	220	486	0	مجموع T	

توزيع الشعب حسب السلطة والمديرية والجنس والملكية للعام ٢٠١٧-٢٠١٨

Distribution of Class-Units by Authority, Directorate, Gender & Ownership for The Year 2017-2018

المديرية Directorate	الجنس Gender	وزارة التربية والتعليم Ministry of Education			مدارس خاصة Private Schools			حكومية اخرى Other Governmental			وكالة الغوث الدولية UNRWA			المجموع العام Grand Total		
		ملك Owned	مستأجر Rented	مجموع Total	ملك Owned	مستأجر Rented	مجموع Total	ملك Owned	مستأجر Rented	مجموع Total	ملك Owned	مستأجر Rented	مجموع Total	ملك Owned	مستأجر Rented	مجموع Total
لواء قصبة اربد Irbid Qasbah	ذكور M	1211	99	1310	140	56	196	0	9	9	128	45	173	1479	209	1688
	اناث F	1303	159	1462	95	33	128	0	0	0	43	68	111	1441	260	1701
	مختلطة Co	349	99	448	687	794	1481	0	0	0	18	0	18	1054	893	1947
	مجموع T	2863	357	3220	922	883	1805	0	9	9	189	113	302	3974	1362	5336
لواء بني عبيد Bani Obaid	ذكور M	294	0	294	97	46	143	0	0	0	50	0	50	441	46	487
	اناث F	367	17	384	74	20	94	0	0	0	49	0	49	490	37	527
	مختلطة Co	133	48	181	473	327	800	0	0	0	4	0	4	610	375	985
	مجموع T	794	65	859	644	393	1037	0	0	0	103	0	103	1541	458	1999
لواء المزار الشمالي North Mazar	ذكور M	215	13	228	0	7	7	0	0	0	0	0	0	215	20	235
	اناث F	247	4	251	0	0	0	0	0	0	0	0	0	247	4	251
	مختلطة Co	45	23	68	18	107	125	0	0	0	0	0	0	63	130	193
	مجموع T	507	40	547	18	114	132	0	0	0	0	0	0	525	154	679
لوائي الطيبة والوسطية & Al-taibah Al-wasteiah	ذكور M	229	0	229	3	8	11	0	0	0	0	0	0	232	8	240
	اناث F	277	4	281	0	0	0	0	0	0	0	0	0	277	4	281
	مختلطة Co	185	4	189	75	63	138	0	0	0	0	0	0	260	67	327
	مجموع T	691	8	699	78	71	149	0	0	0	0	0	0	769	79	848
الاغوار الشمالية North Ghour	ذكور M	277	15	292	2	12	14	0	0	0	71	10	81	350	37	387
	اناث F	314	18	332	0	0	0	0	0	0	46	22	68	360	40	400
	مختلطة Co	77	76	153	27	152	179	0	0	0	0	10	10	104	238	342
	مجموع T	668	109	777	29	164	193	0	0	0	117	42	159	814	315	1129
الرمثا Ramtha	ذكور M	464	54	518	57	12	69	0	0	0	0	10	10	521	76	597
	اناث F	435	156	591	26	2	28	0	0	0	0	10	10	461	168	629
	مختلطة Co	118	122	240	276	152	428	0	0	0	0	0	0	394	274	668
	مجموع T	1017	332	1349	359	166	525	0	0	0	0	20	20	1376	518	1894
الكورة Alkoura	ذكور M	383	26	409	9	14	23	0	0	0	0	0	0	392	40	432
	اناث F	432	51	483	0	0	0	0	0	0	0	0	0	432	51	483
	مختلطة Co	136	115	251	106	165	271	0	0	0	0	0	0	242	280	522
	مجموع T	951	192	1143	115	179	294	0	0	0	0	0	0	1066	371	1437
بني كنانة Bani kenana	ذكور M	424	6	430	0	2	2	0	0	0	0	0	0	424	8	432
	اناث F	437	4	441	0	0	0	0	0	0	0	0	0	437	4	441
	مختلطة Co	177	77	254	17	35	52	0	0	0	0	0	0	194	112	306
	مجموع T	1038	87	1125	17	37	54	0	0	0	0	0	0	1055	124	1179
المجموع Total	ذكور M	3497	213	3710	308	157	465	0	9	9	249	65	314	4054	444	4498
	اناث F	3812	413	4225	195	55	250	0	0	0	138	100	238	4145	568	4713
	مختلطة Co	1220	564	1784	1679	1795	3474	0	0	0	22	10	32	2921	2369	5290
	مجموع T	8529	1190	9719	2182	2007	4189	0	9	9	409	175	584	11120	3381	14501

توزيع الشعب حسب السلطة والمديرية والجنس والفترة للعام ٢٠١٧-٢٠١٨

Distribution of Class-Units by Authority, Directorate, Gender & Shifts for the Year 2017-2018

المديرية Directorate	الجنس Gender	وزارة التربية والتعليم Ministry of Education			مدارس خاصة Private Schools			حكومية اخرى Other Governmental			وكالة الغوث الدولية UNRWA			المجموع العام Grand Total		
		فترة One shift	فترتين double shif	مجموع Total	فترة One shift	فترتين double shif	مجموع Total	فترة One shift	فترتين double shif	مجموع Total	فترة One shift	فترتين double shif	مجموع Total	فترة One shift	فترتين double shif	مجموع Total
لواء قصبة اربد Irbid Qasbah	ذكور M	894	416	1310	196	0	196	9	0	9	49	124	173	1148	540	1688
	اناث F	845	617	1462	128	0	128	0	0	0	10	101	111	983	718	1701
	مختلطة Co	243	205	448	1481	0	1481	0	0	0	10	8	18	1734	213	1947
	مجموع T	1982	1238	3220	1805	0	1805	9	0	9	69	233	302	3865	1471	5336
لواء بني عبيد Bani Obaid	ذكور M	191	103	294	143	0	143	0	0	0	15	35	50	349	138	487
	اناث F	207	177	384	94	0	94	0	0	0	17	32	49	318	209	527
	مختلطة Co	139	42	181	800	0	800	0	0	0	0	4	4	939	46	985
	مجموع T	537	322	859	1037	0	1037	0	0	0	32	71	103	1606	393	1999
لواء المزار الشمالي North Mazar	ذكور M	227	1	228	7	0	7	0	0	0	0	0	0	234	1	235
	اناث F	232	19	251	0	0	0	0	0	0	0	0	0	232	19	251
	مختلطة Co	60	8	68	125	0	125	0	0	0	0	0	0	185	8	193
	مجموع T	519	28	547	132	0	132	0	0	0	0	0	0	651	28	679
لوائي الطيبة والوسطية & Al-taibah Al-wasteiah	ذكور M	225	4	229	11	0	11	0	0	0	0	0	0	236	4	240
	اناث F	195	86	281	0	0	0	0	0	0	0	0	0	195	86	281
	مختلطة Co	113	76	189	138	0	138	0	0	0	0	0	0	251	76	327
	مجموع T	533	166	699	149	0	149	0	0	0	0	0	0	682	166	848
الاغوار الشمالية North Ghour	ذكور M	258	34	292	14	0	14	0	0	0	0	81	81	272	115	387
	اناث F	288	44	332	0	0	0	0	0	0	0	68	68	288	112	400
	مختلطة Co	137	16	153	179	0	179	0	0	0	10	0	10	326	16	342
	مجموع T	683	94	777	193	0	193	0	0	0	10	149	159	886	243	1129
الرمثا Ramtha	ذكور M	331	187	518	69	0	69	0	0	0	0	10	10	400	197	597
	اناث F	330	261	591	28	0	28	0	0	0	0	10	10	358	271	629
	مختلطة Co	104	136	240	428	0	428	0	0	0	0	0	0	532	136	668
	مجموع T	765	584	1349	525	0	525	0	0	0	0	20	20	1290	604	1894
الكورة Alkoura	ذكور M	384	25	409	23	0	23	0	0	0	0	0	0	407	25	432
	اناث F	478	5	483	0	0	0	0	0	0	0	0	0	478	5	483
	مختلطة Co	247	4	251	271	0	271	0	0	0	0	0	0	518	4	522
	مجموع T	1109	34	1143	294	0	294	0	0	0	0	0	0	1403	34	1437
بني كنانة Bani kenana	ذكور M	419	11	430	2	0	2	0	0	0	0	0	0	421	11	432
	اناث F	348	93	441	0	0	0	0	0	0	0	0	0	348	93	441
	مختلطة Co	201	53	254	52	0	52	0	0	0	0	0	0	253	53	306
	مجموع T	968	157	1125	54	0	54	0	0	0	0	0	0	1022	157	1179
المجموع Total	ذكور M	2929	781	3710	465	0	465	9	0	9	64	250	314	3467	1031	4498
	اناث F	2923	1302	4225	250	0	250	0	0	0	27	211	238	3200	1513	4713
	مختلطة Co	1244	540	1784	3474	0	3474	0	0	0	20	12	32	4738	552	5290
	مجموع T	7096	2623	9719	4189	0	4189	9	0	9	111	473	584	11405	3096	14501

توزيع الشعب في محافظة "اربد" حسب المديرية والجنس والمرحلة في وزارة التربية والتعليم للعام ٢٠١٧-٢٠١٨

Distribution of Class-Units in "Irbid" Governorate by Directorate, Gender & Cycle for MOE Schools for The Year 2017-2018

Ministry Of Education وزارة التربية والتعليم																Directorate المديرية
المجموع Total				Secondary الثانوي				الأساسي Primary				الروضة Kindergarten				
مجموع T	مختلطة Co	اناث F	ذكور M	مجموع T	مختلطة Co	اناث F	ذكور M	مجموع T	مختلطة Co	اناث F	ذكور M	مجموع T	مختلطة Co	اناث F	ذكور M	
3220	448	1462	1310	501	2	248	251	2661	388	1214	1059	58	58	0	0	لواء قصبة اربد Irbid Qasbah
859	181	384	294	134	0	84	50	699	155	300	244	26	26	0	0	لواء بني عبيد Bani Obaid
547	68	251	228	88	0	44	44	438	48	206	184	21	20	1	0	North المزار الشمالي Mazar
699	189	281	229	89	0	52	37	583	163	228	192	27	26	1	0	لوائي الطيبة والوسطية Al-Taibah & Al-Wasteiah
777	153	332	292	109	1	61	47	642	126	271	245	26	26	0	0	North الاغوار الشمالية Ghour
1349	240	591	518	162	0	85	77	1157	210	506	441	30	30	0	0	الرمثا Ramtha
1143	251	483	409	181	2	94	85	939	227	389	323	23	22	0	1	الكورة AlKorah
1125	254	441	430	158	2	80	76	932	219	360	353	35	33	1	1	بني كنانة Bani Kinanah
9719	1784	4225	3710	1422	7	748	667	8051	1536	3474	3041	246	241	3	2	المجموع Total

توزيع الشعب في محافظة "اربد" حسب المديرية والجنس والمرحلة في المدارس الخاصة للعام ٢٠١٧-٢٠١٨

Distribution of Class-Units in "Irbid" Governorate by Directorate, Gender & Cycle in Private Schools for The Year 2017-2018

Private Schools مدارس خاصة																Directorate المديرية
المجموع Total				Secondary الثانوي				الأساسي Primary				الروضة Kindergarten				
مجموع T	مختلطة Co	اناث F	ذكور M	مجموع T	مختلطة Co	اناث F	ذكور M	مجموع T	مختلطة Co	اناث F	ذكور M	مجموع T	مختلطة Co	اناث F	ذكور M	
1805	1481	128	196	56	7	25	24	1371	1100	103	168	378	374	0	4	لواء قصبة اربد Irbid Qasbah
1037	800	94	143	57	20	16	21	783	583	78	122	197	197	0	0	لواء بني عبيد Bani Obaid
132	125	0	7	0	0	0	0	86	79	0	7	46	46	0	0	المزار الشمالي North Mazar
149	138	0	11	0	0	0	0	108	97	0	11	41	41	0	0	لوائي الطيبة والوسطية Al-Taibah & Al-Wasteiah
193	179	0	14	0	0	0	0	147	133	0	14	46	46	0	0	North الاغوار الشمالية Ghour
525	428	28	69	3	0	2	1	407	317	25	65	115	111	1	3	الرمثا Ramtha
294	271	0	23	0	0	0	0	184	162	0	22	110	109	0	1	الكورة AlKorah
54	52	0	2	0	0	0	0	33	31	0	2	21	21	0	0	بني كنانة Bani Kinanah
4189	3474	250	465	116	27	43	46	3119	2502	206	411	954	945	1	8	المجموع Total

توزيع الشعب في محافظة "اربد" حسب المديرية والجنس والمرحلة في المدارس الحكومية الأخرى للعام ٢٠١٧-٢٠١٨

Distribution of Class-Units in "Irbid" Governorate by Directorate, Gender & Cycle in other Govrernmental Schools for The Year 2017-2018

المديرية Directorate	Other Governmental حكومية أخرى															
	الروضة Kindergarten				الأساسي Primary				الثانوي Secondary				المجموع Total			
	ذكور M	اناث F	مختلطة Co	مجموع T	ذكور M	اناث F	مختلطة Co	مجموع T	ذكور M	اناث F	مختلطة Co	مجموع T	ذكور M	اناث F	مختلطة Co	مجموع T
لواء قصبة اربد Irbid Qasbah	0	0	0	0	7	0	0	7	2	0	0	2	9	0	0	9
لواء بني عبيد Bani Obaid	0	0	0	0	0	0	0	0	0	0	0	0	0	0	0	0
المزار الشمالي North Mazar	0	0	0	0	0	0	0	0	0	0	0	0	0	0	0	0
لوائي الطيبة والوسطية Al-Taibah & Al-Wasteiah	0	0	0	0	0	0	0	0	0	0	0	0	0	0	0	0
الاغوار الشمالية North Ghour	0	0	0	0	0	0	0	0	0	0	0	0	0	0	0	0
الرمثا Ramtha	0	0	0	0	0	0	0	0	0	0	0	0	0	0	0	0
الكورة AlKorah	0	0	0	0	0	0	0	0	0	0	0	0	0	0	0	0
بني كنانة Bani Kinanah	0	0	0	0	0	0	0	0	0	0	0	0	0	0	0	0
المجموع Total	0	0	0	0	7	0	0	7	2	0	0	2	9	0	0	9

توزيع الشعب في محافظة "اربد" حسب المديرية والجنس والمرحلة في مدارس وكالة الغوث للعام ٢٠١٧-٢٠١٨

Distribution of Class-Units in "Irbid" Governorate by Directorate, Gender & Cycle in UNRWA Schools for The Year 2017-2018

المديرية Directorate	وكالة الغوث UNRWA															
	الروضة Kindergarten				الأساسي Primary				الثانوي Secondary				المجموع Total			
	ذكور M	اناث F	مختلطة Co	مجموع T	ذكور M	اناث F	مختلطة Co	مجموع T	ذكور M	اناث F	مختلطة Co	مجموع T	ذكور M	اناث F	مختلطة Co	مجموع T
لواء قصبة اربد Irbid Qasbah	0	0	0	0	173	111	18	302	0	0	0	0	173	111	18	302
لواء بني عبيد Bani Obaid	0	0	0	0	50	49	4	103	0	0	0	0	50	49	4	103
المزار الشمالي North Mazar	0	0	0	0	0	0	0	0	0	0	0	0	0	0	0	0
لوائي الطيبة والوسطية Al-Taibah & Al-Wasteiah	0	0	0	0	0	0	0	0	0	0	0	0	0	0	0	0
الاغوار الشمالية North Ghour	0	0	0	0	81	68	10	159	0	0	0	0	81	68	10	159
الرمثا Ramtha	0	0	0	0	10	10	0	20	0	0	0	0	10	10	0	20
الكورة AlKorah	0	0	0	0	0	0	0	0	0	0	0	0	0	0	0	0
بني كنانة Bani Kinanah	0	0	0	0	0	0	0	0	0	0	0	0	0	0	0	0
المجموع Total	0	0	0	0	319	265	22	606	0	0	0	0	319	265	22	606

توزيع الشعب في محافظة "اربد" حسب المديرية والجنس والمرحلة لجميع السلطات للعام ٢٠١٧-٢٠١٨

Distribution of Class-Units in "Irbid" Governorate by Directorate, Gender & Cycle in All Auothorities for The Year 2017-2018

All Authorities جميع السلطات																Directorate المديرية
Total المجموع				Secondary الثانوي				Primary				Kindergarten				
مجموع T	مختلطة Co	اناث F	ذكور M	مجموع T	مختلطة Co	اناث F	ذكور M	مجموع T	مختلطة Co	اناث F	ذكور M	مجموع T	مختلطة Co	اناث F	ذكور M	
5336	1947	1701	1688	559	9	273	277	4341	1506	1428	1407	436	432	0	4	Irbid لواء قصبة اربد Qasbah
1999	985	527	487	191	20	100	71	1585	742	427	416	223	223	0	0	Bani لواء بني عبيد Obaid
679	193	251	235	88	0	44	44	524	127	206	191	67	66	1	0	North المزار الشمالي Mazar
848	327	281	240	89	0	52	37	691	260	228	203	68	67	1	0	-Al لوائي الطيبة والوسطية Taibah & Al-Wasteiah
1129	342	400	387	109	1	61	47	948	269	339	340	72	72	0	0	North الاغوار الشمالية Ghour
1894	668	629	597	165	0	87	78	1584	527	541	516	145	141	1	3	Ramtha الرمثا
1437	522	483	432	181	2	94	85	1123	389	389	345	133	131	0	2	AlKorah الكورة
1179	306	441	432	158	2	80	76	965	250	360	355	56	54	1	1	Bani بني كنانة Kinanah
14501	5290	4713	4498	1540	34	791	715	11783	4060	3945	3778	1200	1186	4	10	Total المجموع

توزيع المعلمين حسب السلطة والمديرية والجنس والملكية للعام ٢٠١٧-٢٠١٨

Distribution of Teachers by Authority, Directorate, Gender & Ownership for The Year 2017-2018

المديرية Directorate	الجنس Gender	وزارة التربية والتعليم Ministry of Education			مدارس خاصة Private Schools			حكومية اخرى Other Governmental			وكالة الغوث الدولية UNRWA			المجموع العام Grand Total		
		ملك Owned	مستأجر Rented	مجموع Total	ملك Owned	مستأجر Rented	مجموع Total	ملك Owned	مستأجر Rented	مجموع Total	ملك Owned	مستأجر Rented	مجموع Total	ملك Owned	مستأجر Rented	مجموع Total
لواء قصبة اربد Irbid Qasbah	ذكور M	2111	120	2231	107	13	120	0	19	19	178	60	238	2396	212	2608
	اناث F	2714	428	3142	1173	1084	2257	0	0	0	80	96	176	3967	1608	5575
	مجموع T	4825	548	5373	1280	1097	2377	0	19	19	258	156	414	6363	1820	8183
لواء بني عبيد Bani Obaid	ذكور M	556	0	556	60	20	80	0	0	0	72	0	72	688	20	708
	اناث F	833	94	927	842	497	1339	0	0	0	71	0	71	1746	591	2337
	مجموع T	1389	94	1483	902	517	1419	0	0	0	143	0	143	2434	611	3045
لواء المزار الشمالي North Mazar	ذكور M	432	19	451	0	0	0	0	0	0	0	0	0	432	19	451
	اناث F	501	40	541	25	133	158	0	0	0	0	0	0	526	173	699
	مجموع T	933	59	992	25	133	158	0	0	0	0	0	0	958	192	1150
لوائي الطيبة والوسطية & Al-taibah Al-wasteiah	ذكور M	446	0	446	0	0	0	0	0	0	0	0	0	446	0	446
	اناث F	813	16	829	106	94	200	0	0	0	0	0	0	919	110	1029
	مجموع T	1259	16	1275	106	94	200	0	0	0	0	0	0	1365	110	1475
الاغوار الشمالية North Ghour	ذكور M	532	31	563	0	0	0	0	0	0	108	30	138	640	61	701
	اناث F	658	121	779	33	201	234	0	0	0	63	30	93	754	352	1106
	مجموع T	1190	152	1342	33	201	234	0	0	0	171	60	231	1394	413	1807
الرمثا Ramtha	ذكور M	871	85	956	20	0	20	0	0	0	0	14	14	891	99	990
	اناث F	946	419	1365	459	197	656	0	0	0	0	14	14	1405	630	2035
	مجموع T	1817	504	2321	479	197	676	0	0	0	0	28	28	2296	729	3025
الكورة Alkoura	ذكور M	780	27	807	0	0	0	0	0	0	0	0	0	780	27	807
	اناث F	982	260	1242	133	222	355	0	0	0	0	0	0	1115	482	1597
	مجموع T	1762	287	2049	133	222	355	0	0	0	0	0	0	1895	509	2404
بني كنانة Bani kenana	ذكور M	766	19	785	0	0	0	0	0	0	0	0	0	766	19	785
	اناث F	1110	95	1205	22	45	67	0	0	0	0	0	0	1132	140	1272
	مجموع T	1876	114	1990	22	45	67	0	0	0	0	0	0	1898	159	2057
المجموع Total	ذكور M	6494	301	6795	187	33	220	0	19	19	358	104	462	7039	457	7496
	اناث F	8557	1473	10030	2793	2473	5266	0	0	0	214	140	354	11564	4086	15650
	مجموع T	15051	1774	16825	2980	2506	5486	0	19	19	572	244	816	18603	4543	23146

توزيع المعلمين حسب السلطة والمديرية والجنس والملكية للعام ٢٠١٧-٢٠١٨

Distribution of Teachers by Authority, Directorate, Gender & Ownership for The Year 2017-2018

المديرية Directorate	الجنس Gender	وزارة التربية والتعليم Ministry of Education			مدارس خاصة Private Schools			حكومية اخرى Other Governmental			وكالة الغوث الدولية UNRWA			المجموع العام Grand Total		
		فترة One shift	فترتين double shift	مجموع Total	فترة One shift	فترتين double shift	مجموع Total	فترة One shift	فترتين double shift	مجموع Total	فترة One shift	فترتين double shift	مجموع Total	فترة One shift	فترتين double shift	مجموع Total
لواء قصبة اربد Irbid Qasbah	ذكور M	1533	698	2231	120	0	120	19	0	19	69	169	238	1741	867	2608
	اناث F	1852	1290	3142	2257	0	2257	0	0	0	26	150	176	4135	1440	5575
	مجموع T	3385	1988	5373	2377	0	2377	19	0	19	95	319	414	5876	2307	8183
لواء بني عبيد Bani Obaid	ذكور M	373	183	556	80	0	80	0	0	0	18	54	72	471	237	708
	اناث F	555	372	927	1339	0	1339	0	0	0	20	51	71	1914	423	2337
	مجموع T	928	555	1483	1419	0	1419	0	0	0	38	105	143	2385	660	3045
لواء المزار الشمالي North Mazar	ذكور M	451	0	451	0	0	0	0	0	0	0	0	0	451	0	451
	اناث F	501	40	541	158	0	158	0	0	0	0	0	0	659	40	699
	مجموع T	952	40	992	158	0	158	0	0	0	0	0	0	1110	40	1150
لوائي الطيبة والوسطية & Al-taibah Al-wasteiah	ذكور M	446	0	446	0	0	0	0	0	0	0	0	0	446	0	446
	اناث F	552	277	829	200	0	200	0	0	0	0	0	0	752	277	1029
	مجموع T	998	277	1275	200	0	200	0	0	0	0	0	0	1198	277	1475
الاغوار الشمالية North Ghour	ذكور M	500	63	563	0	0	0	0	0	0	14	124	138	514	187	701
	اناث F	674	105	779	234	0	234	0	0	0	0	93	93	908	198	1106
	مجموع T	1174	168	1342	234	0	234	0	0	0	14	217	231	1422	385	1807
الرمثا Ramtha	ذكور M	635	321	956	20	0	20	0	0	0	0	14	14	655	335	990
	اناث F	736	629	1365	656	0	656	0	0	0	0	14	14	1392	643	2035
	مجموع T	1371	950	2321	676	0	676	0	0	0	0	28	28	2047	978	3025
الكورة Alkoura	ذكور M	751	56	807	0	0	0	0	0	0	0	0	0	751	56	807
	اناث F	1242	0	1242	355	0	355	0	0	0	0	0	0	1597	0	1597
	مجموع T	1993	56	2049	355	0	355	0	0	0	0	0	0	2348	56	2404
بني كنانة Bani kenana	ذكور M	785	0	785	0	0	0	0	0	0	0	0	0	785	0	785
	اناث F	950	255	1205	67	0	67	0	0	0	0	0	0	1017	255	1272
	مجموع T	1735	255	1990	67	0	67	0	0	0	0	0	0	1802	255	2057
المجموع Total	ذكور M	5474	1321	6795	220	0	220	19	0	19	101	361	462	5814	1682	7496
	اناث F	7062	2968	10030	5266	0	5266	0	0	0	46	308	354	12374	3276	15650
	مجموع T	12536	4289	16825	5486	0	5486	19	0	19	147	669	816	18188	4958	23146

توزيع المعلمين حسب السلطة والمديرية والجنس والمرحلة للعام ٢٠١٧-٢٠١٨

Distribution of Teachers by Authority, Directorate, Gender & Cycle for The Year 2017-2018

المديرية Directorate	الجنس Gender	وزارة التربية والتعليم Ministry of Education				مدارس خاصة Private Schools				حكومية اخرى Other Governmental				وكالة الغوث الدولية UNRWA				المجموع العام Grand Total			
		روضة Kindergarten	اساسي Basic	ثانوي Secondary	مجموع Total	روضة Kindergarten	اساسي Basic	ثانوي Secondary	مجموع Total	روضة Kindergarten	اساسي Basic	ثانوي Secondary	مجموع Total	روضة Kindergarten	اساسي Basic	ثانوي Secondary	مجموع Total	روضة Kindergarten	اساسي Basic	ثانوي Secondary	مجموع Total
لواء قصبة اربد Irbid Qasbah	ذكور M	0	1658	573	2231	0	79	41	120	0	11	8	19	0	238	0	238	0	1986	622	2608
	اناث F	58	2470	614	3142	379	1767	111	2257	0	0	0	0	0	176	0	176	437	4413	725	5575
	مجموع T	58	4128	1187	5373	379	1846	152	2377	0	11	8	19	0	414	0	414	437	6399	1347	8183
لواء بني عبيد Bani Obaid	ذكور M	0	436	120	556	0	27	53	80	0	0	0	0	0	72	0	72	0	535	173	708
	اناث F	26	730	171	927	198	960	181	1339	0	0	0	0	0	71	0	71	224	1761	352	2337
	مجموع T	26	1166	291	1483	198	987	234	1419	0	0	0	0	0	143	0	143	224	2296	525	3045
لواء المزار الشمالي North Mazar	ذكور M	0	335	116	451	0	0	0	0	0	0	0	0	0	0	0	0	0	335	116	451
	اناث F	21	395	125	541	46	112	0	158	0	0	0	0	0	0	0	0	67	507	125	699
	مجموع T	21	730	241	992	46	112	0	158	0	0	0	0	0	0	0	0	67	842	241	1150
لواني الطيبة والوسطية & Al-taibah Al-wasteiah	ذكور M	0	362	84	446	0	0	0	0	0	0	0	0	0	0	0	0	0	362	84	446
	اناث F	27	649	153	829	41	159	0	200	0	0	0	0	0	0	0	0	68	808	153	1029
	مجموع T	27	1011	237	1275	41	159	0	200	0	0	0	0	0	0	0	0	68	1170	237	1475
الاغوار الشمالية North Ghour	ذكور M	0	441	122	563	0	0	0	0	0	0	0	0	0	138	0	138	0	579	122	701
	اناث F	26	588	165	779	46	188	0	234	0	0	0	0	0	93	0	93	72	869	165	1106
	مجموع T	26	1029	287	1342	46	188	0	234	0	0	0	0	0	231	0	231	72	1448	287	1807
الرمثا Ramtha	ذكور M	0	749	207	956	0	5	15	20	0	0	0	0	0	14	0	14	0	768	222	990
	اناث F	30	1099	236	1365	121	507	28	656	0	0	0	0	0	14	0	14	151	1620	264	2035
	مجموع T	30	1848	443	2321	121	512	43	676	0	0	0	0	0	28	0	28	151	2388	486	3025
الكورة Alkoura	ذكور M	0	599	208	807	0	0	0	0	0	0	0	0	0	0	0	0	0	599	208	807
	اناث F	23	938	281	1242	116	239	0	355	0	0	0	0	0	0	0	0	139	1177	281	1597
	مجموع T	23	1537	489	2049	116	239	0	355	0	0	0	0	0	0	0	0	139	1776	489	2404
بني كنانة Bani kenana	ذكور M	0	569	216	785	0	0	0	0	0	0	0	0	0	0	0	0	0	569	216	785
	اناث F	35	927	243	1205	23	44	0	67	0	0	0	0	0	0	0	0	58	971	243	1272
	مجموع T	35	1496	459	1990	23	44	0	67	0	0	0	0	0	0	0	0	58	1540	459	2057
المجموع Total	ذكور M	0	5149	1646	6795	0	111	109	220	0	11	8	19	0	462	0	462	0	5733	1763	7496
	اناث F	246	7796	1988	10030	970	3976	320	5266	0	0	0	0	0	354	0	354	1216	12126	2308	15650
	مجموع T	246	12945	3634	16825	970	4087	429	5486	0	11	8	19	0	816	0	816	1216	17859	4071	23146

توزيع المعلمين حسب السلطة والمديرية والتأهيل للعام ٢٠١٧-٢٠١٨

Distribution of Teachers by Authority, Directorate, Qualification for The Year 2017-2018

المديرية Directorate	وزارة التربية والتعليم Ministry of Education			مدارس خاصة Private Schools			حكومية اخرى Other Governmental			وكالة الغوث الدولية UNRWA			المجموع العام Grand Total		
	المجموع Total	غير مؤهلين Non-Qualified	مؤهلين Qualified	المجموع Total	غير مؤهلين Non-Qualified	مؤهلين Qualified	المجموع Total	غير مؤهلين Non-Qualified	مؤهلين Qualified	المجموع Total	غير مؤهلين Non-Qualified	مؤهلين Qualified	المجموع Total	غير مؤهلين Non-Qualified	مؤهلين Qualified
لواء قصبة اربد Irbid Qasbah	5373	638	4735	2377	404	1973	19	0	19	414	9	405	8183	1051	7132
لواء بني عبيد Bani Obaid	1483	195	1288	1419	161	1258	0	0	0	143	0	143	3045	356	2689
لواء المزار الشمالي North Mazar	992	90	902	158	40	118	0	0	0	0	0	0	1150	130	1020
لوائي الطيبة والوسطية Al-taibah & Al-wasteiah	1275	170	1105	200	35	165	0	0	0	0	0	0	1475	205	1270
الاغوار الشمالية North Ghour	1342	215	1127	234	41	193	0	0	0	231	0	231	1807	256	1551
الرمثا Ramtha	2321	205	2116	676	115	561	0	0	0	28	0	28	3025	320	2705
الكورة Alkoura	2049	207	1842	355	36	319	0	0	0	0	0	0	2404	243	2161
بني كنانة Bani kenana	1990	240	1750	67	17	50	0	0	0	0	0	0	2057	257	1800
المجموع Total	16825	1960	14865	5486	849	4637	19	0	19	816	9	807	23146	2818	20328

لمعلمون المؤهلون : المعلمون الذين يحملون درجة البكالوريوس فما فوق

eachers : Those who hold bachelor degree & above

توزيع الطلبة حسب السلطة والمديرية والجنس والملكية للعام ٢٠١٧-٢٠١٨

Distribution of Students by Authority, Directorate, Gender & Ownership for The Year 2017-2018

المديرية Directorate	الجنس Gender	وزارة التربية والتعليم Ministry of Education			مدارس خاصة Private Schools			حكومية اخرى Other Governmental			وكالة الغوث الدولية UNRWA			المجموع العام Grand Total		
		ملك Owned	مستأجر Rented	مجموع Total	ملك Owned	مستأجر Rented	مجموع Total	ملك Owned	مستأجر Rented	مجموع Total	ملك Owned	مستأجر Rented	مجموع Total	ملك Owned	مستأجر Rented	مجموع Total
لواء قصبة اربد Irbid Qasbah	ذكور M	43592	4116	47708	11923	9511	21434	0	201	201	5526	1226	6752	61041	15054	76095
	اناث F	48284	5744	54028	8038	6289	14327	0	0	0	2168	2393	4561	58490	14426	72916
	مجموع T	91876	9860	101736	19961	15800	35761	0	201	201	7694	3619	11313	119531	29480	149011
لواء بني عبيد Bani Obaid	ذكور M	10503	551	11054	6781	4252	11033	0	0	0	2018	0	2018	19302	4803	24105
	اناث F	13117	1073	14190	4665	2588	7253	0	0	0	2226	0	2226	20008	3661	23669
	مجموع T	23620	1624	25244	11446	6840	18286	0	0	0	4244	0	4244	39310	8464	47774
لواء المزار الشمالي North Mazar	ذكور M	6353	618	6971	222	1279	1501	0	0	0	0	0	0	6575	1897	8472
	اناث F	7087	231	7318	115	763	878	0	0	0	0	0	0	7202	994	8196
	مجموع T	13440	849	14289	337	2042	2379	0	0	0	0	0	0	13777	2891	16668
لوائي الطيبة والوسطية & Al-taibah Al-wasteiah	ذكور M	7864	59	7923	1004	975	1979	0	0	0	0	0	0	8868	1034	9902
	اناث F	8717	135	8852	553	478	1031	0	0	0	0	0	0	9270	613	9883
	مجموع T	16581	194	16775	1557	1453	3010	0	0	0	0	0	0	18138	1647	19785
الاغوار الشمالية North Ghour	ذكور M	8072	1020	9092	305	2166	2471	0	0	0	2125	321	2446	10502	3507	14009
	اناث F	9005	1015	10020	174	1026	1200	0	0	0	1395	567	1962	10574	2608	13182
	مجموع T	17077	2035	19112	479	3192	3671	0	0	0	3520	888	4408	21076	6115	27191
الرمثا Ramtha	ذكور M	15147	2626	17773	4850	1960	6810	0	0	0	0	239	239	19997	4825	24822
	اناث F	14316	5184	19500	3015	1224	4239	0	0	0	0	245	245	17331	6653	23984
	مجموع T	29463	7810	37273	7865	3184	11049	0	0	0	0	484	484	37328	11478	48806
الكورة Alkoura	ذكور M	11790	1952	13742	1472	2264	3736	0	0	0	0	0	0	13262	4216	17478
	اناث F	12750	2211	14961	780	1186	1966	0	0	0	0	0	0	13530	3397	16927
	مجموع T	24540	4163	28703	2252	3450	5702	0	0	0	0	0	0	26792	7613	34405
بني كنانة Bani kenana	ذكور M	12138	865	13003	192	369	561	0	0	0	0	0	0	12330	1234	13564
	اناث F	12166	718	12884	131	199	330	0	0	0	0	0	0	12297	917	13214
	مجموع T	24304	1583	25887	323	568	891	0	0	0	0	0	0	24627	2151	26778
المجموع Total	ذكور M	115459	11807	127266	26749	22776	49525	0	201	201	9669	1786	11455	151877	36570	188447
	اناث F	125442	16311	141753	17471	13753	31224	0	0	0	5789	3205	8994	148702	33269	181971
	مجموع T	240901	28118	269019	44220	36529	80749	0	201	201	15458	4991	20449	300579	69839	370418

توزيع الطلاب حسب السلطة والمديرية والجنس والفترة للعام ٢٠١٧-٢٠١٨

Distribution of Students by Authority, Directorate, Gender & Shifts for The Year 2017-2018

المديرية Directorate	الجنس Gender	وزارة التربية والتعليم Ministry of Education			مدارس خاصة Private Schools			حكومية اخرى Other Governmental			وكالة الغوث الدولية UNRWA			المجموع العام Grand Total		
		فترة One shift	فترتين double shift	مجموع Total	فترة One shift	فترتين double shift	مجموع Total	فترة One shift	فترتين double shift	مجموع Total	فترة One shift	فترتين double shift	مجموع Total	فترة One shift	فترتين double shift	مجموع Total
لواء قصبة اربد Irbid Qasbah	ذكور M	31521	16187	47708	21434	0	21434	201	0	201	1846	4906	6752	55002	21093	76095
	اناث F	31393	22635	54028	14327	0	14327	0	0	0	456	4105	4561	46176	26740	72916
	مجموع T	62914	38822	101736	35761	0	35761	201	0	201	2302	9011	11313	101178	47833	149011
لواء بني عبيد Bani Obaid	ذكور M	7474	3580	11054	11033	0	11033	0	0	0	598	1420	2018	19105	5000	24105
	اناث F	8439	5751	14190	7253	0	7253	0	0	0	735	1491	2226	16427	7242	23669
	مجموع T	15913	9331	25244	18286	0	18286	0	0	0	1333	2911	4244	35532	12242	47774
لواء المزار الشمالي North Mazar	ذكور M	6884	87	6971	1501	0	1501	0	0	0	0	0	0	8385	87	8472
	اناث F	6833	485	7318	878	0	878	0	0	0	0	0	0	7711	485	8196
	مجموع T	13717	572	14289	2379	0	2379	0	0	0	0	0	0	16096	572	16668
لوائي الطيبة والوسطية & Al-taibah Al-wasteiah	ذكور M	7022	901	7923	1979	0	1979	0	0	0	0	0	0	9001	901	9902
	اناث F	6085	2767	8852	1031	0	1031	0	0	0	0	0	0	7116	2767	9883
	مجموع T	13107	3668	16775	3010	0	3010	0	0	0	0	0	0	16117	3668	19785
الاغوار الشمالية North Ghour	ذكور M	8275	817	9092	2471	0	2471	0	0	0	127	2319	2446	10873	3136	14009
	اناث F	8867	1153	10020	1200	0	1200	0	0	0	61	1901	1962	10128	3054	13182
	مجموع T	17142	1970	19112	3671	0	3671	0	0	0	188	4220	4408	21001	6190	27191
الرمثا Ramtha	ذكور M	11002	6771	17773	6810	0	6810	0	0	0	0	239	239	17812	7010	24822
	اناث F	10805	8695	19500	4239	0	4239	0	0	0	0	245	245	15044	8940	23984
	مجموع T	21807	15466	37273	11049	0	11049	0	0	0	0	484	484	32856	15950	48806
الكورة Alkoura	ذكور M	12974	768	13742	3736	0	3736	0	0	0	0	0	0	16710	768	17478
	اناث F	14823	138	14961	1966	0	1966	0	0	0	0	0	0	16789	138	16927
	مجموع T	27797	906	28703	5702	0	5702	0	0	0	0	0	0	33499	906	34405
بني كنانة Bani kenana	ذكور M	12234	769	13003	561	0	561	0	0	0	0	0	0	12795	769	13564
	اناث F	10289	2595	12884	330	0	330	0	0	0	0	0	0	10619	2595	13214
	مجموع T	22523	3364	25887	891	0	891	0	0	0	0	0	0	23414	3364	26778
المجموع Total	ذكور M	97386	29880	127266	49525	0	49525	201	0	201	2571	8884	11455	149683	38764	188447
	اناث F	97534	44219	141753	31224	0	31224	0	0	0	1252	7742	8994	130010	51961	181971
	مجموع T	194920	74099	269019	80749	0	80749	201	0	201	3823	16626	20449	279693	90725	370418

توزيع الطلاب حسب السلطة والمديرية والجنس والمرحلة للعام ٢٠١٧-٢٠١٨

Distribution of Students by Authority, Directorate, Gender & Cycle for The Year 2017-2018

المجموع العام				وكالة الغوث الدولية				حكومية اخرى				مدارس خاصة				وزارة التربية والتعليم				الجنس	المديرية
Grand Total				UNRWA				Other Governmental				Private Schools				Ministry of Education				Gender	Directorate
مجموع Total	ثانوي Secondary	اساسي Basic	روضة Kindergarten	مجموع Total	ثانوي Secondary	اساسي Basic	روضة Kindergarten	مجموع Total	ثانوي Secondary	اساسي Basic	روضة Kindergarten	مجموع Total	ثانوي Secondary	اساسي Basic	روضة Kindergarten	مجموع Total	ثانوي Secondary	اساسي Basic	روضة Kindergarten		
76095	7742	64298	4055	6752	0	6752	0	201	27	174	0	21434	492	17577	3365	47708	7223	39795	690	ذكور M	لواء قصبة اربد Irbid Qasbah
72916	8156	61030	3730	4561	0	4561	0	0	0	0	0	14327	439	10913	2975	54028	7717	45556	755	اناث F	
149011	15898	125328	7785	11313	0	11313	0	201	27	174	0	35761	931	28490	6340	101736	14940	85351	1445	مجموع T	
24105	1991	20150	1964	2018	0	2018	0	0	0	0	0	11033	545	8806	1682	11054	1446	9326	282	ذكور M	لواء بني عبيد Bani Obaid
23669	2501	19369	1799	2226	0	2226	0	0	0	0	0	7253	314	5461	1478	14190	2187	11682	321	اناث F	
47774	4492	39519	3763	4244	0	4244	0	0	0	0	0	18286	859	14267	3160	25244	3633	21008	603	مجموع T	
8472	983	6909	580	0	0	0	0	0	0	0	0	1500	0	1083	417	6972	983	5826	163	ذكور M	لواء المزار الشمالي North Mazar
8196	1004	6642	550	0	0	0	0	0	0	0	0	878	0	530	348	7318	1004	6112	202	اناث F	
16668	1987	13551	1130	0	0	0	0	0	0	0	0	2378	0	1613	765	14290	1987	11938	365	مجموع T	
9902	913	8304	685	0	0	0	0	0	0	0	0	1979	0	1537	442	7923	913	6767	243	ذكور M	لوائي الطيبة والوسطية & Al-taibah Al-wasteiah
9883	1156	8137	590	0	0	0	0	0	0	0	0	1031	0	687	344	8852	1156	7450	246	اناث F	
19785	2069	16441	1275	0	0	0	0	0	0	0	0	3010	0	2224	786	16775	2069	14217	489	مجموع T	
14009	1127	12278	604	2446	0	2446	0	0	0	0	0	2471	0	2100	371	9092	1127	7732	233	ذكور M	الاغوار الشمالية North Ghour
13182	1292	11224	666	1962	0	1962	0	0	0	0	0	1200	0	806	394	10020	1292	8456	272	اناث F	
27191	2419	23502	1270	4408	0	4408	0	0	0	0	0	3671	0	2906	765	19112	2419	16188	505	مجموع T	
24822	2061	21186	1575	239	0	239	0	0	0	0	0	6810	6	5559	1245	17773	2055	15388	330	ذكور M	الرمثا Ramtha
23984	2038	20503	1443	245	0	245	0	0	0	0	0	4239	42	3129	1068	19500	1996	17129	375	اناث F	
48806	4099	41689	3018	484	0	484	0	0	0	0	0	11049	48	8688	2313	37273	4051	32517	705	مجموع T	
17478	1979	14281	1218	0	0	0	0	0	0	0	0	3736	0	2685	1051	13742	1979	11596	167	ذكور M	الكورة Alkoura
16927	2001	13766	1160	0	0	0	0	0	0	0	0	1966	0	994	972	14961	2001	12772	188	اناث F	
34405	3980	28047	2378	0	0	0	0	0	0	0	0	5702	0	3679	2023	28703	3980	24368	355	مجموع T	
13564	1481	11658	425	0	0	0	0	0	0	0	0	561	0	424	137	13003	1481	11234	288	ذكور M	بني كنانة Bani kenana
13214	1541	11228	445	0	0	0	0	0	0	0	0	330	0	203	127	12884	1541	11025	318	اناث F	
26778	3022	22886	870	0	0	0	0	0	0	0	0	891	0	627	264	25887	3022	22259	606	مجموع T	
188447	18277	159064	11106	11455	0	11455	0	201	27	174	0	49524	1043	39771	8710	127267	17207	107664	2396	ذكور M	المجموع Total
181971	19689	151899	10383	8994	0	8994	0	0	0	0	0	31224	795	22723	7706	141753	18894	120182	2677	اناث F	
370418	37966	310963	21489	20449	0	20449	0	201	27	174	0	80748	1838	62494	16416	269020	36101	227846	5073	مجموع T	

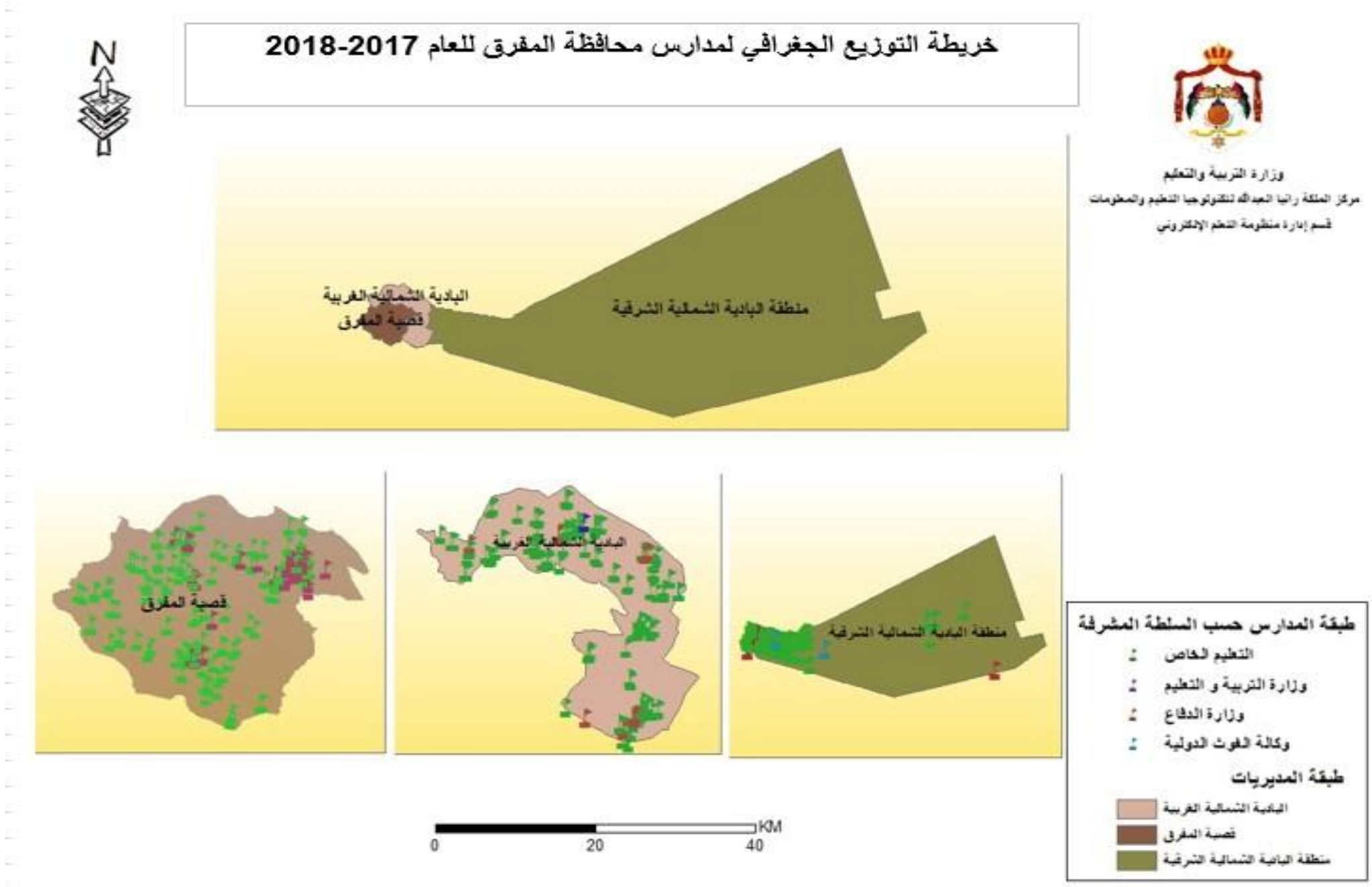
خريطة التوزيع الجغرافي لمدارس محافظة المفرق للعام 2017-2018
N
وزارة التربية والتعليم
مركز الملكة رانيا العبدالله لتكنولوجيا التعليم والمعلومات
قسم إدارة منظومة التعلم الإلكتروني
البادية الشمالية الغربية
قصبة المفرق
منطقة البادية الشمالية الشرقية
قصبة المفرق
البادية الشمالية الغربية
منطقة البادية الشمالية الشرقية
طبقة المدارس حسب السلطة المشرفة
التعليم الخاص
وزارة التربية و التعليم
وزارة الدفاع
وكالة الغوث الدولية
طبقة المديريات
البادية الشمالية الغربية
قصبة المفرق
منطقة البادية الشمالية الشرقية
KM
0
20
40

توزيع المدارس حسب السلطة والمديرية والجنس والملكية للعام ٢٠١٧-٢٠١٨

Distribution of Schools by Authority, Directorate, Gender & Ownership for The Year 2017-2018

المديرية Directorate	الجنس Gender	وزارة التربية والتعليم Ministry of Education			مدارس خاصة Private Schools			حكومية اخرى Other Governmental			وكالة الغوث الدولية UNRWA			المجموع العام Grand Total		
		ملك Owned	مستأجر Rented	مجموع Total	ملك Owned	مستأجر Rented	مجموع Total	ملك Owned	مستأجر Rented	مجموع Total	ملك Owned	مستأجر Rented	مجموع Total	ملك Owned	مستأجر Rented	مجموع Total
قصبة المفرق Mafraq	ذكور M	60	7	67	1	2	3	0	0	0	0	1	1	61	10	71
	اناث F	16	1	17	0	0	0	0	0	0	0	0	0	16	1	17
	مختلطة Co	68	21	89	22	44	66	0	0	0	0	1	1	90	66	156
	مجموع T	144	29	173	23	46	69	0	0	0	0	2	2	167	77	244
البادية الشمالية الشرقية North East Badia	ذكور M	43	12	55	0	0	0	3	0	3	0	0	0	46	12	58
	اناث F	3	3	6	0	0	0	0	0	0	0	0	0	3	3	6
	مختلطة Co	74	31	105	1	6	7	0	0	0	0	0	0	75	37	112
	مجموع T	120	46	166	1	6	7	3	0	3	0	0	0	124	52	176
البادية الشمالية الغربية North West Badia	ذكور M	60	11	71	0	0	0	1	0	1	0	0	0	61	11	72
	اناث F	15	1	16	0	0	0	0	0	0	0	0	0	15	1	16
	مختلطة Co	62	39	101	10	9	19	0	0	0	0	0	0	72	48	120
	مجموع T	137	51	188	10	9	19	1	0	1	0	0	0	148	60	208
المجموع Total	ذكور M	163	30	193	1	2	3	4	0	4	0	1	1	168	33	201
	اناث F	34	5	39	0	0	0	0	0	0	0	0	0	34	5	39
	مختلطة Co	204	91	295	33	59	92	0	0	0	0	1	1	237	151	388
	مجموع T	401	126	527	34	61	95	4	0	4	0	2	2	439	189	628

توزيع المدارس حسب السلطة والمديرية والجنس والفترة للعام ٢٠١٧-٢٠١٨

Distribution of Schools by Authority, Directorate, Gender & Shifts for The Year 2017-2018

المديرية Directorate	الجنس Gender	وزارة التربية والتعليم Ministry of Education			مدارس خاصة Private Schools			حكومية اخرى Other Governmental			وكالة الغوث الدولية UNRWA			المجموع العام Grand Total		
		فترة One shift	فترتين double shif	مجموع Total	فترة One shift	فترتين double shif	مجموع Total	فترة One shift	فترتين double shif	مجموع Total	فترة One shift	فترتين double shif	مجموع Total	فترة One shift	فترتين double shif	مجموع Total
قصبة المفرق Mafraq	ذكور M	57	10	67	3	0	3	0	0	0	0	1	1	60	11	71
	اناث F	11	6	17	0	0	0	0	0	0	0	0	0	11	6	17
	مختلطة Co	73	16	89	66	0	66	0	0	0	0	1	1	139	17	156
	مجموع T	141	32	173	69	0	69	0	0	0	0	2	2	210	34	244
البادية الشمالية الشرقية North East Badia	ذكور M	50	5	55	0	0	0	3	0	3	0	0	0	53	5	58
	اناث F	3	3	6	0	0	0	0	0	0	0	0	0	3	3	6
	مختلطة Co	89	16	105	7	0	7	0	0	0	0	0	0	96	16	112
	مجموع T	142	24	166	7	0	7	3	0	3	0	0	0	152	24	176
البادية الشمالية الغربية North West Badia	ذكور M	51	20	71	0	0	0	1	0	1	0	0	0	52	20	72
	اناث F	5	11	16	0	0	0	0	0	0	0	0	0	5	11	16
	مختلطة Co	72	29	101	19	0	19	0	0	0	0	0	0	91	29	120
	مجموع T	128	60	188	19	0	19	1	0	1	0	0	0	148	60	208
المجموع Total	ذكور M	158	35	193	3	0	3	4	0	4	0	1	1	165	36	201
	اناث F	19	20	39	0	0	0	0	0	0	0	0	0	19	20	39
	مختلطة Co	234	61	295	92	0	92	0	0	0	0	1	1	326	62	388
	مجموع T	411	116	527	95	0	95	4	0	4	0	2	2	510	118	628

توزيع المدارس حسب السلطة والمديرية والجنس والمرحلة للعام ٢٠١٧-٢٠١٨

Distribution of Schools by Authority, Directorate, Gender & Cycle Schools for The Year 2017-2018

المديرية Directorate	الجنس Gender	وزارة التربية والتعليم Ministry of Education				مدارس خاصة Private Schools				حكومية اخرى Other Governmental				وكالة الغوث الدولية UNRWA				المجموع العام Grand Total			
		روضة Kindergarten	اساسي Basic	ثانوي Secondary	مجموع Total	روضة Kindergarten	اساسي Basic	ثانوي Secondary	مجموع Total	روضة Kindergarten	اساسي Basic	ثانوي Secondary	مجموع Total	روضة Kindergarten	اساسي Basic	ثانوي Secondary	مجموع Total	روضة Kindergarten	اساسي Basic	ثانوي Secondary	مجموع Total
قصبة المفرق Mafraq	ذكور M	0	47	20	67	0	2	1	3	0	0	0	0	0	1	0	1	0	50	21	71
	اناث F	0	7	10	17	0	0	0	0	0	0	0	0	0	0	0	0	0	7	10	17
	مختلطة Co	0	78	11	89	40	26	0	66	0	0	0	0	0	1	0	1	40	105	11	156
	مجموع T	0	132	41	173	40	28	1	69	0	0	0	0	2	2	0	2	40	162	42	244
البادية الشمالية الشرقية North East Badia	ذكور M	0	23	32	55	0	0	0	0	0	0	3	3	0	0	0	0	0	23	35	58
	اناث F	0	4	2	6	0	0	0	0	0	0	0	0	0	0	0	0	0	4	2	6
	مختلطة Co	0	70	35	105	1	6	0	7	0	0	0	0	0	0	0	0	1	76	35	112
	مجموع T	0	97	69	166	1	6	0	7	0	0	3	3	0	0	0	0	1	103	72	176
البادية الشمالية الغربية North West Badia	ذكور M	0	46	25	71	0	0	0	0	0	0	1	1	0	0	0	0	0	46	26	72
	اناث F	0	9	7	16	0	0	0	0	0	0	0	0	0	0	0	0	0	9	7	16
	مختلطة Co	0	82	19	101	10	9	0	19	0	0	0	0	0	0	0	0	10	91	19	120
	مجموع T	0	137	51	188	10	9	0	19	0	0	1	1	0	0	0	0	10	146	52	208
المجموع Total	ذكور M	0	116	77	193	0	2	1	3	0	0	4	4	0	1	0	1	0	119	82	201
	اناث F	0	20	19	39	0	0	0	0	0	0	0	0	0	0	0	0	0	20	19	39
	مختلطة Co	0	230	65	295	51	41	0	92	0	0	0	0	0	1	0	1	51	272	65	388
	مجموع T	0	366	161	527	51	43	1	95	0	0	4	4	0	2	0	2	51	411	166	628

توزيع الشعب حسب السلطة والمديرية والجنس والملكية للعام ٢٠١٧-٢٠١٨

Distribution of Class-Units by Authority, Directorate, Gender & Ownership for The Year 2017-2018

المديرية Directorate	الجنس Gender	وزارة التربية والتعليم Ministry of Education			مدارس خاصة Private Schools			حكومية اخرى Other Governmental			وكالة الغوث الدولية UNRWA			المجموع العام Grand Total		
		ملك Owned	مستأجر Rented	مجموع Total	ملك Owned	مستأجر Rented	مجموع Total	ملك Owned	مستأجر Rented	مجموع Total	ملك Owned	مستأجر Rented	مجموع Total	ملك Owned	مستأجر Rented	مجموع Total
قصبة المفرق Mafraq	ذكور M	644	66	710	20	38	58	0	0	0	0	9	9	664	113	777
	اناث F	720	25	745	4	17	21	0	0	0	0	9	9	724	51	775
	مختلطة Co	406	126	532	123	172	295	0	0	0	0	1	1	529	299	828
	مجموع T	1770	217	1987	147	227	374	0	0	0	0	19	19	1917	463	2380
البادية الشمالية الشرقية North East Badia	ذكور M	465	78	543	1	4	5	51	0	51	0	0	0	517	82	599
	اناث F	544	61	605	0	0	0	0	0	0	0	0	0	544	61	605
	مختلطة Co	347	133	480	6	29	35	0	0	0	0	0	0	353	162	515
	مجموع T	1356	272	1628	7	33	40	51	0	51	0	0	0	1414	305	1719
البادية الشمالية الغربية North West Badia	ذكور M	713	66	779	10	4	14	15	0	15	0	0	0	738	70	808
	اناث F	745	77	822	2	0	2	0	0	0	0	0	0	747	77	824
	مختلطة Co	348	204	552	49	55	104	0	0	0	0	0	0	397	259	656
	مجموع T	1806	347	2153	61	59	120	15	0	15	0	0	0	1882	406	2288
المجموع Total	ذكور M	1822	210	2032	31	46	77	66	0	66	9	9	0	1919	265	2184
	اناث F	2009	163	2172	6	17	23	0	0	0	9	9	0	2015	189	2204
	مختلطة Co	1101	463	1564	178	256	434	0	0	0	1	1	0	1279	720	1999
	مجموع T	4932	836	5768	215	319	534	66	0	66	19	19	0	5213	1174	6387

توزيع الشعب حسب السلطة والمديرية والجنس والفترة للعام ٢٠١٧-٢٠١٨

Distribution of Class-Units by Authority, Directorate, Gender & Shifts for the Year 2017-2018

المديرية Directorate	الجنس Gender	وزارة التربية والتعليم Ministry of Education			مدارس خاصة Private Schools			حكومية اخرى Other Governmental			وكالة الغوث الدولية UNRWA			المجموع العام Grand Total		
		فترة One shift	فترتين double shif	مجموع Total	فترة One shift	فترتين double shif	مجموع Total	فترة One shift	فترتين double shif	مجموع Total	فترة One shift	فترتين double shif	مجموع Total	فترة One shift	فترتين double shif	مجموع Total
قصبة المفرق Mafraq	ذكور M	564	146	710	58	0	58	0	0	0	0	9	9	622	155	777
	اناث F	492	253	745	21	0	21	0	0	0	0	9	9	513	262	775
	مختلطة Co	402	130	532	295	0	295	0	0	0	0	1	1	697	131	828
	مجموع T	1458	529	1987	374	0	374	0	0	0	0	19	19	1832	548	2380
البادية الشمالية الشرقية North East Badia	ذكور M	506	37	543	5	0	5	51	0	51	0	0	0	562	37	599
	اناث F	508	97	605	0	0	0	0	0	0	0	0	0	508	97	605
	مختلطة Co	386	94	480	35	0	35	0	0	0	0	0	0	421	94	515
	مجموع T	1400	228	1628	40	0	40	51	0	51	0	0	0	1491	228	1719
البادية الشمالية الغربية North West Badia	ذكور M	472	307	779	14	0	14	15	0	15	0	0	0	501	307	808
	اناث F	368	454	822	2	0	2	0	0	0	0	0	0	370	454	824
	مختلطة Co	370	182	552	104	0	104	0	0	0	0	0	0	474	182	656
	مجموع T	1210	943	2153	120	0	120	15	0	15	0	0	0	1345	943	2288
المجموع Total	ذكور M	1542	490	2032	77	0	77	66	0	66	0	9	9	1685	499	2184
	اناث F	1368	804	2172	23	0	23	0	0	0	0	9	9	1391	813	2204
	مختلطة Co	1158	406	1564	434	0	434	0	0	0	0	1	1	1592	407	1999
	مجموع T	4068	1700	5768	534	0	534	66	0	66	0	19	19	4668	1719	6387

توزيع الشعب في محافظة "المفرق" حسب المديرية والجنس والمرحلة في وزارة التربية والتعليم للعام ٢٠١٧-٢٠١٨

Distribution of Class-Units in "Mafraq" Governorate by Directorate, Gender & Cycle in the MOE Schools for The Year 2017-2018

Ministry Of Education وزارة التربية والتعليم																Directorate المديرية
Total المجموع				Secondary الثانوي				Primary الأساسي				Kindergarten الروضة				
مجموع T	مختلطة Co	اناث F	ذكور M	مجموع T	مختلطة Co	اناث F	ذكور M	مجموع T	مختلطة Co	اناث F	ذكور M	مجموع T	مختلطة Co	اناث F	ذكور M	
1987	532	745	710	206	2	97	107	1726	475	648	603	55	55	0	0	Mafraq قصبة المفرق Qasabah
1628	480	605	543	160	2	87	71	1395	405	518	472	73	73	0	0	North البادية الشمالية الشرقية East Badia
2153	552	822	779	180	4	94	82	1860	435	728	697	113	113	0	0	North البادية الشمالية الغربية West Badia
5768	1564	2172	2032	546	8	278	260	4981	1315	1894	1772	241	241	0	0	المجموع Total

توزيع الشعب في محافظة "المفرق" حسب المديرية والجنس والمرحلة في المدارس الخاصة للعام ٢٠١٧-٢٠١٨

Distribution of Class-Units in "Mafraq" Governorate by Directorate, Gender & Cycle in Private Schools for The Year 2017-2018

Private Schools مدارس خاصة																Directorate المديرية
Total المجموع				Secondary الثانوي				Primary الأساسي				Kindergarten الروضة				
مجموع T	مختلطة Co	اناث F	ذكور M	مجموع T	مختلطة Co	اناث F	ذكور M	مجموع T	مختلطة Co	اناث F	ذكور M	مجموع T	مختلطة Co	اناث F	ذكور M	
374	295	21	58	2	0	0	2	267	192	20	55	105	103	1	1	Mafraq قصبة المفرق Qasabah
40	35	0	5	0	0	0	0	31	26	0	5	9	9	0	0	North البادية الشمالية الشرقية East Badia
120	104	2	14	0	0	0	0	75	60	2	13	45	44	0	1	North البادية الشمالية الغربية West Badia
534	434	23	77	2	0	0	2	373	278	22	73	159	156	1	2	المجموع Total

توزيع الشعب في محافظة "المفرق" حسب المديرية والجنس والمرحلة في المدارس الحكومية الاخرى للعام ٢٠١٧-٢٠١٨

Distribution of Class-Units in "Mafraq" Governorate by Directorate, Gender & Cycle In other governmental Schools for The Year 2017-2018

Other Governmental حكومية أخرى																Directorate المديرية
Total المجموع				Secondary الثانوي				Primary الأساسي				Kindergarten الروضة				
مجموع T	مختلطة Co	اناث F	ذكور M	مجموع T	مختلطة Co	اناث F	ذكور M	مجموع T	مختلطة Co	اناث F	ذكور M	مجموع T	مختلطة Co	اناث F	ذكور M	
0	0	0	0	0	0	0	0	0	0	0	0	0	0	0	0	Mafraq قصبة المفرق Qasabah
51	0	0	51	17	0	0	17	34	0	0	34	0	0	0	0	North البادية الشمالية الشرقية East Badia
15	0	0	15	4	0	0	4	11	0	0	11	0	0	0	0	North البادية الشمالية الغربية West Badia
66	0	0	66	21	0	0	21	45	0	0	45	0	0	0	0	المجموع Total

توزيع الشعب في محافظة "المفرق" حسب المديرية والجنس والمرحلة في مدارس وكالة الغوث للعام ٢٠١٧-٢٠١٨

Distribution of Class-Units in "Mafraq" Governorate by Directorate, Gender & Cycle IN UNRWA Schools for The Year 2017-2018

UNRWA وكالة الغوث																Directorate المديرية
Total المجموع				Secondary الثانوي				Primary الأساسي				Kindergarten الروضة				
مجموع T	مختلطة Co	اناث F	ذكور M	مجموع T	مختلطة Co	اناث F	ذكور M	مجموع T	مختلطة Co	اناث F	ذكور M	مجموع T	مختلطة Co	اناث F	ذكور M	
19	1	9	9	0	0	0	0	19	1	9	9	0	0	0	0	قصبة المفرق Mafraq Qasabah
0	0	0	0	0	0	0	0	0	0	0	0	0	0	0	0	البادية الشمالية الشرقية North East Badia
0	0	0	0	0	0	0	0	0	0	0	0	0	0	0	0	البادية الشمالية الغربية North West Badia
19	1	9	9	0	0	0	0	19	1	9	9	0	0	0	0	المجموع Total

توزيع الشعب في محافظة "المفرق" حسب المديرية والجنس والمرحلة للعام ٢٠١٧-٢٠١٨

Distribution of Class-Units in "Mafraq" Governorate by Directorate, Gender & Cycle In All authorities for The Year 2017-2018

All Authorities جميع السلطات																Directorate المديرية
Total المجموع				Secondary الثانوي				Primary الأساسي				Kindergarten الروضة				
مجموع T	مختلطة Co	اناث F	ذكور M	مجموع T	مختلطة Co	اناث F	ذكور M	مجموع T	مختلطة Co	اناث F	ذكور M	مجموع T	مختلطة Co	اناث F	ذكور M	
2380	828	775	777	208	2	97	109	2012	668	677	667	160	158	1	1	قصبة المفرق Mafraq Qasabah
1719	515	605	599	177	2	87	88	1460	431	518	511	82	82	0	0	البادية الشمالية الشرقية North East Badia
2288	656	824	808	184	4	94	86	1946	495	730	721	158	157	0	1	البادية الشمالية الغربية North West Badia
6387	1999	2204	2184	569	8	278	283	5418	1594	1925	1899	400	397	1	2	المجموع Total

توزيع المعلمين حسب السلطة والمديرية والجنس والملكية للعام ٢٠١٧-٢٠١٨

Distribution of Teachers by Authority, Directorate, Gender & Ownership for The Year 2017-2018

المديرية Directorate	الجنس Gender	وزارة التربية والتعليم Ministry of Education			مدارس خاصة Private Schools			حكومية اخرى Other Governmental			وكالة الغوث الدولية UNRWA			المجموع العام Grand Total		
		ملك Owned	مستأجر Rented	مجموع Total	ملك Owned	مستأجر Rented	مجموع Total	ملك Owned	مستأجر Rented	مجموع Total	ملك Owned	مستأجر Rented	مجموع Total	ملك Owned	مستأجر Rented	مجموع Total
قصبة المفرق Mafraq	ذكور M	1301	105	1406	12	37	49	0	0	0	0	14	14	1313	156	1469
	اناث F	1819	210	2029	180	255	435	0	0	0	0	13	13	1999	478	2477
	مجموع T	3120	315	3435	192	292	484	0	0	0	0	27	27	3312	634	3946
البادية الشمالية الشرقية North East Badia	ذكور M	925	123	1048	0	0	0	161	0	161	0	0	0	1086	123	1209
	اناث F	1291	247	1538	10	34	44	0	0	0	0	0	0	1301	281	1582
	مجموع T	2216	370	2586	10	34	44	161	0	161	0	0	0	2387	404	2791
البادية الشمالية الغربية North West Badia	ذكور M	1238	105	1343	3	0	3	48	0	48	0	0	0	1289	105	1394
	اناث F	1735	397	2132	77	71	148	0	0	0	0	0	0	1812	468	2280
	مجموع T	2973	502	3475	80	71	151	48	0	48	0	0	0	3101	573	3674
المجموع Total	ذكور M	3464	333	3797	15	37	52	209	0	209	0	14	14	3688	384	4072
	اناث F	4845	854	5699	267	360	627	0	0	0	0	13	13	5112	1227	6339
	مجموع T	8309	1187	9496	282	397	679	209	0	209	0	27	27	8800	1611	10411

توزيع المعلمين حسب السلطة والمديرية والجنس والفترة للعام ٢٠١٧-٢٠١٨

Distribution of Teachers by Authority, Directorate, Gender & shifts for The Year 2017-2018

المديرية Directorate	الجنس Gender	وزارة التربية والتعليم Ministry of Education			مدارس خاصة Private Schools			حكومية اخرى Other Governmental			وكالة الغوث الدولية UNRWA			المجموع العام Grand Total		
		فترة One shift	فترتين double shift	مجموع Total	فترة One shift	فترتين double shift	مجموع Total	فترة One shift	فترتين double shift	مجموع Total	فترة One shift	فترتين double shift	مجموع Total	فترة One shift	فترتين double shift	مجموع Total
قصبة المفرق Mafraq	ذكور M	1114	292	1406	49	0	49	0	0	0	0	14	14	1163	306	1469
	اناث F	1412	617	2029	435	0	435	0	0	0	0	13	13	1847	630	2477
	مجموع T	2526	909	3435	484	0	484	0	0	0	0	27	27	3010	936	3946
البادية الشمالية الشرقية North East Badia	ذكور M	982	66	1048	0	0	0	161	0	161	0	0	0	1143	66	1209
	اناث F	1245	293	1538	44	0	44	0	0	0	0	0	0	1289	293	1582
	مجموع T	2227	359	2586	44	0	44	161	0	161	0	0	0	2432	359	2791
البادية الشمالية الغربية North West Badia	ذكور M	860	483	1343	3	0	3	48	0	48	0	0	0	911	483	1394
	اناث F	1124	1008	2132	148	0	148	0	0	0	0	0	0	1272	1008	2280
	مجموع T	1984	1491	3475	151	0	151	48	0	48	0	0	0	2183	1491	3674
المجموع Total	ذكور M	2956	841	3797	52	0	52	209	0	209	0	14	14	3217	855	4072
	اناث F	3781	1918	5699	627	0	627	0	0	0	0	13	13	4408	1931	6339
	مجموع T	6737	2759	9496	679	0	679	209	0	209	0	27	27	7625	2786	10411

توزيع المعلمين حسب السلطة والمديرية والجنس والمرحلة للعام ٢٠١٧-٢٠١٨

Distribution of Teachers by Authority, Directorate, Gender & Cycle for The Year 2017-2018

المديرية Directorate	الجنس Gender	وزارة التربية والتعليم Ministry of Education				مدارس خاصة Private Schools				حكومية اخرى Other Governmental				وكالة الغوث الدولية UNRWA				المجموع العام Grand Total			
		روضة Kindergarten	اساسي Basic	ثانوي Secondary	مجموع Total	روضة Kindergarten	اساسي Basic	ثانوي Secondary	مجموع Total	روضة Kindergarten	اساسي Basic	ثانوي Secondary	مجموع Total	روضة Kindergarten	اساسي Basic	ثانوي Secondary	مجموع Total	روضة Kindergarten	اساسي Basic	ثانوي Secondary	مجموع Total
قصبة المفرق Mafraq	ذكور M	0	1090	316	1406	0	47	2	49	0	0	0	0	0	14	0	14	0	1151	318	1469
	اناث F	55	1701	273	2029	105	330	0	435	0	0	0	0	0	13	0	13	160	2044	273	2477
	مجموع T	55	2791	589	3435	105	377	2	484	0	0	0	0	0	27	0	27	160	3195	591	3946
البادية الشمالية الشرقية North East Badia	ذكور M	0	815	233	1048	0	0	0	0	0	74	87	161	0	0	0	0	0	889	320	1209
	اناث F	73	1233	232	1538	9	35	0	44	0	0	0	0	0	0	0	0	82	1268	232	1582
	مجموع T	73	2048	465	2586	9	35	0	44	0	74	87	161	0	0	0	0	82	2157	552	2791
البادية الشمالية الغربية North West Badia	ذكور M	0	1128	215	1343	0	3	0	3		26	22	48	0	0	0	0	0	1157	237	1394
	اناث F	113	1728	291	2132	45	103	0	148		0	0	0	0	0	0	0	158	1831	291	2280
	مجموع T	113	2856	506	3475	45	106	0	151		26	22	48	0	0	0	0	158	2988	528	3674
المجموع Total	ذكور M	0	3033	764	3797	0	50	2	52	0	100	109	209	0	14	0	14	0	3197	875	4072
	اناث F	241	4662	796	5699	159	468	0	627	0	0	0	0	0	13	0	13	400	5143	796	6339
	مجموع T	241	7695	1560	9496	159	518	2	679	0	100	109	209	0	27	0	27	400	8340	1671	10411

توزيع المعلمين حسب السلطة والمديرية والتأهيل للعام ٢٠١٧-٢٠١٨

Distribution of Teachers by Authority, Directorate, Qualification for The Year 2017-2018

المديرية Directorate	وزارة التربية والتعليم Ministry of Education			مدارس خاصة Private Schools			حكومية اخرى Other Governmental			وكالة الغوث الدولية UNRWA			المجموع العام Grand Total		
	مؤهلين Qualified	غير مؤهلين Non-Qualified	المجموع Total	مؤهلين Qualified	غير مؤهلين Non-Qualified	المجموع Total	مؤهلين Qualified	غير مؤهلين Non-Qualified	المجموع Total	مؤهلين Qualified	غير مؤهلين Non-Qualified	المجموع Total	مؤهلين Qualified	غير مؤهلين Non-Qualified	المجموع Total
قصبة المفرق Mafraq	3138	297	3435	434	50	484	0	0	0	27	0	27	3599	347	3946
البادية الشمالية الشرقية North East Badia	2406	180	2586	44	0	44	128	33	161	0	0	0	2578	213	2791
البادية الشمالية الغربية North West Badia	3122	353	3475	140	11	151	48	0	48	0	0	0	3310	364	3674
المجموع Total	8666	830	9496	618	61	679	176	33	209	27	0	27	9487	924	10411

ملاحظة المعلمون المؤهلون : المعلمون الذين يحملون درجة البكالوريوس فما فوق

ote : Qualified teachers : Those who hold bachelor degree & above

توزيع الطلاب حسب السلطة والمديرية والجنس والملكية للعام ٢٠١٧-٢٠١٨

Distribution of Students by Authority, Directorate, Gender & Ownership for The Year 2017-2018

المديرية Directorate	الجنس Gender	وزارة التربية والتعليم Ministry of Education			مدارس خاصة Private Schools			حكومية اخرى Other Governmental			وكالة الغوث الدولية UNRWA			المجموع العام Grand Total		
		ملك Owned	مستأجر Rented	مجموع Total	ملك Owned	مستأجر Rented	مجموع Total	ملك Owned	مستأجر Rented	مجموع Total	ملك Owned	مستأجر Rented	مجموع Total	ملك Owned	مستأجر Rented	مجموع Total
قصبة المفرق Mafraq	ذكور M	17656	2582	20238	1761	2743	4504	0	0	0	0	212	212	19417	5537	24954
	اناث F	19800	1224	21024	1091	1596	2687	0	0	0	0	152	152	20891	2972	23863
	مجموع T	37456	3806	41262	2852	4339	7191	0	0	0	0	364	364	40308	8509	48817
البادية الشمالية الشرقية North East Badia	ذكور M	11797	2256	14053	79	311	390	1229	0	1229	0	0	0	13105	2567	15672
	اناث F	12246	1904	14150	25	166	191	0	0	0	0	0	0	12271	2070	14341
	مجموع T	24043	4160	28203	104	477	581	1229	0	1229	0	0	0	25376	4637	30013
البادية الشمالية الغربية North West Badia	ذكور M	23858	3425	27283	660	574	1234	345	0	345	0	0	0	24863	3999	28862
	اناث F	23900	3555	27455	316	307	623	0	0	0	0	0	0	24216	3862	28078
	مجموع T	47758	6980	54738	976	881	1857	345	0	345	0	0	0	49079	7861	56940
المجموع Total	ذكور M	53311	8263	61574	2500	3628	6128	1574	0	1574	0	212	212	57385	12103	69488
	اناث F	55946	6683	62629	1432	2069	3501	0	0	0	0	152	152	57378	8904	66282
	مجموع T	109257	14946	124203	3932	5697	9629	1574	0	1574	0	364	364	114763	21007	135770

توزيع الطلاب حسب السلطة والمديرية والجنس والفترة للعام ٢٠١٧-٢٠١٨

Distribution of Students by Authority, Directorate, Gender & Shifts for The Year 2017-2018

المديرية Directorate	الجنس Gender	وزارة التربية والتعليم Ministry of Education			مدارس خاصة Private Schools			حكومية اخرى Other Governmental			وكالة الغوث الدولية UNRWA			المجموع العام Grand Total		
		فترة One shift	فترتين double shift	مجموع Total	فترة One shift	فترتين double shift	مجموع Total	فترة One shift	فترتين double shift	مجموع Total	فترة One shift	فترتين double shift	مجموع Total	فترة One shift	فترتين double shift	مجموع Total
قصبة المفرق Mafraq	ذكور M	14768	5470	20238	4504	0	4504	0	0	0	0	212	212	19272	5682	24954
	اناث F	12896	8128	21024	2687	0	2687	0	0	0	0	152	152	15583	8280	23863
	مجموع T	27664	13598	41262	7191	0	7191	0	0	0	0	364	364	34855	13962	48817
البادية الشمالية الشرقية North East Badia	ذكور M	12469	1584	14053	390	0	390	1229	0	1229	0	0	0	14088	1584	15672
	اناث F	11475	2675	14150	191	0	191	0	0	0	0	0	0	11666	2675	14341
	مجموع T	23944	4259	28203	581	0	581	1229	0	1229	0	0	0	25754	4259	30013
البادية الشمالية الغربية North West Badia	ذكور M	14640	12643	27283	1234	0	1234	345	0	345	0	0	0	16219	12643	28862
	اناث F	11473	15982	27455	623	0	623	0	0	0	0	0	0	12096	15982	28078
	مجموع T	26113	28625	54738	1857	0	1857	345	0	345	0	0	0	28315	28625	56940
المجموع Total	ذكور M	41877	19697	61574	6128	0	6128	1574	0	1574	212	212	0	49579	19909	69488
	اناث F	35844	26785	62629	3501	0	3501	0	0	0	152	152	0	39345	26937	66282
	مجموع T	77721	46482	124203	9629	0	9629	1574	0	1574	364	364	0	88924	46846	135770

توزيع الطلاب حسب السلطة والمديرية والجنس والمرحلة للعام ٢٠١٧-٢٠١٨

Distribution of Students by Authority, Directorate, Gender & Cycle for The Year 2017-2018

المديرية Directorate	الجنس Gender	وزارة التربية والتعليم Ministry of Education				مدارس خاصة Private Schools				حكومية اخرى Other Governmental				وكالة الغوث الدولية UNRWA				المجموع العام Grand Total			
		روضة Kindergarten	اساسي Basic	ثانوي Secondary	مجموع Total	روضة Kindergarten	اساسي Basic	ثانوي Secondary	مجموع Total	روضة Kindergarten	اساسي Basic	ثانوي Secondary	مجموع Total	روضة Kindergarten	اساسي Basic	ثانوي Secondary	مجموع Total	روضة Kindergarten	اساسي Basic	ثانوي Secondary	مجموع Total
قصبة المفرق Mafraq	ذكور M	447	17605	2186	20238	856	3614	34	4504	0	0	0	0	0	212	0	212	1303	21431	2220	24954
	اناث F	490	18251	2283	21024	829	1858	0	2687	0	0	0	0	0	152	0	152	1319	20261	2283	23863
	مجموع T	937	35856	4469	41262	1685	5472	34	7191	0	0	0	0	0	364	0	364	2622	41692	4503	48817
البادية الشمالية الشرقية North East Badia	ذكور M	755	12079	1219	14053	85	305	0	390	0	954	275	1229	0	0	0	0	840	13338	1494	15672
	اناث F	716	12247	1187	14150	60	131	0	191	0	0	0	0	0	0	0	0	776	12378	1187	14341
	مجموع T	1471	24326	2406	28203	145	436	0	581	0	954	275	1229	0	0	0	0	1616	25716	2681	30013
البادية الشمالية الغربية North West Badia	ذكور M	1261	24420	1602	27283	357	877	0	1234	0	287	58	345	0	0	0	0	1618	25584	1660	28862
	اناث F	1337	24268	1850	27455	302	321	0	623	0	0	0	0	0	0	0	0	1639	24589	1850	28078
	مجموع T	2598	48688	3452	54738	659	1198	0	1857	0	287	58	345	0	0	0	0	3257	50173	3510	56940
المجموع Total	ذكور M	2463	54104	5007	61574	1298	4796	34	6128	0	1241	333	1574	0	212	0	212	3761	60353	5374	69488
	اناث F	2543	54766	5320	62629	1191	2310	0	3501	0	0	0	0	0	152	0	152	3734	57228	5320	66282
	مجموع T	5006	108870	10327	124203	2489	7106	34	9629	0	1241	333	1574	0	364	0	364	7495	117581	10694	135770

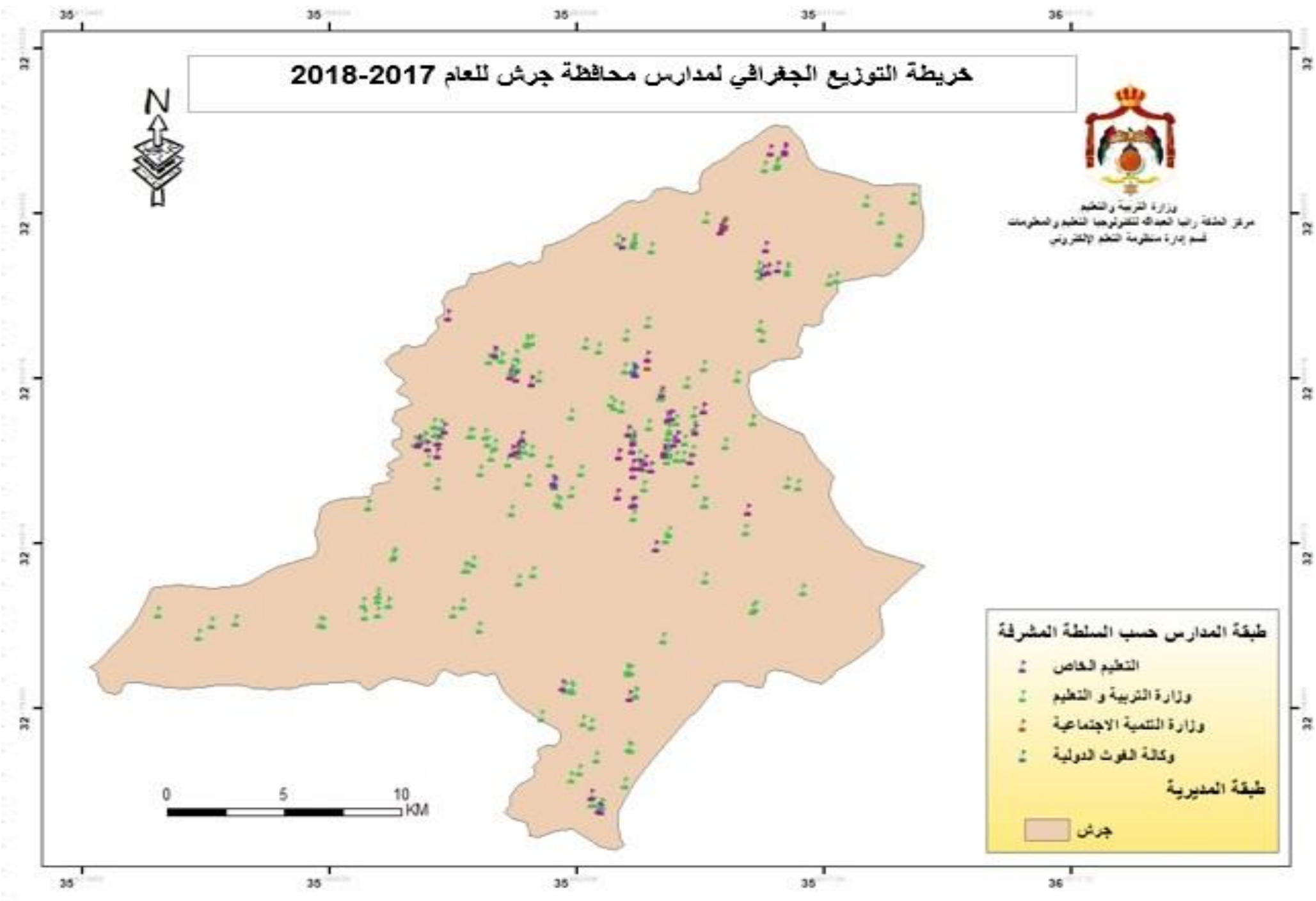
خريطة التوزيع الجغرافي لمدارس محافظة جرش للعام 2017-2018
N
وزارة التربية والتعليم
مركز الملكة رانيا العبدالله لتكنولوجيا التعليم والمعلومات
قسم إدارة منظومة التعلم الإلكتروني
طبقة المدارس حسب السلطة المشرفة
التعليم الخاص
وزارة التربية و التعليم
وزارة التنمية الاجتماعية
وكالة الغوث الدولية
طبقة المديرية
جرش
0
5
10
KM

توزيع المدارس حسب السلطة والمديرية والجنس والملكية للعام ٢٠١٧-٢٠١٨

Distribution of Schools by Authority, Directorate, Gender & Ownership for The Year 2017-2018

المديرية Directorate	الجنس Gender	وزارة التربية والتعليم Ministry of Education			مدارس خاصة Private Schools			حكومية اخرى Other Governmental			وكالة الغوث الدولية UNRWA			المجموع العام Grand Total		
		ملك Owned	مستأجر Rented	مجموع Total	ملك Owned	مستأجر Rented	مجموع Total	ملك Owned	مستأجر Rented	مجموع Total	ملك Owned	مستأجر Rented	مجموع Total	ملك Owned	مستأجر Rented	مجموع Total
جرش Jarash	ذكور M	62	9	71	0	1	1	0	0	0	4	0	4	66	10	76
	اناث F	18	7	25	0	0	0	0	0	0	4	0	4	22	7	29
	مختلطة Co	57	26	83	25	59	84	0	0	0	0	0	0	82	85	167
	مجموع T	137	42	179	25	60	85	0	0	0	8	0	8	170	102	272

توزيع المدارس حسب السلطة والمديرية والجنس والفترة للعام ٢٠١٧-٢٠١٨

Distribution of Schools by Authority, Directorate, Gender & Shifts for The Year 2017-2018

المديرية Directorate	الجنس Gender	وزارة التربية والتعليم Ministry of Education			مدارس خاصة Private Schools			حكومية اخرى Other Governmental			وكالة الغوث الدولية UNRWA			المجموع العام Grand Total		
		فترة One shift	فترتين double shif	مجموع Total	فترة One shift	فترتين double shif	مجموع Total	فترة One shift	فترتين double shif	مجموع Total	فترة One shift	فترتين double shif	مجموع Total	فترة One shift	فترتين double shif	مجموع Total
جرش Jarash	ذكور M	68	3	71	1	0	1	0	0	0	0	4	4	69	7	76
	اناث F	21	4	25	0	0	0	0	0	0	0	4	4	21	8	29
	مختلطة Co	78	5	83	84	0	84	0	0	0	0	0	0	162	5	167
	مجموع T	167	12	179	85	0	85	0	0	0	0	8	8	252	20	272

توزيع المدارس حسب السلطة والمديرية والجنس والمرحلة للعام ٢٠١٧-٢٠١٨

Distribution of Schools by Authority, Directorate, Gender & Cycle Schools for The Year 2017-2018

المديرية Directorate	الجنس Gender	وزارة التربية والتعليم Ministry of Education				مدارس خاصة Private Schools				حكومية اخرى Other Governmental				وكالة الغوث الدولية UNRWA				المجموع العام Grand Total			
		روضة Kindergarten	اساسي Basic	ثانوي Secondary	مجموع Total	روضة Kindergarten	اساسي Basic	ثانوي Secondary	مجموع Total	روضة Kindergarten	اساسي Basic	ثانوي Secondary	مجموع Total	روضة Kindergarten	اساسي Basic	ثانوي Secondary	مجموع Total	روضة Kindergarten	اساسي Basic	ثانوي Secondary	مجموع Total
جرش Jarash	ذكور M	0	47	24	71	0	1	0	1	0	0	0	0	0	4	0	4	0	52	24	76
	اناث F	0	11	14	25	0	0	0	0	0	0	0	0	0	4	0	4	0	15	14	29
	مختلطة Co	0	67	16	83	56	28	0	84	0	0	0	0	0	0	0	0	56	95	16	167
	مجموع T	0	125	54	179	56	29	0	85	0	0	0	0	0	8	0	8	56	162	54	272

توزيع الشعب حسب السلطة والمديرية والجنس والملكية للعام ٢٠١٧-٢٠١٨

Distribution of Class-Units by Authority, Directorate, Gender & Ownership for The Year 2017-2018

المديرية Directorate	الجنس Gender	وزارة التربية والتعليم Ministry of Education			مدارس خاصة Private Schools			حكومية اخرى Other Governmental			وكالة الغوث الدولية UNRWA			المجموع العام Grand Total		
		ملك Owned	مستأجر Rented	مجموع Total	ملك Owned	مستأجر Rented	مجموع Total	ملك Owned	مستأجر Rented	مجموع Total	ملك Owned	مستأجر Rented	مجموع Total	ملك Owned	مستأجر Rented	مجموع Total
جرش Jarash	ذكور M	670	74	744	20	59	79	0	0	0	85	0	85	775	133	908
	اناث F	712	79	791	6	24	30	0	0	0	101	0	101	819	103	922
	مختلطة Co	275	149	424	126	209	335	0	0	0	0	0	0	401	358	759
	مجموع T	1657	302	1959	152	292	444	0	0	0	186	0	186	1995	594	2589

توزيع الشعب حسب السلطة والمديرية والجنس والفترة للعام ٢٠١٧-٢٠١٨

Distribution of Class-Units by Authority, Directorate, Gender & Shifts for the Year 2017-2018

المديرية Directorate	الجنس Gender	وزارة التربية والتعليم Ministry of Education			مدارس خاصة Private Schools			حكومية اخرى Other Governmental			وكالة الغوث الدولية UNRWA			المجموع العام Grand Total		
		فترة One shift	فترتين double shif	مجموع Total	فترة One shift	فترتين double shif	مجموع Total	فترة One shift	فترتين double shif	مجموع Total	فترة One shift	فترتين double shif	مجموع Total	فترة One shift	فترتين double shif	مجموع Total
جرش Jarash	ذكور M	706	38	744	79	0	79	0	0	0	0	85	85	785	123	908
	اناث F	688	103	791	30	0	30	0	0	0	0	101	101	718	204	922
	مختلطة Co	396	28	424	335	0	335	0	0	0	0	0	0	731	28	759
	مجموع T	1790	169	1959	444	0	444	0	0	0	0	186	186	2234	355	2589

توزيع الشعب في محافظة "جرش" حسب المديرية والجنس والمرحلة في مدارس وزارة التربية والتعليم للعام ٢٠١٧-٢٠١٨

Distribution of Class-Units in "Jarash" Governorate by Directorate, Gender & Cycle In MOE Schools for The Year 2017-2018

المديرية Directorate	وزارة التربية والتعليم Ministry Of Education															
	الروضة Kindergarten				الأساسي Primary				الثانوي Secondary				المجموع Total			
	ذكور M	اناث F	مختلطة Co	مجموع T	ذكور M	اناث F	مختلطة Co	مجموع T	ذكور M	اناث F	مختلطة Co	مجموع T	ذكور M	اناث F	مختلطة Co	مجموع T
جرش Jarash	0	0	67	67	620	649	357	1626	124	142	0	266	744	791	424	1959

توزيع الشعب في محافظة "جرش" حسب المديرية والجنس والمرحلة في المدارس الخاصة للعام ٢٠١٧-٢٠١٨

Distribution of Class-Units in "Jarash" Governorate by Directorate, Gender & Cycle in Private Schools for The Year 2017-2018

المديرية Directorate	مدارس خاصة Private Schools															
	الروضة Kindergarten				الأساسي Primary				الثانوي Secondary				المجموع Total			
	ذكور M	اناث F	مختلطة Co	مجموع T	ذكور M	اناث F	مختلطة Co	مجموع T	ذكور M	اناث F	مختلطة Co	مجموع T	ذكور M	اناث F	مختلطة Co	مجموع T
جرش Jarash	0	0	151	151	79	30	184	293	0	0	0	0	79	30	335	444

توزيع الشعب في محافظة "جرش" حسب المديرية والجنس والمرحلة في المدارس الحكومية للعام ٢٠١٧-٢٠١٨

Distribution of Class-Units in "Jarash" Governorate by Directorate, Gender & Cycle In other governmental Schools for The Year 2017-2018

المديرية Directorate	حكومية أخرى Other Governmental															
	الروضة Kindergarten				الأساسي Primary				الثانوي Secondary				المجموع Total			
	ذكور M	اناث F	مختلطة Co	مجموع T	ذكور M	اناث F	مختلطة Co	مجموع T	ذكور M	اناث F	مختلطة Co	مجموع T	ذكور M	اناث F	مختلطة Co	مجموع T
جرش Jarash	0	0	0	0	0	0	0	0	0	0	0	0	0	0	0	0

توزيع الشعب في محافظة "جرش" حسب المديرية والجنس والمرحلة في مدارس وكالة الغوث للعام ٢٠١٧-٢٠١٨

Distribution of Class-Units in "Jarash" Governorate by Directorate, Gender & Cycle for The Year 2017-2018

وكالة الغوث UNRWA																المديرية Directorate
Total المجموع				الثانوي Secondary				الأساسي Primary				الروضة Kindergarten				
مجموعT	مختلطة Co	اناث F	ذكورM	مجموع T	مختلطة Co	اناث F	ذكور M	مجموع T	مختلطة Co	اناث F	ذكور M	مجموع T	مختلطة Co	اناث F	ذكور M	
186	0	101	85	0	0	0	0	186	0	101	85	0	0	0	0	جرش Jarash

توزيع الشعب في محافظة "جرش" حسب المديرية والجنس والمرحلة في جميع السلطات للعام ٢٠١٧-٢٠١٨

Distribution of Class-Units in "Jarash" Governorate by Directorate, Gender & Cycle in all authorities for The Year 2017-2018

جميع السلطات All Authorities																المديرية Directorate
Total المجموع				Secondary الثانوي				Primary الأساسي				الروضة Kindergarten				
مجموعT	مختلطة Co	اناث F	ذكورM	مجموع T	مختلطة Co	اناث F	ذكور M	مجموع T	مختلطة Co	اناث F	ذكور M	مجموع T	مختلطة Co	اناث F	ذكور M	
2589	759	922	908	266	0	142	124	2105	541	780	784	218	218	0	0	جرش Jarash

توزيع المعلمين حسب السلطة والمديرية والجنس والملكية للعام ٢٠١٧-٢٠١٨

Distribution of Teachers by Authority, Directorate, Gender & Ownership for The Year 2017-2018

المديرية Directorate	الجنس Gender	وزارة التربية والتعليم Ministry of Education			مدارس خاصة Private Schools			حكومية اخرى Other Governmental			وكالة الغوث الدولية UNRWA			المجموع العام Grand Total		
		ملك Owned	مستأجر Rented	مجموع Total	ملك Owned	مستأجر Rented	مجموع Total	ملك Owned	مستأجر Rented	مجموع Total	ملك Owned	مستأجر Rented	مجموع Total	ملك Owned	مستأجر Rented	مجموع Total
جرش Jarash	ذكور M	1326	116	1442	3	14	17	0	0	0	111	0	111	1440	130	1570
	اناث F	1625	301	1926	191	344	535	0	0	0	134	0	134	1950	645	2595
	مجموع T	2951	417	3368	194	358	552	0	0	0	245	0	245	3390	775	4165

توزيع المعلمين حسب السلطة والمديرية والجنس والفترة للعام ٢٠١٧-٢٠١٨

Distribution of Teachers by Authority, Directorate, Gender & shifts for The Year 2017-2018

المديرية Directorate	الجنس Gender	وزارة التربية والتعليم Ministry of Education			مدارس خاصة Private Schools			حكومية اخرى Other Governmental			وكالة الغوث الدولية UNRWA			المجموع العام Grand Total		
		فترة One shift	فترتين double shift	مجموع Total	فترة One shift	فترتين double shift	مجموع Total	فترة One shift	فترتين double shift	مجموع Total	فترة One shift	فترتين double shift	مجموع Total	فترة One shift	فترتين double shift	مجموع Total
جرش Jarash	ذكور M	1384	58	1442	17	0	17	0	0	0	0	111	111	1401	169	1570
	اناث F	1700	226	1926	535	0	535	0	0	0	0	134	134	2235	360	2595
	مجموع T	3084	284	3368	552	0	552	0	0	0	0	245	245	3636	529	4165

توزيع المعلمين حسب السلطة والمديرية والجنس والمرحلة للعام ٢٠١٧-٢٠١٨

Distribution of Teachers by Authority, Directorate, Gender & Cycle for The Year 2017-2018

المديرية Directorate	الجنس Gender	وزارة التربية والتعليم Ministry of Education				مدارس خاصة Private Schools				حكومية اخرى Other Governmental				وكالة الغوث الدولية UNRWA				المجموع العام Grand Total			
		روضة Kindergarten	اساسي Basic	ثانوي Secondary	مجموع Total	روضة Kindergarten	اساسي Basic	ثانوي Secondary	مجموع Total	روضة Kindergarten	اساسي Basic	ثانوي Secondary	مجموع Total	روضة Kindergarten	اساسي Basic	ثانوي Secondary	مجموع Total	روضة Kindergarten	اساسي Basic	ثانوي Secondary	مجموع Total
جرش Jarash	ذكور M	0	1156	286	1442	0	17	0	17	0	0	0	0	0	111	0	111	0	1284	286	1570
	اناث F	67	1445	414	1926	152	383	0	535	0	0	0	0	0	134	0	134	219	1962	414	2595
	مجموع T	67	2601	700	3368	152	400	0	552	0	0	0	0	0	245	0	245	219	3246	700	4165

توزيع المعلمين حسب السلطة والمديرية والتأهيل للعام ٢٠١٧-٢٠١٨

Distribution of Teachers by Authority, Directorate, Qualification for The Year 2017-2018

المديرية Directorate	وزارة التربية والتعليم Ministry of Education			مدارس خاصة Private Schools			حكومية اخرى Other Governmental			وكالة الغوث الدولية UNRWA			المجموع العام Grand Total		
	مؤهلين Qualified	غير مؤهلين Non-Qualified	المجموع Total	مؤهلين Qualified	غير مؤهلين Non-Qualified	المجموع Total	مؤهلين Qualified	غير مؤهلين Non-Qualified	المجموع Total	مؤهلين Qualified	غير مؤهلين Non-Qualified	المجموع Total	مؤهلين Qualified	غير مؤهلين Non-Qualified	المجموع Total
جرش Jarash	3063	305	3368	485	67	552	0	0	0	242	3	245	3790	375	4165

0

ملاحظة المعلمون المؤهلون : المعلمون الذين يحملون درجة البكالوريوس فما فوق

Note : Qualified teachers : Those who hold bachelor degree & above

توزيع الطلبة حسب السلطة والمديرية والجنس والملكية للعام ٢٠١٧-٢٠١٨

Distribution of Students by Authority, Directorate, Gender & Ownership for The Year 2017-2018

المديرية Directorate	الجنس Gender	وزارة التربية والتعليم Ministry of Education			مدارس خاصة Private Schools			حكومية اخرى Other Governmental			وكالة الغوث الدولية UNRWA			المجموع العام Grand Total		
		ملك Owned	مستأجر Rented	مجموع Total	ملك Owned	مستأجر Rented	مجموع Total	ملك Owned	مستأجر Rented	مجموع Total	ملك Owned	مستأجر Rented	مجموع Total	ملك Owned	مستأجر Rented	مجموع Total
جرش Jarash	ذكور M	18625	2784	21409	2056	3192	5248	0	0	0	3454	0	3454	24135	5976	30111
	اناث F	20226	2727	22953	1107	1833	2940	0	0	0	4150	0	4150	25483	4560	30043
	مجموع T	38851	5511	44362	3163	5025	8188	0	0	0	7604	0	7604	49618	10536	60154

توزيع الطلبة حسب السلطة والمديرية والجنس والفترة للعام ٢٠١٧-٢٠١٨

Distribution of Students by Authority, Directorate, Gender & Shifts for The Year 2017-2018

المديرية Directorate	الجنس Gender	وزارة التربية والتعليم Ministry of Education			مدارس خاصة Private Schools			حكومية اخرى Other Governmental			وكالة الغوث الدولية UNRWA			المجموع العام Grand Total		
		فترة One shift	فترتين double shift	مجموع Total	فترة One shift	فترتين double shift	مجموع Total	فترة One shift	فترتين double shift	مجموع Total	فترة One shift	فترتين double shift	مجموع Total	فترة One shift	فترتين double shift	مجموع Total
جرش Jarash	ذكور M	20233	1176	21409	5248	0	5248	0	0	0	0	3454	3454	25481	4630	30111
	اناث F	20389	2564	22953	2940	0	2940	0	0	0	0	4150	4150	23329	6714	30043
	مجموع T	40622	3740	44362	8188	0	8188	0	0	0	0	7604	7604	48810	11344	60154

توزيع الطلبة حسب السلطة والمديرية والجنس والمرحلة للعام ٢٠١٧-٢٠١٨

Distribution of Students by Authority, Directorate, Gender & Cycle for The Year 2017-2018

المديرية Directorate	الجنس Gender	وزارة التربية والتعليم Ministry of Education				مدارس خاصة Private Schools				حكومية اخرى Other Governmental				وكالة الغوث الدولية UNRWA				المجموع العام Grand Total			
		روضة Kindergarten	اساسي Basic	ثانوي Secondary	مجموع Total	روضة Kindergarten	اساسي Basic	ثانوي Secondary	مجموع Total	روضة Kindergarten	اساسي Basic	ثانوي Secondary	مجموع Total	روضة Kindergarten	اساسي Basic	ثانوي Secondary	مجموع Total	روضة Kindergarten	اساسي Basic	ثانوي Secondary	مجموع Total
جرش Jarash	ذكور M	639	17811	2959	21409	1303	3945	0	5248	0	0	0	0	0	3454	0	3454	1942	25210	2959	30111
	اناث F	715	19039	3199	22953	1201	1739	0	2940	0	0	0	0	0	4150	0	4150	1916	24928	3199	30043
	مجموع T	1354	36850	6158	44362	2504	5684	0	8188	0	0	0	0	0	7604	0	7604	3858	50138	6158	60154

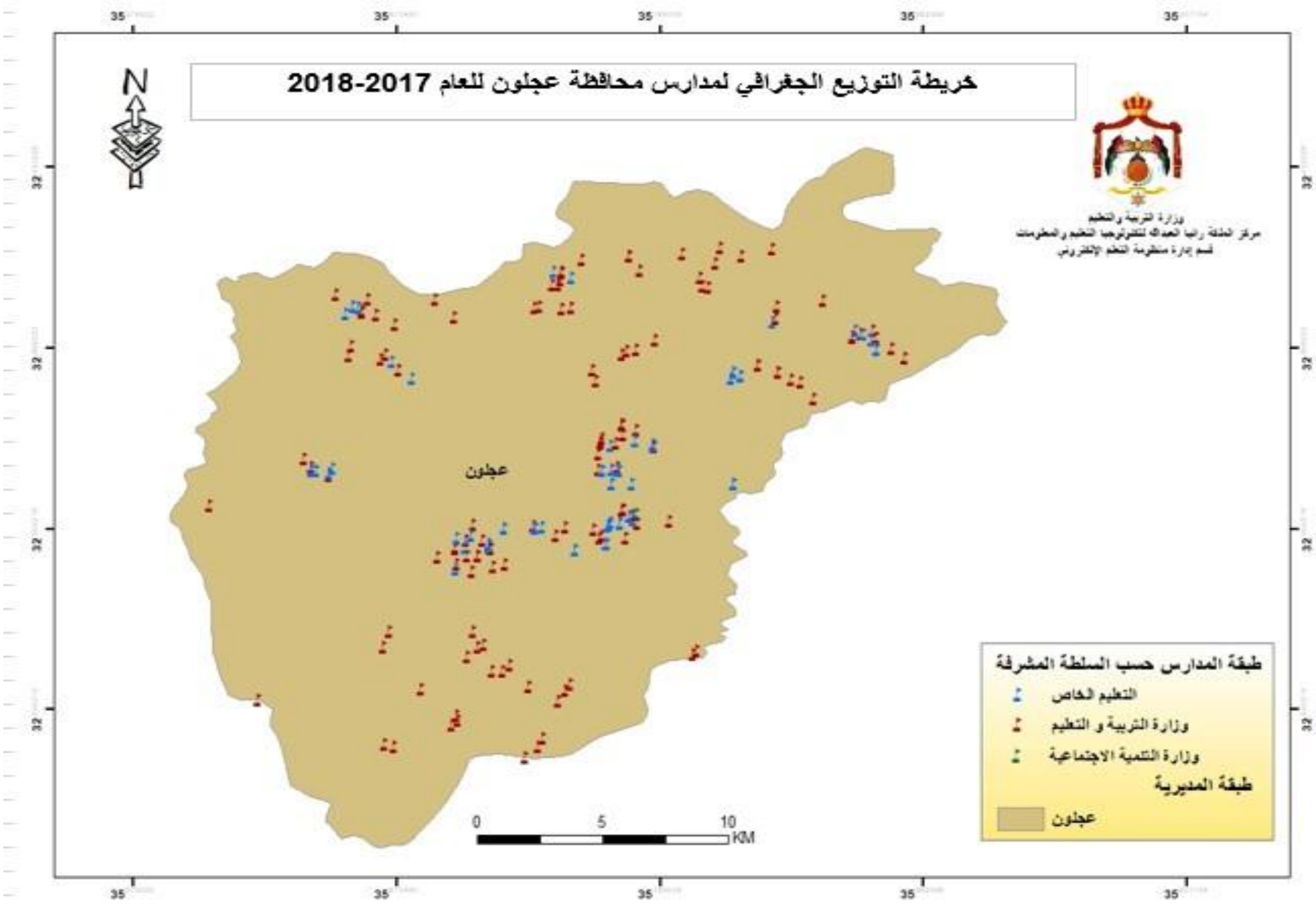
خريطة التوزيع الجغرافي لمدارس محافظة عجلون للعام 2017-2018
N
وزارة التربية والتعليم
مركز الملكة رانيا العبدالله لتكنولوجيا التعليم والمعلومات
قسم إدارة منظومة التعلم الإلكتروني
عجلون
طبقة المدارس حسب السلطة المشرفة
التعليم الخاص
وزارة التربية و التعليم
وزارة التنمية الاجتماعية
طبقة المديرية
عجلون
0
5
10
KM

توزيع المدارس حسب السلطة والمديرية والجنس والملكية للعام ٢٠١٧-٢٠١٨

Distribution of Schools by Authority, Directorate, Gender & Ownership for The Year 2017-2018

المديرية Directorate	الجنس Gender	وزارة التربية والتعليم Ministry of Education			مدارس خاصة Private Schools			حكومية اخرى Other Governmental			وكالة الغوث الدولية UNRWA			المجموع العام Grand Total		
		ملك Owned	مستأجر Rented	مجموع Total	ملك Owned	مستأجر Rented	مجموع Total	ملك Owned	مستأجر Rented	مجموع Total	ملك Owned	مستأجر Rented	مجموع Total	ملك Owned	مستأجر Rented	مجموع Total
عجلون Ajloun	ذكور M	38	8	46	0	0	0	0	0	0	0	0	0	38	8	46
	اناث F	9	0	9	0	0	0	0	0	0	0	0	0	9	0	9
	مختلطة Co	49	24	73	34	41	75	0	0	0	0	0	0	83	65	148
	مجموع T	96	32	128	34	41	75	0	0	0	0	0	0	130	73	203

توزيع المدارس حسب السلطة والمديرية والجنس والفترة للعام ٢٠١٧-٢٠١٨

Distribution of Schools by Authority, Directorate, Gender & Shifts for The Year 2017-2018

المديرية Directorate	الجنس Gender	وزارة التربية والتعليم Ministry of Education			مدارس خاصة Private Schools			حكومية اخرى Other Governmental			وكالة الغوث الدولية UNRWA			المجموع العام Grand Total		
		فترة One shift	فترتين double shif	مجموع Total	فترة One shift	فترتين double shif	مجموع Total	فترة One shift	فترتين double shif	مجموع Total	فترة One shift	فترتين double shif	مجموع Total	فترة One shift	فترتين double shif	مجموع Total
عجلون Ajloun	ذكور M	44	2	46	0	0	0	0	0	0	0	0	0	44	2	46
	اناث F	9	0	9	0	0	0	0	0	0	0	0	0	9	0	9
	مختلطة Co	67	6	73	75	0	75	0	0	0	0	0	0	142	6	148
	مجموع T	120	8	128	75	0	75	0	0	0	0	0	0	195	8	203

توزيع المدارس حسب السلطة والمديرية والجنس والمرحلة للعام ٢٠١٧-٢٠١٨

Distribution of Schools by Authority, Directorate, Gender & Cycle Schools for The Year 2017-2018

المديرية Directorate	الجنس Gender	وزارة التربية والتعليم Ministry of Education				مدارس خاصة Private Schools				حكومية اخرى Other Governmental				وكالة الغوث الدولية UNRWA				المجموع العام Grand Total			
		روضة Kindergarten	اساسي Basic	ثانوي Secondary	مجموع Total	روضة Kindergarten	اساسي Basic	ثانوي Secondary	مجموع Total	روضة Kindergarten	اساسي Basic	ثانوي Secondary	مجموع Total	روضة Kindergarten	اساسي Basic	ثانوي Secondary	مجموع Total	روضة Kindergarten	اساسي Basic	ثانوي Secondary	مجموع Total
عجلون Ajloun	ذكور M	0	22	24	46	0	0	0	0	0	0	0	0	0	0	0	0	0	22	24	46
	اناث F	0	0	9	9	0	0	0	0	0	0	0	0	0	0	0	0	0	0	9	9
	مختلطة Co	0	52	21	73	32	42	1	75	0	0	0	0	0	0	0	0	32	94	22	148
	مجموع T	0	74	54	128	32	42	1	75	0	0	0	0	0	0	0	0	32	116	55	203

توزيع الشعب حسب السلطة والمديرية والجنس والملكية للعام ٢٠١٧-٢٠١٨

Distribution of Class-Units by Authority, Directorate, Gender & Ownership for The Year 2017-2018

المديرية Directorate	الجنس Gender	وزارة التربية والتعليم Ministry of Education			مدارس خاصة Private Schools			حكومية اخرى Other Governmental			وكالة الغوث الدولية UNRWA			المجموع العام Grand Total		
		ملك Owned	مستأجر Rented	مجموع Total	ملك Owned	مستأجر Rented	مجموع Total	ملك Owned	مستأجر Rented	مجموع Total	ملك Owned	مستأجر Rented	مجموع Total	ملك Owned	مستأجر Rented	مجموع Total
عجلون Ajloun	ذكور M	445	68	513	27	13	40	0	0	0	0	0	0	472	81	553
	اناث F	565	29	594	3	1	4	0	0	0	0	0	0	568	30	598
	مختلطة Co	343	116	459	237	197	434	0	0	0	0	0	0	580	313	893
	مجموع T	1353	213	1566	267	211	478	0	0	0	0	0	0	1620	424	2044

توزيع الشعب حسب السلطة والمديرية والجنس والفترة للعام ٢٠١٧-٢٠١٨

Distribution of Class-Units by Authority, Directorate, Gender & Shifts for the Year 2017-2018

المديرية Directorate	الجنس Gender	وزارة التربية والتعليم Ministry of Education			مدارس خاصة Private Schools			حكومية اخرى Other Governmental			وكالة الغوث الدولية UNRWA			المجموع العام Grand Total		
		فترة One shift	فترتين double shif	مجموع Total	فترة One shift	فترتين double shif	مجموع Total	فترة One shift	فترتين double shif	مجموع Total	فترة One shift	فترتين double shif	مجموع Total	فترة One shift	فترتين double shif	مجموع Total
عجلون Ajloun	ذكور M	481	32	513	40	0	40	0	0	0	0	0	0	521	32	553
	اناث F	539	55	594	4	0	4	0	0	0	0	0	0	543	55	598
	مختلطة Co	407	52	459	434	0	434	0	0	0	0	0	0	841	52	893
	مجموع T	1427	139	1566	478	0	478	0	0	0	0	0	0	1905	139	2044

توزيع الشعب في محافظة "عجلون" حسب المديرية والجنس والمرحلة في وزارة التربية والتعليم للعام ٢٠١٧-٢٠١٨

Distribution of Class-Units in "Ajloun" Governorate by Directorate, Gender & Cycle In MOE Schools for The Year 2017-2018

Ministry Of Education وزارة التربية والتعليم																المديرية Directorate
Total المجموع				Secondary الثانوي				الأساسي Primary				الروضة Kindergarten				
مجموعT	مختلطة Co	اناث F	ذكورM	مجموع T	مختلطة Co	اناث F	ذكور M	مجموع T	مختلطة Co	اناث F	ذكور M	مجموع T	مختلطة Co	اناث F	ذكور M	
1566	459	594	513	229	26	122	81	1254	351	472	431	83	82	0	1	عجلون Ajloun

توزيع الشعب في محافظة "عجلون" حسب المديرية والجنس والمرحلة في المدارس الخاصة للعام ٢٠١٧-٢٠١٨

Distribution of Class-Units in "Ajloun" Governorate by Directorate, Gender & Cycle In Rpivate Schools for The Year 2017-2018

Private Schools مدارس خاصة																المديرية Directorate
Total المجموع				Secondary الثانوي				الأساسي Primary				الروضة Kindergarten				
مجموع T	مختلطة Co	اناث F	ذكور M	مجموع T	مختلطة Co	اناث F	ذكور M	مجموع T	مختلطة Co	اناث F	ذكور M	مجموع T	مختلطة Co	اناث F	ذكور M	
478	434	4	40	4	2	0	2	381	340	4	37	93	92	0	1	عجلون Ajloun

توزيع الشعب في محافظة "عجلون" حسب المديرية والجنس والمرحلة في المدارس الحكومية الأخرى للعام ٢٠١٧-٢٠١٨

Distribution of Class-Units in "Ajloun" Governorate by Directorate, Gender & Cycle in other governmental Schools for The Year 2017-2018

Other Governmental حكومية أخرى																المديرية Directorate
Total المجموع				Secondary الثانوي				الأساسي Primary				الروضة Kindergarten				
مجموع T	مختلطة Co	اناث F	ذكور M	مجموع T	مختلطة Co	اناث F	ذكور M	مجموع T	مختلطة Co	اناث F	ذكور M	مجموع T	مختلطة Co	اناث F	ذكور M	
0	0	0	0	0	0	0	0	0	0	0	0	0	0	0	0	عجلون Ajloun

توزيع الشعب في محافظة "عجلون" حسب المديرية والجنس والمرحلة في مدارس وكالة الغوث للعام ٢٠١٧-٢٠١٨

Distribution of Class-Units in "Ajloun" Governorate by Directorate, Gender & Cycle in UNRWA Schools for The Year 2017-2018

UNRWA وكالة الغوث																المديرية Directorate
Total المجموع				Secondary الثانوي				الأساسي Primary				الروضة Kindergarten				
مجموع T	مختلطة Co	اناث F	ذكورM	مجموع T	مختلطة Co	اناث F	ذكور M	مجموع T	مختلطة Co	اناث F	ذكور M	مجموع T	مختلطة Co	اناث F	ذكور M	
0	0	0	0	0	0	0	0	0	0	0	0	0	0	0	0	عجلون Ajloun

توزيع الشعب في محافظة "عجلون" حسب المديرية والجنس والمرحلة في جميع السلطات للعام ٢٠١٧-٢٠١٨

Distribution of Class-Units in "Ajloun" Governorate by Directorate, Gender & Cycle in All Auothorities for The Year 2017-2018

All Authorities جميع السلطات																المديرية Directorate
Total المجموع				Secondary الثانوي				الأساسي Primary				الروضة Kindergarten				
مجموع T	مختلطة Co	اناث F	ذكور M	مجموع T	مختلطة Co	اناث F	ذكور M	مجموع T	مختلطة Co	اناث F	ذكور M	مجموع T	مختلطة Co	اناث F	ذكور M	
2044	893	598	553	233	28	122	83	1635	691	476	468	176	174	0	2	عجلون Ajloun

توزيع المعلمين حسب السلطة والمديرية والجنس والملكية للعام ٢٠١٧-٢٠١٨

Distribution of Teachers by Authority, Directorate, Gender & Ownership for The Year 2017-2018

المديرية Directorate	الجنس Gender	وزارة التربية والتعليم Ministry of Education			مدارس خاصة Private Schools			حكومية اخرى Other Governmental			وكالة الغوث الدولية UNRWA			المجموع العام Grand Total		
		ملك Owned	مستأجر Rented	مجموع Total	ملك Owned	مستأجر Rented	مجموع Total	ملك Owned	مستأجر Rented	مجموع Total	ملك Owned	مستأجر Rented	مجموع Total	ملك Owned	مستأجر Rented	مجموع Total
عجلون Ajloun	ذكور M	969	100	1069	7	1	8	0	0	0	0	0	0	976	101	1077
	اناث F	1451	214	1665	372	271	643	0	0	0	0	0	0	1823	485	2308
	مجموع T	2420	314	2734	379	272	651	0	0	0	0	0	0	2799	586	3385

توزيع المعلمين حسب السلطة والمديرية والجنس والفترة للعام ٢٠١٧-٢٠١٨

Distribution of Teachers by Authority, Directorate, Gender & Shifts for The Year 2017-2018

المديرية Directorate	الجنس Gender	وزارة التربية والتعليم Ministry of Education			مدارس خاصة Private Schools			حكومية اخرى Other Governmental			وكالة الغوث الدولية UNRWA			المجموع العام Grand Total		
		فترة One shift	فترتين double shift	مجموع Total	فترة One shift	فترتين double shift	مجموع Total	فترة One shift	فترتين double shift	مجموع Total	فترة One shift	فترتين double shift	مجموع Total	فترة One shift	فترتين double shift	مجموع Total
عجلون Ajloun	ذكور M	1016	53	1069	8	0	8	0	0	0	0	0	0	1024	53	1077
	اناث F	1493	172	1665	643	0	643	0	0	0	0	0	0	2136	172	2308
	مجموع T	2509	225	2734	651	0	651	0	0	0	0	0	0	3160	225	3385

توزيع المعلمين حسب السلطة والمديرية والجنس والمرحلة للعام ٢٠١٧-٢٠١٨

Distribution of Teachers by Authority, Directorate, Gender & Cycle for The Year 2017-2018

المديرية Directorate	الجنس Gender	وزارة التربية والتعليم Ministry of Education				مدارس خاصة Private Schools				حكومية اخرى Other Governmental				وكالة الغوث الدولية UNRWA				المجموع العام Grand Total			
		روضة Kindergarten	اساسي Basic	ثانوي Secondary	مجموع Total	روضة Kindergarten	اساسي Basic	ثانوي Secondary	مجموع Total	روضة Kindergarten	اساسي Basic	ثانوي Secondary	مجموع Total	روضة Kindergarten	اساسي Basic	ثانوي Secondary	مجموع Total	روضة Kindergarten	اساسي Basic	ثانوي Secondary	مجموع Total
عجلون Ajloun	ذكور M	0	753	316	1069	0	6	2	8	0	0	0	0	0	0	0	0	0	759	318	1077
	اناث F	83	1253	329	1665	92	532	19	643	0	0	0	0	0	0	0	0	175	1785	348	2308
	مجموع T	83	2006	645	2734	92	538	21	651	0	0	0	0	0	0	0	0	175	2544	666	3385

توزيع المعلمين حسب السلطة والمديرية والتأهيل للعام ٢٠١٧-٢٠١٨

Distribution of Teachers by Authority, Directorate, Qualification for The Year 2017-2018

المديرية Directorate	وزارة التربية والتعليم Ministry of Education			مدارس خاصة Private Schools			حكومية اخرى Other Governmental			وكالة الغوث الدولية UNRWA			المجموع العام Grand Total		
	مؤهلين Qualified	غير مؤهلين Non-Qualified	المجموع Total	مؤهلين Qualified	غير مؤهلين Non-Qualified	المجموع Total	مؤهلين Qualified	غير مؤهلين Non-Qualified	المجموع Total	مؤهلين Qualified	غير مؤهلين Non-Qualified	المجموع Total	مؤهلين Qualified	غير مؤهلين Non-Qualified	المجموع Total
عجلون Ajloun	2424	310	2734	560	91	651	0	0	0	0	0	0	2984	401	3385

ملاحظة المعلمون المؤهلون : المعلمون الذين يحملون درجة البكالوريوس فما فوق

Note : Qualified teachers : Those who hold bachelor degree & above

توزيع الطلبة حسب السلطة والمديرية والجنس والملكية للعام ٢٠١٧-٢٠١٨

Distribution of Students by Authority, Directorate, Gender & Ownership for The Year 2017-2018

المديرية Directorate	الجنس Gender	وزارة التربية والتعليم Ministry of Education			مدارس خاصة Private Schools			حكومية اخرى Other Governmental			وكالة الغوث الدولية UNRWA			المجموع العام Grand Total		
		ملك Owned	مستأجر Rented	مجموع Total	ملك Owned	مستأجر Rented	مجموع Total	ملك Owned	مستأجر Rented	مجموع Total	ملك Owned	مستأجر Rented	مجموع Total	ملك Owned	مستأجر Rented	مجموع Total
عجلون Ajloun	ذكور M	14650	2087	16737	3289	2425	5714	0	0	0	0	0	0	17939	4512	22451
	اناث F	17383	1426	18809	1845	1281	3126	0	0	0	0	0	0	19228	2707	21935
	مجموع T	32033	3513	35546	5134	3706	8840	0	0	0	0	0	0	37167	7219	44386

توزيع الطلبة حسب السلطة والمديرية والجنس والفترة للعام ٢٠١٧-٢٠١٨

Distribution of Students by Authority, Directorate, Gender & Shifts for The Year 2017-2018

المديرية Directorate	الجنس Gender	وزارة التربية والتعليم Ministry of Education			مدارس خاصة Private Schools			حكومية اخرى Other Governmental			وكالة الغوث الدولية UNRWA			المجموع العام Grand Total		
		فترة One shift	فترتين double shift	مجموع Total	فترة One shift	فترتين double shift	مجموع Total	فترة One shift	فترتين double shift	مجموع Total	فترة One shift	فترتين double shift	مجموع Total	فترة One shift	فترتين double shift	مجموع Total
عجلون Ajloun	ذكور M	15535	1202	16737	5714	0	5714	0	0	0	0	0	0	21249	1202	22451
	اناث F	16816	1993	18809	3126	0	3126	0	0	0	0	0	0	19942	1993	21935
	مجموع T	32351	3195	35546	8840	0	8840	0	0	0	0	0	0	41191	3195	44386

توزيع الطلبة حسب السلطة والمديرية والجنس والمرحلة للعام ٢٠١٧-٢٠١٨

Distribution of Students by Authority, Directorate, Gender & Cycle for The Year 2017-2018

المديرية Directorate	الجنس Gender	وزارة التربية والتعليم Ministry of Education				مدارس خاصة Private Schools				حكومية اخرى Other Governmental				وكالة الغوث الدولية UNRWA				المجموع العام Grand Total			
		روضة Kindergarten	اساسي Basic	ثانوي Secondary	مجموع Total	روضة Kindergarten	اساسي Basic	ثانوي Secondary	مجموع Total	روضة Kindergarten	اساسي Basic	ثانوي Secondary	مجموع Total	روضة Kindergarten	اساسي Basic	ثانوي Secondary	مجموع Total	روضة Kindergarten	اساسي Basic	ثانوي Secondary	مجموع Total
عجلون Ajloun	ذكور M	705	13808	2224	16737	813	4833	68	5714	0	0	0	0	0	0	0	0	1518	18641	2292	22451
	اناث F	775	15414	2620	18809	733	2371	22	3126	0	0	0	0	0	0	0	0	1508	17785	2642	21935
	مجموع T	1480	29222	4844	35546	1546	7204	90	8840	0	0	0	0	0	0	0	0	3026	36426	4934	44386

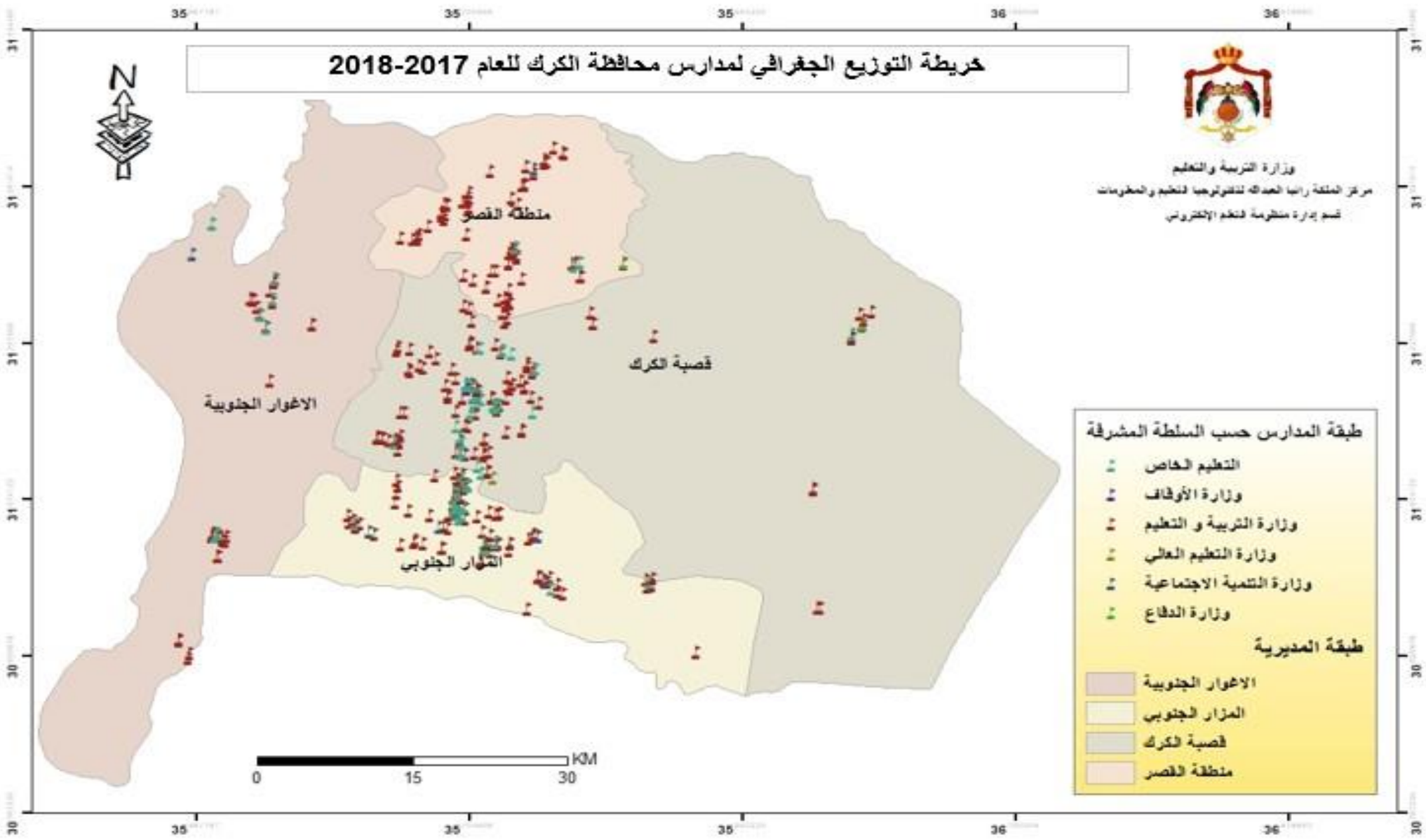
خريطة التوزيع الجغرافي لمدارس محافظة الكرك للعام 2017-2018
وزارة التربية والتعليم
مركز الملكة رانيا العبدالله لتكنولوجيا التعليم والمعلومات
قسم إدارة منظومة التعلم الإلكتروني
منطقة القصر
قصبة الكرك
الاغوار الجنوبية
المزار الجنوبي
N
KM
0
15
30
طبقة المدارس حسب السلطة المشرفة
التعليم الخاص
وزارة الأوقاف
وزارة التربية و التعليم
وزارة التعليم العالي
وزارة التنمية الاجتماعية
وزارة الدفاع
طبقة المديرية
الاغوار الجنوبية
المزار الجنوبي
قصبة الكرك
منطقة القصر

توزيع المدارس حسب السلطة والمديرية والجنس والملكية للعام ٢٠١٧-٢٠١٨

Distribution of Schools by Authority, Directorate, Gender & Ownership for The Year 2017-2018

المديرية Directorate	الجنس Gender	وزارة التربية والتعليم Ministry of Education			مدارس خاصة Private Schools			حكومية اخرى Other Governmental			وكالة الغوث الدولية UNRWA			المجموع العام Grand Total		
		ملك Owned	مستأجر Rented	مجموع Total	ملك Owned	مستأجر Rented	مجموع Total	ملك Owned	مستأجر Rented	مجموع Total	ملك Owned	مستأجر Rented	مجموع Total	ملك Owned	مستأجر Rented	مجموع Total
الكرك Karak	ذكور M	33	6	39	0	0	0	2	0	2	0	0	0	35	6	41
	اناث F	15	0	15	0	0	0	0	0	0	0	0	0	15	0	15
	مختلطة Co	44	14	58	19	21	40	0	0	0	0	0	0	63	35	98
	مجموع T	92	20	112	19	21	40	2	0	2	0	0	0	113	41	154
الأغوار الجنوبية South Gour	ذكور M	14	0	14	0	0	0	0	0	0	0	0	0	14	0	14
	اناث F	3	2	5	0	0	0	0	0	0	0	0	0	3	2	5
	مختلطة Co	17	2	19	2	6	8	0	0	0	0	0	0	19	8	27
	مجموع T	34	4	38	2	6	8	0	0	0	0	0	0	36	10	46
القصر Qasr	ذكور M	17	5	22	0	0	0	1	0	1	0	0	0	18	5	23
	اناث F	5	0	5	0	0	0	0	0	0	0	0	0	5	0	5
	مختلطة Co	27	15	42	5	1	6	0	0	0	0	0	0	32	16	48
	مجموع T	49	20	69	5	1	6	1	0	1	0	0	0	55	21	76
المزار الجنوبي South Mazar	ذكور M	22	5	27	0	1	1	0	0	0	0	0	0	22	6	28
	اناث F	9	0	9	0	0	0	0	0	0	0	0	0	9	0	9
	مختلطة Co	34	16	50	29	22	51	0	0	0	0	0	0	63	38	101
	مجموع T	65	21	86	29	23	52	0	0	0	0	0	0	94	44	138
المجموع Total	ذكور M	86	16	102	0	1	1	3	0	3	0	0	0	89	17	106
	اناث F	32	2	34	0	0	0	0	0	0	0	0	0	32	2	34
	مختلطة Co	122	47	169	55	50	105	0	0	0	0	0	0	177	97	274
	مجموع T	240	65	305	55	51	106	3	0	3	0	0	0	298	116	414

توزيع المدارس حسب السلطة والمديرية والجنس والفترة للعام ٢٠١٧-٢٠١٨

Distribution of Schools by Authority, Directorate, Gender & Shifts for The Year 2017-2018

المديرية Directorate	الجنس Gender	وزارة التربية والتعليم Ministry of Education			مدارس خاصة Private Schools			حكومية اخرى Other Governmental			وكالة الغوث الدولية UNRWA			المجموع العام Grand Total		
		فترة One shift	فترتين double shif	مجموع Total	فترة One shift	فترتين double shif	مجموع Total	فترة One shift	فترتين double shif	مجموع Total	فترة One shift	فترتين double shif	مجموع Total	فترة One shift	فترتين double shif	مجموع Total
الكرك Karak	ذكور M	39	0	39	0	0	0	2	0	2	0	0	0	41	0	41
	اناث F	15	0	15	0	0	0	0	0	0	0	0	0	15	0	15
	مختلطة Co	56	2	58	40	0	40	0	0	0	0	0	0	96	2	98
	مجموع T	110	2	112	40	0	40	2	0	2	0	0	0	152	2	154
الأغوار الجنوبية South Gour	ذكور M	14	0	14	0	0	0	0	0	0	0	0	0	14	0	14
	اناث F	5	0	5	0	0	0	0	0	0	0	0	0	5	0	5
	مختلطة Co	19	0	19	8	0	8	0	0	0	0	0	0	27	0	27
	مجموع T	38	0	38	8	0	8	0	0	0	0	0	0	46	0	46
القصر Qasr	ذكور M	22	0	22	0	0	0	1	0	1	0	0	0	23	0	23
	اناث F	5	0	5	0	0	0	0	0	0	0	0	0	5	0	5
	مختلطة Co	42	0	42	6	0	6	0	0	0	0	0	0	48	0	48
	مجموع T	69	0	69	6	0	6	1	0	1	0	0	0	76	0	76
المزار الجنوبي South Mazar	ذكور M	27	0	27	1	0	1	0	0	0	0	0	0	28	0	28
	اناث F	9	0	9	0	0	0	0	0	0	0	0	0	9	0	9
	مختلطة Co	48	2	50	51	0	51	0	0	0	0	0	0	99	2	101
	مجموع T	84	2	86	52	0	52	0	0	0	0	0	0	136	2	138
المجموع Total	ذكور M	102	0	102	1	0	1	3	0	3	0	0	0	106	0	106
	اناث F	34	0	34	0	0	0	0	0	0	0	0	0	34	0	34
	مختلطة Co	165	4	169	105	0	105	0	0	0	0	0	0	270	4	274
	مجموع T	301	4	305	106	0	106	3	0	3	0	0	0	410	4	414

توزيع المدارس حسب السلطة والمديرية والجنس والمرحلة للعام ٢٠١٧-٢٠١٨

Distribution of Schools by Authority, Directorate, Gender & Cycle Schools for The Year 2017-2018

المديرية Directorate	الجنس Gender	وزارة التربية والتعليم Ministry of Education				مدارس خاصة Private Schools				حكومية اخرى Other Governmental				وكالة الغوث الدولية UNRWA				المجموع العام Grand Total			
		روضة Kindergarten	اساسي Basic	ثانوي Secondary	مجموع Total	روضة Kindergarten	اساسي Basic	ثانوي Secondary	مجموع Total	روضة Kindergarten	اساسي Basic	ثانوي Secondary	مجموع Total	روضة Kindergarten	اساسي Basic	ثانوي Secondary	مجموع Total	روضة Kindergarten	اساسي Basic	ثانوي Secondary	مجموع Total
الكرك Karak	ذكور M	0	21	18	39	0	0	0	0	0	0	2	2	0	0	0	0	0	21	20	41
	اناث F	0	1	14	15	0	0	0	0	0	0	0	0	0	0	0	0	0	1	14	15
	مختلطة Co	0	49	9	58	18	18	4	40	0	0	0	0	0	0	0	0	18	67	13	98
	مجموع T	0	71	41	112	18	18	4	40	0	0	2	2	0	0	0	0	18	89	47	154
الأغوار الجنوبية South Gour	ذكور M	0	6	8	14	0	0	0	0	0	0	0	0	0	0	0	0	0	6	8	14
	اناث F	0	2	3	5	0	0	0	0	0	0	0	0	0	0	0	0	0	2	3	5
	مختلطة Co	0	11	8	19	8	0	0	8	0	0	0	0	0	0	0	0	8	11	8	27
	مجموع T	0	19	19	38	8	0	0	8	0	0	0	0	0	0	0	0	8	19	19	46
القصر Qasr	ذكور M	0	15	7	22	0	0	0	0	0	0	1	1	0	0	0	0	0	15	8	23
	اناث F	0	1	4	5	0	0	0	0	0	0	0	0	0	0	0	0	0	1	4	5
	مختلطة Co	0	37	5	42	2	4	0	6	0	0	0	0	0	0	0	0	2	41	5	48
	مجموع T	0	53	16	69	2	4	0	6	0	0	1	1	0	0	0	0	2	57	17	76
المزار الجنوبي South Mazar	ذكور M	0	15	12	27	0	1	0	1	0	0	0	0	0	0	0	0	0	16	12	28
	اناث F	0	0	9	9	0	0	0	0	0	0	0	0	0	0	0	0	0	0	9	9
	مختلطة Co	0	49	1	50	28	22	1	51	0	0	0	0	0	0	0	0	28	71	2	101
	مجموع T	0	64	22	86	28	23	1	52	0	0	0	0	0	0	0	0	28	87	23	138
المجموع Total	ذكور M	0	57	45	102	0	1	0	1	0	0	3	3	0	0	0	0	0	58	48	106
	اناث F	0	4	30	34	0	0	0	0	0	0	0	0	0	0	0	0	0	4	30	34
	مختلطة Co	0	146	23	169	56	44	5	105	0	0	0	0	0	0	0	0	56	190	28	274
	مجموع T	0	207	98	305	56	45	5	106	0	0	3	3	0	0	0	0	56	252	106	414

توزيع الشعب حسب السلطة والمديرية والجنس والملكية للعام ٢٠١٧-٢٠١٨

Distribution of Class-Units by Authority, Directorate, Gender & Ownership for The Year 2017-2018

المديرية Directorate	الجنس Gender	وزارة التربية والتعليم Ministry of Education			مدارس خاصة Private Schools			حكومية اخرى Other Governmental			وكالة الغوث الدولية UNRWA			المجموع العام Grand Total		
		ملك Owned	مستأجر Rented	مجموع Total	ملك Owned	مستأجر Rented	مجموع Total	ملك Owned	مستأجر Rented	مجموع Total	ملك Owned	مستأجر Rented	مجموع Total	ملك Owned	مستأجر Rented	مجموع Total
الكرك Karak	ذكور M	319	41	360	24	3	27	14	0	14	0	0	0	357	44	401
	اناث F	390	31	421	17	0	17	0	0	0	0	0	0	407	31	438
	مختلطة Co	272	89	361	139	132	271	0	0	0	0	0	0	411	221	632
	مجموع T	981	161	1142	180	135	315	14	0	14	0	0	0	1175	296	1471
الأغوار الجنوبية South Gour	ذكور M	191	0	191	0	0	0	0	0	0	0	0	0	191	0	191
	اناث F	193	16	209	0	0	0	0	0	0	0	0	0	193	16	209
	مختلطة Co	160	14	174	7	19	26	0	0	0	0	0	0	167	33	200
	مجموع T	544	30	574	7	19	26	0	0	0	0	0	0	551	49	600
القصر Qasr	ذكور M	140	29	169	3	0	3	11	0	11	0	0	0	154	29	183
	اناث F	177	11	188	0	0	0	0	0	0	0	0	0	177	11	188
	مختلطة Co	165	75	240	38	2	40	0	0	0	0	0	0	203	77	280
	مجموع T	482	115	597	41	2	43	11	0	11	0	0	0	534	117	651
المزار الجنوبي South Mazar	ذكور M	201	30	231	36	11	47	0	0	0	0	0	0	237	41	278
	اناث F	270	26	296	9	7	16	0	0	0	0	0	0	279	33	312
	مختلطة Co	212	92	304	136	117	253	0	0	0	0	0	0	348	209	557
	مجموع T	683	148	831	181	135	316	0	0	0	0	0	0	864	283	1147
المجموع Total	ذكور M	851	100	951	63	14	77	25	0	25	0	0	0	939	114	1053
	اناث F	1030	84	1114	26	7	33	0	0	0	0	0	0	1056	91	1147
	مختلطة Co	809	270	1079	320	270	590	0	0	0	0	0	0	1129	540	1669
	مجموع T	2690	454	3144	409	291	700	25	0	25	0	0	0	3124	745	3869

توزيع الشعب حسب السلطة والمديرية والجنس والفترة للعام ٢٠١٧-٢٠١٨

Distribution of Class-Units by Authority, Directorate, Gender & Shifts for the Year 2017-2018

المديرية Directorate	الجنس Gender	وزارة التربية والتعليم Ministry of Education			مدارس خاصة Private Schools			حكومية اخرى Other Governmental			وكالة الغوث الدولية UNRWA			المجموع العام Grand Total		
		فترة One shift	فترتين double shif	مجموع Total	فترة One shift	فترتين double shif	مجموع Total	فترة One shift	فترتين double shif	مجموع Total	فترة One shift	فترتين double shif	مجموع Total	فترة One shift	فترتين double shif	مجموع Total
الكرك Karak	ذكور M	360	0	360	27	0	27	14	0	14	0	0	0	401	0	401
	اناث F	417	4	421	17	0	17	0	0	0	0	0	0	434	4	438
	مختلطة Co	347	14	361	271	0	271	0	0	0	0	0	0	618	14	632
	مجموع T	1124	18	1142	315	0	315	14	0	14	0	0	0	1453	18	1471
الأغوار الجنوبية South Gour	ذكور M	191	0	191	0	0	0	0	0	0	0	0	0	191	0	191
	اناث F	209	0	209	0	0	0	0	0	0	0	0	0	209	0	209
	مختلطة Co	174	0	174	26	0	26	0	0	0	0	0	0	200	0	200
	مجموع T	574	0	574	26	0	26	0	0	0	0	0	0	600	0	600
القصر Qasr	ذكور M	169	0	169	3	0	3	11	0	11	0	0	0	183	0	183
	اناث F	188	0	188	0	0	0	0	0	0	0	0	0	188	0	188
	مختلطة Co	240	0	240	40	0	40	0	0	0	0	0	0	280	0	280
	مجموع T	597	0	597	43	0	43	11	0	11	0	0	0	651	0	651
المزار الجنوبي South Mazar	ذكور M	231	0	231	47	0	47	0	0	0	0	0	0	278	0	278
	اناث F	282	14	296	16	0	16	0	0	0	0	0	0	298	14	312
	مختلطة Co	289	15	304	253	0	253	0	0	0	0	0	0	542	15	557
	مجموع T	802	29	831	316	0	316	0	0	0	0	0	0	1118	29	1147
المجموع Total	ذكور M	951	0	951	77	0	77	25	0	25	0	0	0	1053	0	1053
	اناث F	1096	18	1114	33	0	33	0	0	0	0	0	0	1129	18	1147
	مختلطة Co	1050	29	1079	590	0	590	0	0	0	0	0	0	1640	29	1669
	مجموع T	3097	47	3144	700	0	700	25	0	25	0	0	0	3822	47	3869

توزيع الشعب في محافظة "الكرك" حسب المديرية والجنس والمرحلة في مدارس وزارة التربية والتعليم للعام ٢٠١٧-٢٠١٨

Distribution of Class-Units in "Karak" Governorate by Directorate, Gender & Cycle in MOE Schools for The Year 2017-2018

المديرية Directorate	Ministry Of Education وزارة التربية والتعليم															
	Kindergarten الروضة				Primary الأساسي				Secondary الثانوي				Total المجموع			
	ذكور M	اناث F	مختلطة Co	مجموع T	ذكور M	اناث F	مختلطة Co	مجموع T	ذكور M	اناث F	مختلطة Co	مجموع T	ذكور M	اناث F	مختلطة Co	مجموع T
قصبة الكرك Karak Qasabah	1	0	52	53	291	340	308	939	68	81	1	150	360	421	361	1142
الأغوار الجنوبية South Ghour	1	0	28	29	170	179	146	495	20	30	0	50	191	209	174	574
القصر AlQasr	0	0	40	40	136	153	200	489	33	35	0	68	169	188	240	597
المزار الجنوبي South Mazar	0	0	32	32	198	239	267	704	33	57	5	95	231	296	304	831
المجموع Total	2	0	152	154	795	911	921	2627	154	203	6	363	951	1114	1079	3144

توزيع الشعب في محافظة "الكرك" حسب المديرية والجنس والمرحلة في المدارس الخاصة للعام ٢٠١٧-٢٠١٨

Distribution of Class-Units in "Karak" Governorate by Directorate, Gender & Cycle in Private Schools for The Year 2017-2018

المديرية Directorate	Private Schools مدارس خاصة															
	Kindergarten الروضة				Primary الأساسي				Secondary الثانوي				Total المجموع			
	ذكور M	اناث F	مختلطة Co	مجموع T	ذكور M	اناث F	مختلطة Co	مجموع T	ذكور M	اناث F	مختلطة Co	مجموع T	ذكور M	اناث F	مختلطة Co	مجموع T
قصبة الكرك Karak Qasabah	0	0	79	79	24	15	185	224	3	2	7	12	27	17	271	315
الأغوار الجنوبية South Ghour	0	0	26	26	0	0	0	0	0	0	0	0	0	0	26	26
القصر AlQasr	0	0	7	7	3	0	33	36	0	0	0	0	3	0	40	43
المزار الجنوبي South Mazar	0	0	104	104	43	12	148	203	4	4	1	9	47	16	253	316
المجموع Total	0	0	216	216	70	27	366	463	7	6	8	21	77	33	590	700

توزيع الشعب في محافظة "الكرك" حسب المديرية والجنس والمرحلة في المدارس الحكومية الأخرى للعام ٢٠١٧-٢٠١٨

Distribution of Class-Units in "Karak" Governorate by Directorate, Gender & Cycle in Other Governmental Schools for The Year 2017-2018

المديرية Directorate	Other Governmental حكومية أخرى															
	Kindergarten الروضة				Primary الأساسي				Secondary الثانوي				Total المجموع			
	ذكور M	اناث F	مختلطة Co	مجموع T	ذكور M	اناث F	مختلطة Co	مجموع T	ذكور M	اناث F	مختلطة Co	مجموع T	ذكور M	اناث F	مختلطة Co	مجموع T
قصبة الكرك Karak Qasabah	0	0	0	0	8	0	0	8	6	0	0	6	14	0	0	14
الأغوار الجنوبية South Ghour	0	0	0	0	0	0	0	0	0	0	0	0	0	0	0	0
القصر AlQasr	0	0	0	0	9	0	0	9	2	0	0	2	11	0	0	11
المزار الجنوبي South Mazar	0	0	0	0	0	0	0	0	0	0	0	0	0	0	0	0
المجموع Total	0	0	0	0	17	0	0	17	8	0	0	8	25	0	0	25

توزيع الشعب في محافظة "الكرك" حسب المديرية والجنس والمرحلة في مدارس وكالة الغوث للعام ٢٠١٧-٢٠١٨

Distribution of Class-Units in "Karak" Governorate by Directorate, Gender & Cycle In UNRWA Schools for The Year 2017-2018

وكالة الغوث UNRWA																				المديرية Directorate
Total المجموع				Secondary الثانوي				Primary الأساسي				Kindergarten الروضة								
T مجموع	Co مختلطة	F اناث	M ذكور	T مجموع	Co مختلطة	F اناث	M ذكور	T مجموع	Co مختلطة	F اناث	M ذكور	T مجموع	Co مختلطة	F اناث	M ذكور					
0	0	0	0	0	0	0	0	0	0	0	0	0	0	0	0					قصبة الكرك Karak Qasabah
0	0	0	0	0	0	0	0	0	0	0	0	0	0	0	0					الأغوار الجنوبية South Ghour
0	0	0	0	0	0	0	0	0	0	0	0	0	0	0	0					القصر AlQasr
0	0	0	0	0	0	0	0	0	0	0	0	0	0	0	0					المزار الجنوبي South Mazar
0	0	0	0	0	0	0	0	0	0	0	0	0	0	0	0					المجموع Total

توزيع الشعب في محافظة "الكرك" حسب المديرية والجنس والمرحلة لجميع السلطات للعام ٢٠١٧-٢٠١٨

Distribution of Class-Units in "Karak" Governorate by Directorate, Gender & Cycle In All Authorities for The Year 2017-2018

المجموع العام																				المديرية Directorate
Total المجموع				Secondary الثانوي				Primary الأساسي				Kindergarten الروضة								
T مجموع	Co مختلطة	F اناث	M ذكور	T مجموع	Co مختلطة	F اناث	M ذكور	T مجموع	Co مختلطة	F اناث	M ذكور	T مجموع	Co مختلطة	F اناث	M ذكور					
1471	632	438	401	168	8	83	77	1171	493	355	323	132	131	0	1					قصبة الكرك Karak Qasabah
600	200	209	191	50	0	30	20	495	146	179	170	55	54	0	1					الأغوار الجنوبية South Ghour
651	280	188	183	70	0	35	35	534	233	153	148	47	47	0	0					القصر AlQasr
1147	557	312	278	104	6	61	37	907	415	251	241	136	136	0	0					المزار الجنوبي South Mazar
3869	1669	1147	1053	392	14	209	169	3107	1287	938	882	370	368	0	2					المجموع Total

توزيع المعلمين حسب السلطة والمديرية والجنس والملكية للعام ٢٠١٧-٢٠١٨

Distribution of Teachers by Authority, Directorate, Gender & Ownership for The Year 2017-2018

المديرية Directorate	الجنس Gender	وزارة التربية والتعليم Ministry of Education			مدارس خاصة Private Schools			حكومية اخرى Other Governmental			وكالة الغوث الدولية UNRWA			المجموع العام Grand Total		
		ملك Owned	مستأجر Rented	مجموع Total	ملك Owned	مستأجر Rented	مجموع Total	ملك Owned	مستأجر Rented	مجموع Total	ملك Owned	مستأجر Rented	مجموع Total	ملك Owned	مستأجر Rented	مجموع Total
الكرك Karak	ذكور M	692	88	780	29	0	29	45	0	45	0	0	0	766	88	854
	اناث F	1234	199	1433	243	168	411	0	0	0	0	0	0	1477	367	1844
	مجموع T	1926	287	2213	272	168	440	45	0	45	0	0	0	2243	455	2698
الأغوار الجنوبية South Gour	ذكور M	336	0	336	0	0	0	0	0	0	0	0	0	336	0	336
	اناث F	620	43	663	7	19	26	0	0	0	0	0	0	627	62	689
	مجموع T	956	43	999	7	19	26	0	0	0	0	0	0	963	62	1025
القصر Qasr	ذكور M	367	64	431	1	0	1	32	0	32	0	0	0	400	64	464
	اناث F	684	147	831	68	2	70	0	0	0	0	0	0	752	149	901
	مجموع T	1051	211	1262	69	2	71	32	0	32	0	0	0	1152	213	1365
المزار الجنوبي South Mazar	ذكور M	496	78	574	37	3	40	0	0	0	0	0	0	533	81	614
	اناث F	902	186	1088	229	173	402	0	0	0	0	0	0	1131	359	1490
	مجموع T	1398	264	1662	266	176	442	0	0	0	0	0	0	1664	440	2104
المجموع Total	ذكور M	1891	230	2121	67	3	70	77	0	77	0	0	0	2035	233	2268
	اناث F	3440	575	4015	547	362	909	0	0	0	0	0	0	3987	937	4924
	مجموع T	5331	805	6136	614	365	979	77	0	77	0	0	0	6022	1170	7192

توزيع المعلمين حسب السلطة والمديرية والجنس والفترة للعام ٢٠١٧-٢٠١٨
Distribution of Teachers by Authority, Directorate, Gender & Shifts for The Year 2017-2018

المديرية Directorate	الجنس Gender	وزارة التربية والتعليم Ministry of Education			مدارس خاصة Private Schools			حكومية اخرى Other Governmental			وكالة الغوث الدولية UNRWA			المجموع العام Grand Total		
		فترة One shift	فترتين double shift	مجموع Total	فترة One shift	فترتين double shift	مجموع Total	فترة One shift	فترتين double shift	مجموع Total	فترة One shift	فترتين double shift	مجموع Total	فترة One shift	فترتين double shift	مجموع Total
الكرك Karak	ذكور M	780	0	780	29	0	29	45	0	45	0	0	0	854	0	854
	اناث F	1405	28	1433	411	0	411	0	0	0	0	0	0	1816	28	1844
	مجموع T	2185	28	2213	440	0	440	45	0	45	0	0	0	2670	28	2698
الأغوار الجنوبية South Gour	ذكور M	336	0	336	0	0	0	0	0	0	0	0	0	336	0	336
	اناث F	663	0	663	26	0	26	0	0	0	0	0	0	689	0	689
	مجموع T	999	0	999	26	0	26	0	0	0	0	0	0	1025	0	1025
القصر Qasr	ذكور M	431	0	431	1	0	1	32	0	32	0	0	0	464	0	464
	اناث F	831	0	831	70	0	70	0	0	0	0	0	0	901	0	901
	مجموع T	1262	0	1262	71	0	71	32	0	32	0	0	0	1365	0	1365
المزار الجنوبي South Mazar	ذكور M	574	0	574	40	0	40	0	0	0	0	0	0	614	0	614
	اناث F	1041	47	1088	402	0	402	0	0	0	0	0	0	1490	47	1443
	مجموع T	1615	47	1662	442	0	442	0	0	0	0	0	0	2104	47	2057
المجموع Total	ذكور M	2121	0	2121	70	0	70	77	0	77	0	0	0	2268	0	2268
	اناث F	3940	75	4015	909	0	909	0	0	0	0	0	0	4849	75	4924
	مجموع T	6061	75	6136	979	0	979	77	0	77	0	0	0	7117	75	7192

توزيع المعلمين حسب السلطة والمديرية والجنس والمرحلة للعام ٢٠١٧-٢٠١٨

Distribution of Teachers by Authority, Directorate, Gender & Cycle for The Year 2017-2018

المديرية Directorate	الجنس Gender	وزارة التربية والتعليم Ministry of Education				مدارس خاصة Private Schools				حكومية اخرى Other Governmental				وكالة الغوث الدولية UNRWA				المجموع العام Grand Total			
		روضة Kindergarten	اساسي Basic	ثانوي Secondary	مجموع Total	روضة Kindergarten	اساسي Basic	ثانوي Secondary	مجموع Total	روضة Kindergarten	اساسي Basic	ثانوي Secondary	مجموع Total	روضة Kindergarten	اساسي Basic	ثانوي Secondary	مجموع Total	روضة Kindergarten	اساسي Basic	ثانوي Secondary	مجموع Total
الكرك Karak	ذكور M	0	582	198	780	0	13	16	29	0	21	24	45	0	0	0	0	0	616	238	854
	اناث F	53	1115	265	1433	79	302	30	411	0	0	0	0	0	0	0	0	132	1417	295	1844
	مجموع T	53	1697	463	2213	79	315	46	440	0	21	24	45	0	0	0	0	132	2033	533	2698
الأغوار الجنوبية South Gour	ذكور M	0	253	83	336	0	0	0	0	0	0	0	0	0	0	0	0	0	253	83	336
	اناث F	29	516	118	663	26	0	0	26	0	0	0	0	0	0	0	0	55	516	118	689
	مجموع T	29	769	201	999	26	0	0	26	0	0	0	0	0	0	0	0	55	769	201	1025
القصر Qasr	ذكور M	0	312	119	431	0	1	0	1	0	30	2	32	0	0	0	0	0	343	121	464
	اناث F	40	667	124	831	7	63	0	70	0	0	0	0	0	0	0	0	47	730	124	901
	مجموع T	40	979	243	1262	7	64	0	71	0	30	2	32	0	0	0	0	47	1073	245	1365
المزار الجنوبي South Mazar	ذكور M	0	420	154	574	0	17	23	40	0	0	0	0	0	0	0	0	0	437	177	614
	اناث F	32	908	148	1088	104	281	17	402	0	0	0	0	0	0	0	0	136	1189	165	1490
	مجموع T	32	1328	302	1662	104	298	40	442	0	0	0	0	0	0	0	0	136	1626	342	2104
المجموع Total	ذكور M	0	1567	554	2121	0	31	39	70	0	51	26	77	0	0	0	0	0	1649	619	2268
	اناث F	154	3206	655	4015	216	646	47	909	0	0	0	0	0	0	0	0	370	3852	702	4924
	مجموع T	154	4773	1209	6136	216	677	86	979	0	51	26	77	0	0	0	0	370	5501	1321	7192

توزيع المعلمين حسب السلطة والمديرية والتأهيل للعام ٢٠١٧-٢٠١٨
Distribution of Teachers by Authority, Directorate, Qualification for The Year 2017-2018

المديرية Directorate	وزارة التربية والتعليم Ministry of Education			مدارس خاصة Private Schools			حكومية اخرى Other Governmental			وكالة الغوث الدولية UNRWA			المجموع العام Grand Total		
	مؤهلين Qualified	غير مؤهلين Non-Qualified	المجموع Total	مؤهلين Qualified	غير مؤهلين Non-Qualified	المجموع Total	مؤهلين Qualified	غير مؤهلين Non-Qualified	المجموع Total	مؤهلين Qualified	غير مؤهلين Non-Qualified	المجموع Total	مؤهلين Qualified	غير مؤهلين Non-Qualified	المجموع Total
الكرك Karak	1893	320	2213	362	78	440	41	8	45	0	0	0	2296	406	2698
الأغوار الجنوبية South Gour	899	100	999	21	5	26	0	0	0	0	0	0	920	105	1025
القصر Qasr	1129	133	1262	69	2	71	38	1	32	0	0	0	1236	136	1365
المزار الجنوبي South Mazar	1432	230	1662	398	44	442	0	0	0	0	0	0	1830	274	2104
المجموع Total	5353	783	6136	850	129	979	79	9	77	0	0	0	6282	921	7192

ملاحظة المعلمون المؤهلون :المعلمون الذين يحملون درجة البكالوريوس فما فوق

Note : Qualified teachers : Those who hold bachelor degree & above

توزيع الطلبة حسب السلطة والمديرية والجنس والملكية للعام ٢٠١٧-٢٠١٨

Distribution of Students by Authority, Directorate, Gender & Ownership for The Year 2017-2018

المديرية Directorate	الجنس Gender	وزارة التربية والتعليم Ministry of Education			مدارس خاصة Private Schools			حكومية اخرى Other Governmental			وكالة الغوث الدولية UNRWA			المجموع العام Grand Total		
		ملك Owned	مستأجر Rented	مجموع Total	ملك Owned	مستأجر Rented	مجموع Total	ملك Owned	مستأجر Rented	مجموع Total	ملك Owned	مستأجر Rented	مجموع Total	ملك Owned	مستأجر Rented	مجموع Total
الكرك Karak	ذكور M	9822	1794	11616	2182	1372	3554	250	0	250	0	0	0	12254	3166	15420
	اناث F	10747	1431	12178	1485	936	2421	0	0	0	0	0	0	12232	2367	14599
	مجموع T	20569	3225	23794	3667	2308	5975	250	0	250	0	0	0	24486	5533	30019
الأغوار الجنوبية South Gour	ذكور M	7164	201	7365	53	174	227	0	0	0	0	0	0	7217	375	7592
	اناث F	6980	453	7433	49	161	210	0	0	0	0	0	0	7029	614	7643
	مجموع T	14144	654	14798	102	335	437	0	0	0	0	0	0	14246	989	15235
القصر Qasr	ذكور M	4564	1159	5723	496	26	522	202	0	202	0	0	0	5262	1185	6447
	اناث F	5170	752	5922	319	22	341	0	0	0	0	0	0	5489	774	6263
	مجموع T	9734	1911	11645	815	48	863	202	0	202	0	0	0	10751	1959	12710
المزار الجنوبي South Mazar	ذكور M	6467	1395	7862	1863	1388	3251	0	0	0	0	0	0	8330	2783	11113
	اناث F	7815	1250	9065	1160	983	2143	0	0	0	0	0	0	8975	2233	11208
	مجموع T	14282	2645	16927	3023	2371	5394	0	0	0	0	0	0	17305	5016	22321
المجموع Total	ذكور M	28017	4549	32566	4594	2960	7554	452	0	452	0	0	0	33063	7509	40572
	اناث F	30712	3886	34598	3013	2102	5115	0	0	0	0	0	0	33725	5988	39713
	مجموع T	58729	8435	67164	7607	5062	12669	452	0	452	0	0	0	66788	13497	80285

توزيع الطلبة حسب السلطة والمديرية والجنس والفترة للعام ٢٠١٧-٢٠١٨

Distribution of Students by Authority, Directorate, Gender & Shifts for The Year 2017-2018

المديرية Directorate	الجنس Gender	وزارة التربية والتعليم Ministry of Education			مدارس خاصة Private Schools			حكومية اخرى Other Governmental			وكالة الغوث الدولية UNRWA			المجموع العام Grand Total		
		فترة One shift	فترتين double shift	مجموع Total	فترة One shift	فترتين double shift	مجموع Total	فترة One shift	فترتين double shift	مجموع Total	فترة One shift	فترتين double shift	مجموع Total	فترة One shift	فترتين double shift	مجموع Total
الكرك Karak	ذكور M	11478	138	11616	3554	0	3554	250	0	250	0	0	0	15282	138	15420
	اناث F	11972	206	12178	2421	0	2421	0	0	0	0	0	0	14393	206	14599
	مجموع T	23450	344	23794	5975	0	5975	250	0	250	0	0	0	29675	344	30019
الأغوار الجنوبية South Gour	ذكور M	7365	0	7365	227	0	227	0	0	0	0	0	0	7592	0	7592
	اناث F	7433	0	7433	210	0	210	0	0	0	0	0	0	7643	0	7643
	مجموع T	14798	0	14798	437	0	437	0	0	0	0	0	0	15235	0	15235
القصر Qasr	ذكور M	5723	0	5723	522	0	522	202	0	202	0	0	0	6447	0	6447
	اناث F	5922	0	5922	341	0	341	0	0	0	0	0	0	6263	0	6263
	مجموع T	11645	0	11645	863	0	863	202	0	202	0	0	0	12710	0	12710
المزار الجنوبي South Mazar	ذكور M	7718	144	7862	3251	0	3251	0	0	0	0	0	0	10969	144	11113
	اناث F	8639	426	9065	2143	0	2143	0	0	0	0	0	0	10782	426	11208
	مجموع T	16357	570	16927	5394	0	5394	0	0	0	0	0	0	21751	570	22321
المجموع Total	ذكور M	32284	282	32566	7554	0	7554	452	0	452	0	0	0	40290	282	40572
	اناث F	33966	632	34598	5115	0	5115	0	0	0	0	0	0	39081	632	39713
	مجموع T	66250	914	67164	12669	0	12669	452	0	452	0	0	0	79371	914	80285

توزيع الطلاب حسب السلطة والمديرية والجنس والمرحلة للعام ٢٠١٧-٢٠١٨

Distribution of Students by Authority, Directorate, Gender & Cycle for The Year 2017-2018

المديرية Directorate	الجنس Gender	وزارة التربية والتعليم Ministry of Education				مدارس خاصة Private Schools				حكومية اخرى Other Governmental				وكالة الغوث الدولية UNRWA				المجموع العام Grand Total			
		روضة Kindergarten	اساسي Basic	ثانوي Secondary	مجموع Total	روضة Kindergarten	اساسي Basic	ثانوي Secondary	مجموع Total	روضة Kindergarten	اساسي Basic	ثانوي Secondary	مجموع Total	روضة Kindergarten	اساسي Basic	ثانوي Secondary	مجموع Total	روضة Kindergarten	اساسي Basic	ثانوي Secondary	مجموع Total
الكرك Karak	ذكور M	463	9959	1194	11616	730	2694	130	3554	0	160	90	250	0	0	0	0	1193	12813	1414	15420
	اناث F	470	10264	1444	12178	653	1663	105	2421	0	0	0	0	0	0	0	0	1123	11927	1549	14599
	مجموع T	933	20223	2638	23794	1383	4357	235	5975	0	160	90	250	0	0	0	0	2316	24740	2963	30019
الأغوار الجنوبية South Gour	ذكور M	276	6761	328	7365	227	0	0	227	0	0	0	0	0	0	0	0	503	6761	328	7592
	اناث F	311	6523	599	7433	210	0	0	210	0	0	0	0	0	0	0	0	521	6523	599	7643
	مجموع T	587	13284	927	14798	437	0	0	437	0	0	0	0	0	0	0	0	1024	13284	927	15235
القصر Qasr	ذكور M	337	4795	591	5723	78	444	0	522	0	184	18	202	0	0	0	0	415	5423	609	6447
	اناث F	350	4940	632	5922	59	282	0	341	0	0	0	0	0	0	0	0	409	5222	632	6263
	مجموع T	687	9735	1223	11645	137	726	0	863	0	184	18	202	0	0	0	0	824	10645	1241	12710
المزار الجنوبي South Mazar	ذكور M	224	6867	771	7862	890	2271	90	3251	0	0	0	0	0	0	0	0	1114	9138	861	11113
	اناث F	240	7605	1220	9065	843	1208	92	2143	0	0	0	0	0	0	0	0	1083	8813	1312	11208
	مجموع T	464	14472	1991	16927	1733	3479	182	5394	0	0	0	0	0	0	0	0	2197	17951	2173	22321
المجموع Total	ذكور M	1300	28382	2884	32566	1925	5409	220	7554	0	344	108	452	0	0	0	0	3225	34135	3212	40572
	اناث F	1371	29332	3895	34598	1765	3153	197	5115	0	0	0	0	0	0	0	0	3136	32485	4092	39713
	مجموع T	2671	57714	6779	67164	3690	8562	417	12669	0	344	108	452	0	0	0	0	6361	66620	7304	80285

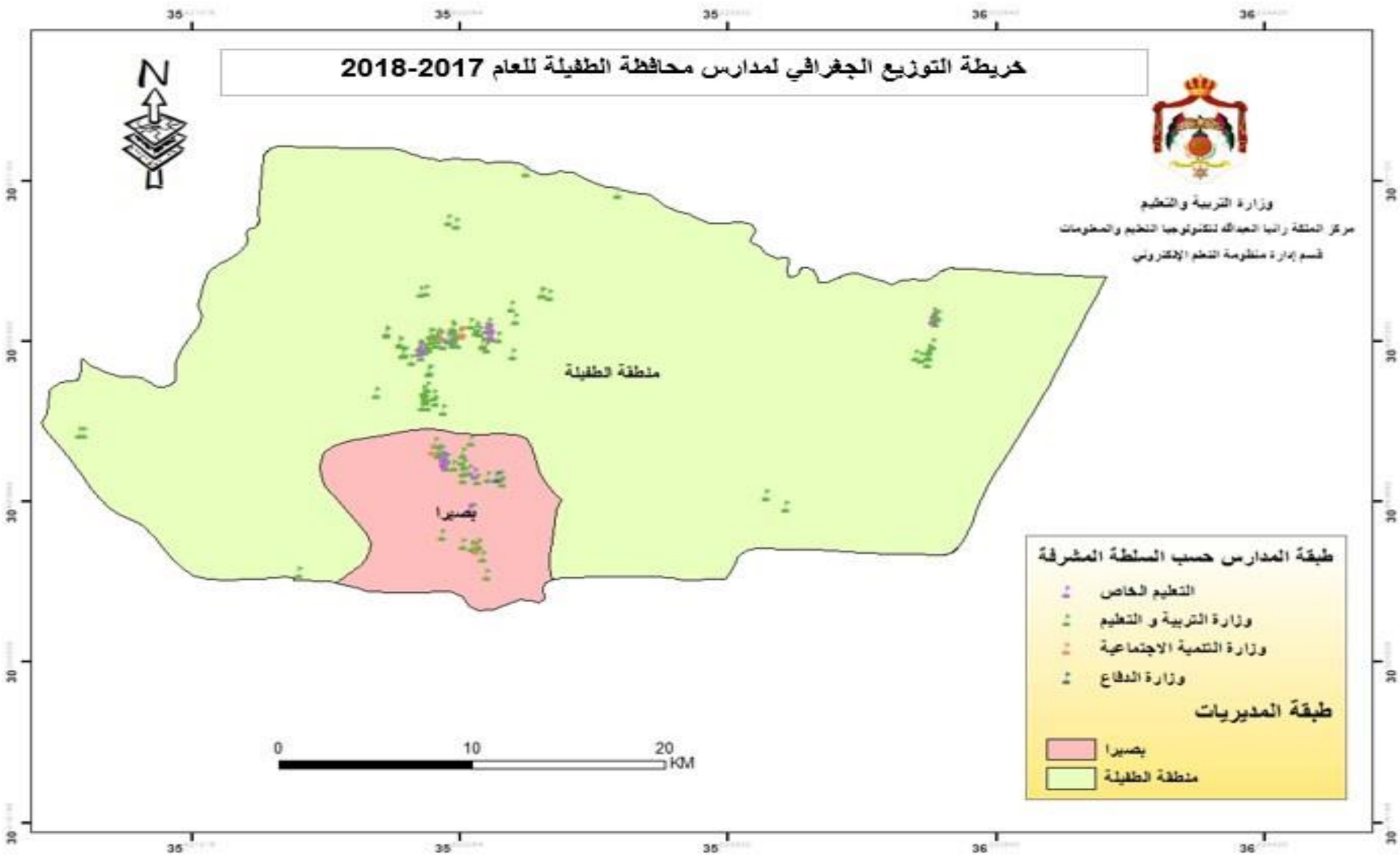
خريطة التوزيع الجغرافي لمدارس محافظة الطفيلة للعام 2017-2018
N
وزارة التربية والتعليم
مركز الملكة رانيا العبدالله لتكنولوجيا التعليم والمعلومات
قسم إدارة منظومة التعلم الإلكتروني
منطقة الطفيلة
بصيرا
طبقة المدارس حسب السلطة المشرفة
التعليم الخاص
وزارة التربية و التعليم
وزارة التنمية الاجتماعية
وزارة الدفاع
طبقة المديريات
بصيرا
منطقة الطفيلة
0
10
20
KM

توزيع المدارس حسب السلطة والمديرية والجنس والملكية للعام ٢٠١٧-٢٠١٨

Distribution of Schools by Authority, Directorate, Gender & Ownership for The Year 2017-2018

المديرية Directorate	الجنس Gender	وزارة التربية والتعليم Ministry of Education			مدارس خاصة Private Schools			حكومية اخرى Other Governmental			وكالة الغوث الدولية UNRWA			المجموع العام Grand Total		
		ملك Owned	مستأجر Rented	مجموع Total	ملك Owned	مستأجر Rented	مجموع Total	ملك Owned	مستأجر Rented	مجموع Total	ملك Owned	مستأجر Rented	مجموع Total	ملك Owned	مستأجر Rented	مجموع Total
الطفيلة Tafila	ذكور M	25	4	29	0	0	0	1	0	1	0	0	0	26	4	30
	اناث F	5	1	6	0	0	0	0	0	0	0	0	0	5	1	6
	مختلطة Co	34	19	53	7	8	15	0	0	0	0	0	0	41	27	68
	مجموع T	64	24	88	7	8	15	1	0	1	0	0	0	72	32	104
لواء بصيرا Bsaira	ذكور M	8	3	11	0	0	0	1	0	1	0	0	0	9	3	12
	اناث F	1	0	1	0	0	0	0	0	0	0	0	0	1	0	1
	مختلطة Co	14	7	21	7	2	9	0	0	0	0	0	0	21	9	30
	مجموع T	23	10	33	7	2	9	1	0	1	0	0	0	31	12	43
مجموع Total	ذكور M	33	7	40	0	0	0	2	0	2	0	0	0	35	7	42
	اناث F	6	1	7	0	0	0	0	0	0	0	0	0	6	1	7
	مختلطة Co	48	26	74	14	10	24	0	0	0	0	0	0	62	36	98
	مجموع T	87	34	121	14	10	24	2	0	2	0	0	0	103	44	147

توزيع المدارس حسب السلطة والمديرية والجنس والفترة للعام ٢٠١٧-٢٠١٨

Distribution of Schools by Authority, Directorate, Gender & Shifts for The Year 2017-2018

المديرية Directorate	الجنس Gender	وزارة التربية والتعليم Ministry of Education			مدارس خاصة Private Schools			حكومية اخرى Other Governmental			وكالة الغوث الدولية UNRWA			المجموع العام Grand Total		
		فترة One shift	فترتين double shif	مجموع Total	فترة One shift	فترتين double shif	مجموع Total	فترة One shift	فترتين double shif	مجموع Total	فترة One shift	فترتين double shif	مجموع Total	فترة One shift	فترتين double shif	مجموع Total
الطفيلة Tafila	ذكور M	29	0	29	0	0	0	1	0	1	0	0	0	30	0	30
	اناث F	6	0	6	0	0	0	0	0	0	0	0	0	6	0	6
	مختلطة Co	53	0	53	15	0	15	0	0	0	0	0	0	68	0	68
	مجموع T	88	0	88	15	0	15	1	0	1	0	0	0	104	0	104
لواء بصيرا Bsaira	ذكور M	11	0	11	0	0	0	1	0	1	0	0	0	12	0	12
	اناث F	1	0	1	0	0	0	0	0	0	0	0	0	1	0	1
	مختلطة Co	21	0	21	9	0	9	0	0	0	0	0	0	30	0	30
	مجموع T	33	0	33	9	0	9	1	0	1	0	0	0	43	0	43
مجموع Total	ذكور M	40	0	40	0	0	0	2	0	2	0	0	0	42	0	42
	اناث F	7	0	7	0	0	0	0	0	0	0	0	0	7	0	7
	مختلطة Co	74	0	74	24	0	24	0	0	0	0	0	0	98	0	98
	مجموع T	121	0	121	24	0	24	2	0	2	0	0	0	147	0	147

توزيع المدارس حسب السلطة والمديرية والجنس والمرحلة للعام ٢٠١٧-٢٠١٨

Distribution of Schools by Authority, Directorate, Gender & Cycle Schools for The Year 2017-2018

المديرية Directorate	الجنس Gender	وزارة التربية والتعليم Ministry of Education				مدارس خاصة Private Schools				حكومية اخرى Other Governmental				وكالة الغوث الدولية UNRWA				المجموع العام Grand Total			
		روضة Kindergarten	اساسي Basic	ثانوي Secondary	مجموع Total	روضة Kindergarten	اساسي Basic	ثانوي Secondary	مجموع Total	روضة Kindergarten	اساسي Basic	ثانوي Secondary	مجموع Total	روضة Kindergarten	اساسي Basic	ثانوي Secondary	مجموع Total	روضة Kindergarten	اساسي Basic	ثانوي Secondary	مجموع Total
الطفيلة Tafila	ذكور M	0	19	10	29	0	0	0	0	0	0	1	1	0	0	0	0	0	19	11	30
	اناث F	0	1	5	6	0	0	0	0	0	0	0	0	0	0	0	0	0	1	5	6
	مختلطة Co	0	44	9	53	7	8	0	15	0	0	0	0	0	0	0	0	7	52	9	68
	مجموع T	0	64	24	88	7	8	0	15	0	0	1	1	0	0	0	0	7	72	25	104
لواء بصيرا Bsaira	ذكور M	0	7	4	11	0	0	0	0	0	0	1	1	0	0	0	0	0	7	5	12
	اناث F	0	1	0	1	0	0	0	0	0	0	0	0	0	0	0	0	0	1	0	1
	مختلطة Co	0	18	3	21	7	2	0	9	0	0	0	0	0	0	0	0	7	20	3	30
	مجموع T	0	26	7	33	7	2	0	9	0	0	1	1	0	0	0	0	7	28	8	43
مجموع Total	ذكور M	0	26	14	40	0	0	0	0	0	0	2	2	0	0	0	0	0	26	16	42
	اناث F	0	2	5	7	0	0	0	0	0	0	0	0	0	0	0	0	0	2	5	7
	مختلطة Co	0	62	12	74	14	10	0	24	0	0	0	0	0	0	0	0	14	72	12	98
	مجموع T	0	90	31	121	14	10	0	24	0	0	2	2	0	0	0	0	14	100	33	147

توزيع الشعب حسب السلطة والمديرية والجنس والملكية للعام ٢٠١٧-٢٠١٨

Distribution of Class-Units by Authority, Directorate, Gender & Ownership for The Year 2017-2018

المديرية Directorate	الجنس Gender	وزارة التربية والتعليم Ministry of Education			مدارس خاصة Private Schools			حكومية اخرى Other Governmental			وكالة الغوث الدولية UNRWA			المجموع العام Grand Total		
		ملك Owned	مستأجر Rented	مجموع Total	ملك Owned	مستأجر Rented	مجموع Total	ملك Owned	مستأجر Rented	مجموع Total	ملك Owned	مستأجر Rented	مجموع Total	ملك Owned	مستأجر Rented	مجموع Total
الطفيلة Tafila	ذكور M	217	31	248	0	5	5	8	0	8	0	0	0	225	36	261
	اناث F	268	32	300	0	3	3	0	0	0	0	0	0	268	35	303
	مختلطة Co	196	84	280	69	51	120	0	0	0	0	0	0	265	135	400
	مجموع T	681	147	828	69	59	128	8	0	8	0	0	0	758	206	964
لواء بصيرا Bsaira	ذكور M	67	19	86	0	0	0	17	0	17	0	0	0	84	19	103
	اناث F	95	16	111	0	0	0	0	0	0	0	0	0	95	16	111
	مختلطة Co	62	30	92	28	7	35	0	0	0	0	0	0	90	37	127
	مجموع T	224	65	289	28	7	35	17	0	17	0	0	0	269	72	341
مجموع Total	ذكور M	284	50	334	0	5	5	25	0	25	0	0	0	309	55	364
	اناث F	363	48	411	0	3	3	0	0	0	0	0	0	363	51	414
	مختلطة Co	258	114	372	97	58	155	0	0	0	0	0	0	355	172	527
	مجموع T	905	212	1117	97	66	163	25	0	25	0	0	0	1027	278	1305

توزيع الشعب حسب السلطة والمديرية والجنس والفترة للعام ٢٠١٧-٢٠١٨

Distribution of Class-Units by Authority, Directorate, Gender & Shifts for the Year 2017-2018

المديرية Directorate	الجنس Gender	وزارة التربية والتعليم Ministry of Education			مدارس خاصة Private Schools			حكومية اخرى Other Governmental			وكالة الغوث الدولية UNRWA			المجموع العام Grand Total		
		فترة One shift	فترتين double shift	مجموع Total	فترة One shift	فترتين double shift	مجموع Total	فترة One shift	فترتين double shift	مجموع Total	فترة One shift	فترتين double shift	مجموع Total	فترة One shift	فترتين double shift	مجموع Total
الطفيلة Tafila	ذكور M	248	0	248	5	0	5	8	0	8	0	0	0	261	0	261
	اناث F	300	0	300	3	0	3	0	0	0	0	0	0	303	0	303
	مختلطة Co	280	0	280	120	0	120	0	0	0	0	0	0	400	0	400
	مجموع T	828	0	828	128	0	128	8	0	8	0	0	0	964	0	964
لواء بصيرا Bsaira	ذكور M	86	0	86	0	0	0	17	0	17	0	0	0	103	0	103
	اناث F	111	0	111	0	0	0	0	0	0	0	0	0	111	0	111
	مختلطة Co	92	0	92	35	0	35	0	0	0	0	0	0	127	0	127
	مجموع T	289	0	289	35	0	35	17	0	17	0	0	0	341	0	341
مجموع Total	ذكور M	334	0	334	5	0	5	25	0	25	0	0	0	364	0	364
	اناث F	411	0	411	3	0	3	0	0	0	0	0	0	414	0	414
	مختلطة Co	372	0	372	155	0	155	0	0	0	0	0	0	527	0	527
	مجموع T	1117	0	1117	163	0	163	25	0	25	0	0	0	1305	0	1305

توزيع الشعب في محافظة "الطفيلة" حسب المديرية والجنس والمرحلة في مدارس وزارة التربية والتعليم للعام ٢٠١٧-٢٠١٨

Distribution of Class-Units in "Tafila" Governorate by Directorate, Gender & Cycle in MOE Schools for The Year 2017-2018

المديرية Directorate	وزارة التربية والتعليم Ministry Of Education															
	الروضة Kindergarten				الأساسي Primary				الثانوي Secondary				المجموع Total			
	ذكور M	اناث F	مختلطة Co	مجموع T	ذكور M	اناث F	مختلطة Co	مجموع T	ذكور M	اناث F	مختلطة Co	مجموع T	ذكور M	اناث F	مختلطة Co	مجموع T
الطفيلة Tafila	0	0	37	37	205	247	238	690	43	53	5	101	248	300	280	828
لواء بصيرا Bsaira	0	0	16	16	69	94	76	239	17	17	0	34	86	111	92	289
المجموع Total	0	0	53	53	274	341	314	929	60	70	5	135	334	411	372	1117

توزيع الشعب في محافظة "الطفيلة" حسب المديرية والجنس والمرحلة في المدارس الخاصة للعام ٢٠١٧-٢٠١٨

Distribution of Class-Units in "Tafila" Governorate by Directorate, Gender & Cycle in Private Schools for The Year 2017-2018

المديرية Directorate	مدارس خاصة Private Schools															
	الروضة Kindergarten				الأساسي Primary				الثانوي Secondary				المجموع Total			
	ذكور M	اناث F	مختلطة Co	مجموع T	ذكور M	اناث F	مختلطة Co	مجموع T	ذكور M	اناث F	مختلطة Co	مجموع T	ذكور M	اناث F	مختلطة Co	مجموع T
الطفيلة Tafila	0	0	44	44	5	3	76	84	0	0	0	0	5	3	120	128
لواء بصيرا Bsaira	0	0	22	22	0	0	13	13	0	0	0	0	0	0	35	35
المجموع Total	0	0	66	66	5	3	89	97	0	0	0	0	5	3	155	163

توزيع الشعب في محافظة "الطفيلة" حسب المديرية والجنس والمرحلة في المدارس الحكومية الأخرى للعام ٢٠١٧-٢٠١٨

Distribution of Class-Units in "Tafila" Governorate by Directorate, Gender & Cycle in Other Governmental Schools for The Year 2017-2018

المديرية Directorate	حكومية أخرى Other Governmental															
	الروضة Kindergarten				الأساسي Primary				الثانوي Secondary				المجموع Total			
	ذكور M	اناث F	مختلطة Co	مجموع T	ذكور M	اناث F	مختلطة Co	مجموع T	ذكور M	اناث F	مختلطة Co	مجموع T	ذكور M	اناث F	مختلطة Co	مجموع T
الطفيلة Tafila	0	0	0	0	6	0	0	6	2	0	0	2	8	0	0	8
لواء بصيرا Bsaira	0	0	0	0	13	0	0	13	4	0	0	4	17	0	0	17
المجموع Total	0	0	0	0	19	0	0	19	6	0	0	6	25	0	0	25

توزيع الشعب في محافظة "الطفيلة" حسب المديرية والجنس والمرحلة في مدارس وكالة الغوث للعام ٢٠١٧-٢٠١٨

Distribution of Class-Units in "Tafila" Governorate by Directorate, Gender & Cycle In UNRWA Schools for The Year 2017-2018

المديرية Directorate	وكالة الغوث UNRWA															
	الروضة Kindergarten				الأساسي Primary				الثانوي Secondary				المجموع Total			
	ذكور M	اناث F	مختلطة Co	مجموع T	ذكور M	اناث F	مختلطة Co	مجموع T	ذكور M	اناث F	مختلطة Co	مجموع T	ذكور M	اناث F	مختلطة Co	مجموع T
الطفيلة Tafila	0	0	0	0	0	0	0	0	0	0	0	0	0	0	0	0
لواء بصيرا Bsaira	0	0	0	0	0	0	0	0	0	0	0	0	0	0	0	0
المجموع Total	0	0	0	0	0	0	0	0	0	0	0	0	0	0	0	0

توزيع الشعب في محافظة "الطفيلة" حسب المديرية والجنس والمرحلة لجميع السلطات للعام ٢٠١٧-٢٠١٨

Distribution of Class-Units in "Tafila" Governorate by Directorate, Gender & Cycle In All Authorities for The Year 2017-2018

المديرية Directorate	جميع السلطات All Auothorities															
	الروضة Kindergarten				الأساسي Primary				الثانوي Secondary				المجموع Total			
	ذكور M	اناث F	مختلطة Co	مجموع T	ذكور M	اناث F	مختلطة Co	مجموع T	ذكور M	اناث F	مختلطة Co	مجموع T	ذكور M	اناث F	مختلطة Co	مجموع T
الطفيلة Tafila	0	0	81	81	216	250	314	780	45	53	5	103	261	303	400	964
لواء بصيرا Bsaira	0	0	38	38	82	94	89	265	21	17	0	38	103	111	127	341
المجموع Total	0	0	119	119	298	344	403	1045	66	70	5	141	364	414	527	1305

توزيع المعلمين حسب السلطة والمديرية والجنس والملكية للعام ٢٠١٧-٢٠١٨

Distribution of Teachers by Authority, Directorate, Gender & Ownership for The Year 2017-2018

المديرية Directorate	الجنس Gender	وزارة التربية والتعليم Ministry of Education			مدارس خاصة Private Schools			حكومية اخرى Other Governmental			وكالة الغوث الدولية UNRWA			المجموع العام Grand Total		
		ملك Owned	مستأجر Rented	مجموع Total	ملك Owned	مستأجر Rented	مجموع Total	ملك Owned	مستأجر Rented	مجموع Total	ملك Owned	مستأجر Rented	مجموع Total	ملك Owned	مستأجر Rented	مجموع Total
الطفيلة Tafila	ذكور M	561	78	639	0	0	0	31	0	31	0	0	0	592	78	670
	اناث F	904	219	1123	103	97	200	0	0	0	0	0	0	1007	316	1323
	مجموع T	1465	297	1762	103	97	200	31	0	31	0	0	0	1599	394	1993
لواء بصيرا Bsaira	ذكور M	145	44	189	0	0	0	46	0	46	0	0	0	191	44	235
	اناث F	295	75	370	37	7	44	0	0	0	0	0	0	332	82	414
	مجموع T	440	119	559	37	7	44	46	0	46	0	0	0	523	126	649
مجموع Total	ذكور M	706	122	828	0	0	0	77	0	77	0	0	0	783	122	905
	اناث F	1199	294	1493	140	104	244	0	0	0	0	0	0	1339	398	1737
	مجموع T	1905	416	2321	140	104	244	77	0	77	0	0	0	2122	520	2642

توزيع المعلمين حسب السلطة والمديرية والجنس والفترة للعام ٢٠١٧-٢٠١٨

Distribution of Teachers by Authority, Directorate, Gender & Shifts for The Year 2017-2018

المديرية Directorate	الجنس Gender	وزارة التربية والتعليم Ministry of Education			مدارس خاصة Private Schools			حكومية اخرى Other Governmental			وكالة الغوث الدولية UNRWA			المجموع العام Grand Total		
		فترة One shift	فترتين double shift	مجموع Total	فترة One shift	فترتين double shift	مجموع Total	فترة One shift	فترتين double shift	مجموع Total	فترة One shift	فترتين double shift	مجموع Total	فترة One shift	فترتين double shift	مجموع Total
الطفيلة Tafila	ذكور M	639	0	639	0	0	0	31		31	0	0	0	670	0	670
	اناث F	1123	0	1123	200	0	200	0		0	0	0	0	1323	0	1323
	مجموع T	1762	0	1762	200	0	200	31		31	0	0	0	1993	0	1993
لواء بصيرا Bsaira	ذكور M	189	0	189	0	0	0	46		46	0	0	0	235	0	235
	اناث F	370	0	370	44	0	44	0		0	0	0	0	414	0	414
	مجموع T	559	0	559	44	0	44	46		46	0	0	0	649	0	649
مجموع Total	ذكور M	828	0	828	0	0	0	77	0	77	0	0	0	905	0	905
	اناث F	1493	0	1493	244	0	244	0	0	0	0	0	0	1737	0	1737
	مجموع T	2321	0	2321	244	0	244	77	0	77	0	0	0	2642	0	2642

توزيع المعلمين حسب السلطة والمديرية والجنس والمرحلة للعام ٢٠١٧-٢٠١٨

Distribution of Teachers by Authority, Directorate, Gender & Cycle for The Year 2017-2018

المديرية Directorate	الجنس Gender	وزارة التربية والتعليم Ministry of Education				مدارس خاصة Private Schools				حكومية اخرى Other Governmental				وكالة الغوث الدولية UNRWA				المجموع العام Grand Total			
		روضة Kindergarten	اساسي Basic	ثانوي Secondary	مجموع Total	روضة Kindergarten	اساسي Basic	ثانوي Secondary	مجموع Total	روضة Kindergarten	اساسي Basic	ثانوي Secondary	مجموع Total	روضة Kindergarten	اساسي Basic	ثانوي Secondary	مجموع Total	روضة Kindergarten	اساسي Basic	ثانوي Secondary	مجموع Total
الطفيلة Tafila	ذكور M	0	503	136	639	0	0	0	0	0	15	16	31	0	0	0	0	0	518	152	670
	اناث F	37	880	206	1123	52	148	0	200	0	0	0	0	0	0	0	0	89	1028	206	1323
	مجموع T	37	1383	342	1762	52	148	0	200	0	15	16	31	0	0	0	0	89	1546	358	1993
لواء بصيرا Bsaira	ذكور M	0	148	41	189	0	0	0	0	0	24	22	46	0	0	0	0	0	172	63	235
	اناث F	16	315	39	370	22	22	0	44	0	0	0	0	0	0	0	0	38	337	39	414
	مجموع T	16	463	80	559	22	22	0	44	0	24	22	46	0	0	0	0	38	509	102	649
المجموع Total	ذكور M	0	651	177	828	0	0	0	0	0	39	38	77	0	0	0	0	0	690	215	905
	اناث F	53	1195	245	1493	74	170	0	244	0	0	0	0	0	0	0	0	127	1365	245	1737
	مجموع T	53	1846	422	2321	74	170	0	244	0	39	38	77	0	0	0	0	127	2055	460	2642

توزيع المعلمين حسب السلطة والمديرية والتأهيل للعام ٢٠١٧-٢٠١٨

Distribution of Teachers by Authority, Directorate, Qualification for The Year 2017-2018

المديرية Directorate	وزارة التربية والتعليم Ministry of Education			مدارس خاصة Private Schools			حكومية اخرى Other Governmental			وكالة الغوث الدولية UNRWA			المجموع العام Grand Total		
	مؤهلين Qualified	غير مؤهلين Non-Qualified	المجموع Total	مؤهلين Qualified	غير مؤهلين Non-Qualified	المجموع Total	مؤهلين Qualified	غير مؤهلين Non-Qualified	المجموع Total	مؤهلين Qualified	غير مؤهلين Non-Qualified	المجموع Total	مؤهلين Qualified	غير مؤهلين Non-Qualified	المجموع Total
الطفيلة Tafila	1392	370	1762	177	23	200	31	0	31	0	0	0	1600	393	1993
لواء بصيرا Bsaira	487	72	559	42	2	44	43	3	46	0	0	0	572	77	649
مجموع Total	1879	442	2321	219	25	244	74	3	77	0	0	0	2172	470	2642

ملاحظة المعلمون المؤهلون : المعلمون الذين يحملون درجة البكالوريوس فما فوق

Note : Qualified teachers : Those who hold bachelor degree & above

توزيع الطلبة حسب السلطة والمديرية والجنس والملكية للعام ٢٠١٧-٢٠١٨

Distribution of Students by Authority, Directorate, Gender & Ownership for The Year 2017-2018

المديرية Directorate	الجنس Gender	وزارة التربية والتعليم Ministry of Education			مدارس خاصة Private Schools			حكومية اخرى Other Governmental			وكالة الغوث الدولية UNRWA			المجموع العام Grand Total		
		ملك Owned	مستأجر Rented	مجموع Total	ملك Owned	مستأجر Rented	مجموع Total	ملك Owned	مستأجر Rented	مجموع Total	ملك Owned	مستأجر Rented	مجموع Total	ملك Owned	مستأجر Rented	مجموع Total
الطفيلة Tafila	ذكور M	7349	1437	8786	834	681	1515	192	0	192	0	0	0	8375	2118	10493
	اناث F	8131	1207	9338	669	463	1132	0	0	0	0	0	0	8800	1670	10470
	مجموع T	15480	2644	18124	1503	1144	2647	192	0	192	0	0	0	17175	3788	20963
لواء بصيرا Bsaira	ذكور M	2470	764	3234	263	98	361	344	0	344	0	0	0	3077	862	3939
	اناث F	3046	532	3578	211	62	273	0	0	0	0	0	0	3257	594	3851
	مجموع T	5516	1296	6812	474	160	634	344	0	344	0	0	0	6334	1456	7790
مجموع Total	ذكور M	9819	2201	12020	1097	779	1876	536	0	536	0	0	0	11452	2980	14432
	اناث F	11177	1739	12916	880	525	1405	0	0	0	0	0	0	12057	2264	14321
	مجموع T	20996	3940	24936	1977	1304	3281	536	0	536	0	0	0	23509	5244	28753

توزيع الطلبة حسب السلطة والمديرية والجنس والفترة للعام ٢٠١٧-٢٠١٨

Distribution of Students by Authority, Directorate, Gender & Shifts for The Year 2017-2018

المديرية Directorate	الجنس Gender	وزارة التربية والتعليم Ministry of Education			مدارس خاصة Private Schools			حكومية اخرى Other Governmental			وكالة الغوث الدولية UNRWA			المجموع العام Grand Total		
		فترة One shift	فترتين double shift	مجموع Total	فترة One shift	فترتين double shift	مجموع Total	فترة One shift	فترتين double shift	مجموع Total	فترة One shift	فترتين double shift	مجموع Total	فترة One shift	فترتين double shift	مجموع Total
الطفيلة Tafila	ذكور M	8786	0	8786	1515	0	1515	192	0	192	0	0	0	10493	0	10493
	اناث F	9338	0	9338	1132	0	1132	0	0	0	0	0	0	10470	0	10470
	مجموع T	18124	0	18124	2647	0	2647	192	0	192	0	0	0	20963	0	20963
لواء بصيرا Bsaira	ذكور M	3234	0	3234	361	0	361	344	0	344	0	0	0	3939	0	3939
	اناث F	3578	0	3578	273	0	273	0	0	0	0	0	0	3851	0	3851
	مجموع T	6812	0	6812	634	0	634	344	0	344	0	0	0	7790	0	7790
مجموع Total	ذكور M	12020	0	12020	1876	0	1876	536	0	536	0	0	0	14432	0	14432
	اناث F	12916	0	12916	1405	0	1405	0	0	0	0	0	0	14321	0	14321
	مجموع T	24936	0	24936	3281	0	3281	536	0	536	0	0	0	28753	0	28753

توزيع الطلبة حسب السلطة والمديرية والجنس والمرحلة للعام ٢٠١٧-٢٠١٨

Distribution of Students by Authority, Directorate, Gender & Cycle for The Year 2017-2018

المديرية Directorate	الجنس Gender	وزارة التربية والتعليم Ministry of Education				مدارس خاصة Private Schools				حكومية اخرى Other Governmental				وكالة الغوث الدولية UNRWA				المجموع العام Grand Total			
		روضة Kindergarten	اساسي Basic	ثانوي Secondary	مجموع Total	روضة Kindergarten	اساسي Basic	ثانوي Secondary	مجموع Total	روضة Kindergarten	اساسي Basic	ثانوي Secondary	مجموع Total	روضة Kindergarten	اساسي Basic	ثانوي Secondary	مجموع Total	روضة Kindergarten	اساسي Basic	ثانوي Secondary	مجموع Total
الطفيلة Tafila	ذكور M	357	7579	850	8786	519	996	0	1515	0	151	41	192	0	0	0	0	876	8726	891	10493
	اناث F	383	7747	1208	9338	420	712	0	1132	0	0	0	0	0	0	0	0	803	8459	1208	10470
	مجموع T	740	15326	2058	18124	939	1708	0	2647	0	151	41	192	0	0	0	0	1679	17185	2099	20963
لواء بصيرا Bsaira	ذكور M	159	2784	291	3234	269	92	0	361	0	299	45	344	0	0	0	0	428	3175	336	3939
	اناث F	189	3045	344	3578	220	53	0	273	0	0	0	0	0	0	0	0	409	3098	344	3851
	مجموع T	348	5829	635	6812	489	145	0	634	0	299	45	344	0	0	0	0	837	6273	680	7790
مجموع Total	ذكور M	516	10363	1141	12020	788	1088	0	1876	0	450	86	536	0	0	0	0	1304	11901	1227	14432
	اناث F	572	10792	1552	12916	640	765	0	1405	0	0	0	0	0	0	0	0	1212	11557	1552	14321
	مجموع T	1088	21155	2693	24936	1428	1853	0	3281	0	450	86	536	0	0	0	0	2516	23458	2779	28753

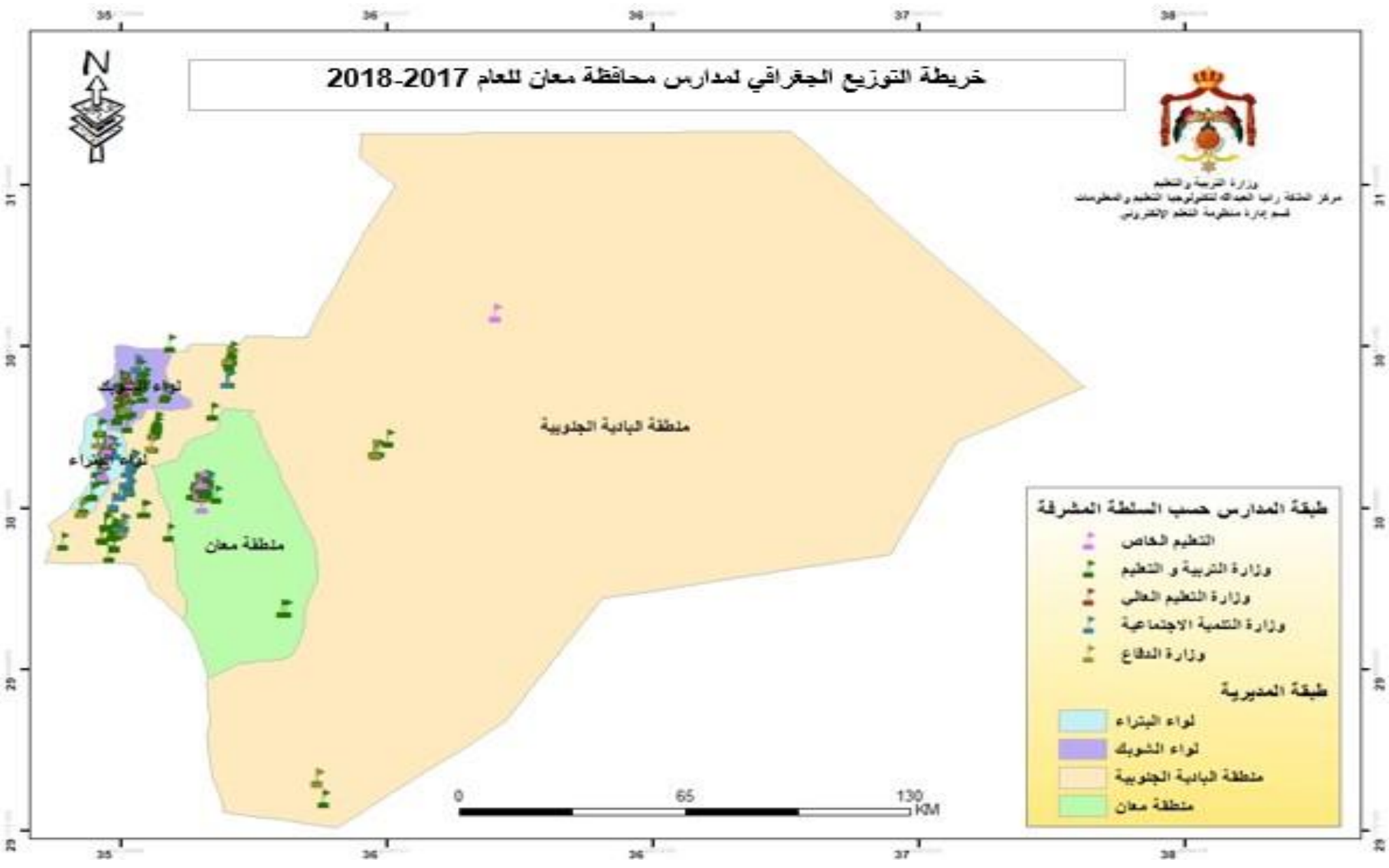
خريطة التوزيع الجغرافي لمدارس محافظة معان للعام 2017-2018
وزارة التربية والتعليم
مركز الملكة رانيا العبدالله لتكنولوجيا التعليم والمعلومات
قسم إدارة منظومة التعلم الإلكتروني
N
لواء الشوبك
لواء البتراء
منطقة البادية الجنوبية
منطقة معان
0
65
130
KM
طبقة المدارس حسب السلطة المشرفة
التعليم الخاص
وزارة التربية و التعليم
وزارة التعليم العالي
وزارة التنمية الاجتماعية
وزارة الدفاع
طبقة المديرية
لواء البتراء
لواء الشوبك
منطقة البادية الجنوبية
منطقة معان

توزيع المدارس حسب السلطة والمديرية والجنس والملكية للعام ٢٠١٧-٢٠١٨

Distribution of Schools by Authority, Directorate, Gender & Ownership for The Year 2017-2018

المديرية Directorate	الجنس Gender	وزارة التربية والتعليم Ministry of Education			مدارس خاصة Private Schools			حكومية اخرى Other Governmental			وكالة الغوث الدولية UNRWA			المجموع العام Grand Total		
		ملك Owned	مستأجر Rented	مجموع Total	ملك Owned	مستأجر Rented	مجموع Total	ملك Owned	مستأجر Rented	مجموع Total	ملك Owned	مستأجر Rented	مجموع Total	ملك Owned	مستأجر Rented	مجموع Total
معان Ma'an	ذكور M	9	4	13	0	0	0	0	0	0	0	0	0	9	4	13
	اناث F	3	0	3	0	0	0	0	0	0	0	0	0	3	0	3
	مختلطة Co	17	8	25	12	9	21	0	0	0	0	0	0	29	17	46
	مجموع T	29	12	41	12	9	21	0	0	0	0	0	0	41	21	62
البادية الجنوبية South Badia	ذكور M	19	5	24	0	0	0	5	0	5	0	0	0	24	5	29
	اناث F	4	0	4	0	0	0	0	0	0	0	0	0	4	0	4
	مختلطة Co	34	15	49	7	2	9	0	0	0	0	0	0	41	17	58
	مجموع T	57	20	77	7	2	9	5	0	5	0	0	0	69	22	91
البتراء Petra	ذكور M	9	1	10	0	0	0	2	0	2	0	0	0	11	1	12
	اناث F	2	1	3	0	0	0	0	0	0	0	0	0	2	1	3
	مختلطة Co	21	7	28	3	5	8	0	0	0	0	0	0	24	12	36
	مجموع T	32	9	41	3	5	8	2	0	2	0	0	0	37	14	51
الشوبك Al-shobak	ذكور M	11	0	11	1	0	1	1	0	1	0	0	0	13	0	13
	اناث F	1	0	1	0	0	0	0	0	0	0	0	0	1	0	1
	مختلطة Co	16	3	19	3	0	3	0	0	0	0	0	0	19	3	22
	مجموع T	28	3	31	4	0	4	1	0	1	0	0	0	33	3	36
المجموع Total	ذكور M	48	10	58	1	0	1	8	0	8	0	0	0	57	10	67
	اناث F	10	1	11	0	0	0	0	0	0	0	0	0	10	1	11
	مختلطة Co	88	33	121	25	16	41	0	0	0	0	0	0	113	49	162
	مجموع T	146	44	190	26	16	42	8	0	8	0	0	0	180	60	240

توزيع المدارس حسب السلطة والمديرية والجنس والفترة للعام ٢٠١٧-٢٠١٨

Distribution of Schools by Authority, Directorate, Gender & Shifts for The Year 2017-2018

المديرية Directorate	الجنس Gender	وزارة التربية والتعليم Ministry of Education			مدارس خاصة Private Schools			حكومية اخرى Other Governmental			وكالة الغوث الدولية UNRWA			المجموع العام Grand Total		
		فترة One shift	فترتين double shif	مجموع Total	فترة One shift	فترتين double shif	مجموع Total	فترة One shift	فترتين double shif	مجموع Total	فترة One shift	فترتين double shif	مجموع Total	فترة One shift	فترتين double shif	مجموع Total
معان Ma'an	ذكور M	13	0	13	0	0	0	0	0	0	0	0	0	13	0	13
	اناث F	3	0	3	0	0	0	0	0	0	0	0	0	3	0	3
	مختلطة Co	19	6	25	21	0	21	0	0	0	0	0	0	40	6	46
	مجموع T	35	6	41	21	0	21	0	0	0	0	0	0	56	6	62
البادية الجنوبية South Badia	ذكور M	24	0	24	0	0	0	5	0	5	0	0	0	29	0	29
	اناث F	4	0	4	0	0	0	0	0	0	0	0	0	4	0	4
	مختلطة Co	49	0	49	9	0	9	0	0	0	0	0	0	58	0	58
	مجموع T	77	0	77	9	0	9	5	0	5	0	0	0	91	0	91
البتراء Petra	ذكور M	10	0	10	0	0	0	2	0	2	0	0	0	12	0	12
	اناث F	3	0	3	0	0	0	0	0	0	0	0	0	3	0	3
	مختلطة Co	28	0	28	8	0	8	0	0	0	0	0	0	36	0	36
	مجموع T	41	0	41	8	0	8	2	0	2	0	0	0	51	0	51
الشوبك Al-shobak	ذكور M	11	0	11	1	0	1	1	0	1	0	0	0	13	0	13
	اناث F	1	0	1	0	0	0	0	0	0	0	0	0	1	0	1
	مختلطة Co	19	0	19	3	0	3	0	0	0	0	0	0	22	0	22
	مجموع T	31	0	31	4	0	4	1	0	1	0	0	0	36	0	36
المجموع Total	ذكور M	58	0	58	1	0	1	8	0	8	0	0	0	67	0	67
	اناث F	11	0	11	0	0	0	0	0	0	0	0	0	11	0	11
	مختلطة Co	115	6	121	41	0	41	0	0	0	0	0	0	156	6	162
	مجموع T	184	6	190	42	0	42	8	0	8	0	0	0	234	6	240

توزيع المدارس حسب السلطة والمديرية والجنس والمرحلة للعام ٢٠١٧-٢٠١٨

Distribution of Schools by Authority, Directorate, Gender & Cycle Schools for The Year 2017-2018

المديرية Directorate	الجنس Gender	وزارة التربية والتعليم Ministry of Education				مدارس خاصة Private Schools				حكومية اخرى Other Governmental				وكالة الغوث الدولية UNRWA				المجموع العام Grand Total			
		روضة Kindergarten	اساسي Basic	ثانوي Secondary	مجموع Total	روضة Kindergarten	اساسي Basic	ثانوي Secondary	مجموع Total	روضة Kindergarten	اساسي Basic	ثانوي Secondary	مجموع Total	روضة Kindergarten	اساسي Basic	ثانوي Secondary	مجموع Total	روضة Kindergarten	اساسي Basic	ثانوي Secondary	مجموع Total
معان Ma'an	ذكور M	0	10	3	13	0	0	0	0	0	0	0	0	0	0	0	0	0	10	3	13
	اناث F	0	0	3	3	0	0	0	0	0	0	0	0	0	0	0	0	0	0	3	3
	مختلطة Co	0	23	2	25	13	8	0	21	0	0	0	0	0	0	0	0	13	31	2	46
	مجموع T	0	33	8	41	13	8	0	21	0	0	0	0	0	0	0	0	13	41	8	62
البادية الجنوبية South Badia	ذكور M	0	14	10	24	0	0	0	0	0	0	5	5	0	0	0	0	0	14	15	29
	اناث F	0	0	4	4	0	0	0	0	0	0	0	0	0	0	0	0	0	0	4	4
	مختلطة Co	0	36	13	49	9	0	0	9	0	0	0	0	0	0	0	0	9	36	13	58
	مجموع T	0	50	27	77	9	0	0	9	0	0	5	5	0	0	0	0	9	50	32	91
البتراء Petra	ذكور M	0	8	2	10	0	0	0	0	0	0	2	2	0	0	0	0	0	8	4	12
	اناث F	0	2	1	3	0	0	0	0	0	0	0	0	0	0	0	0	0	2	1	3
	مختلطة Co	0	21	7	28	6	2	0	8	0	0	0	0	0	0	0	0	6	23	7	36
	مجموع T	0	31	10	41	6	2	0	8	0	0	2	2	0	0	0	0	6	33	12	51
الشوبك Al-shobak	ذكور M	0	10	1	11	0	0	1	1	0	0	1	1	0	0	0	0	0	10	3	13
	اناث F	0	0	1	1	0	0	0	0	0	0	0	0	0	0	0	0	0	0	1	1
	مختلطة Co	0	17	2	19	3	0	0	3	0	0	0	0	0	0	0	0	3	17	2	22
	مجموع T	0	27	4	31	3	0	1	4	0	0	1	1	0	0	0	0	3	27	6	36
المجموع Total	ذكور M	0	42	16	58	0	0	1	1	0	0	8	8	0	0	0	0	0	42	25	67
	اناث F	0	2	9	11	0	0	0	0	0	0	0	0	0	0	0	0	0	2	9	11
	مختلطة Co	0	97	24	121	31	10	0	41	0	0	0	0	0	0	0	0	31	107	24	162
	مجموع T	0	141	49	190	31	10	1	42	0	0	8	8	0	0	0	0	31	151	58	240

توزيع الشعب حسب السلطة والمديرية والجنس والملكية للعام ٢٠١٧-٢٠١٨

Distribution of Class-Units by Authority, Directorate, Gender & Ownership for The Year 2017-2018

المديرية Directorate	الجنس Gender	وزارة التربية والتعليم Ministry of Education			مدارس خاصة Private Schools			حكومية اخرى Other Governmental			وكالة الغوث الدولية UNRWA			المجموع العام Grand Total		
		ملك Owned	مستأجر Rented	مجموع Total	ملك Owned	مستأجر Rented	مجموع Total	ملك Owned	مستأجر Rented	مجموع Total	ملك Owned	مستأجر Rented	مجموع Total	ملك Owned	مستأجر Rented	مجموع Total
معان Ma'an	ذكور M	116	20	136	3	0	3	0	0	0	0	0	0	119	20	139
	اناث F	157	18	175	4	2	6	0	0	0	0	0	0	161	20	181
	مختلطة Co	127	36	163	56	33	89	0	0	0	0	0	0	183	69	252
	مجموع T	400	74	474	63	35	98	0	0	0	0	0	0	463	109	572
البادية الجنوبية South Badia	ذكور M	144	27	171	0	0	0	100	0	100	0	0	0	244	27	271
	اناث F	292	17	309	0	0	0	0	0	0	0	0	0	292	17	309
	مختلطة Co	176	82	258	11	3	14	0	0	0	0	0	0	187	85	272
	مجموع T	612	126	738	11	3	14	100	0	100	0	0	0	723	129	852
البتراء Petra	ذكور M	81	4	85	0	1	1	20	0	20	0	0	0	101	5	106
	اناث F	121	12	133	0	0	0	0	0	0	0	0	0	121	12	133
	مختلطة Co	128	37	165	9	32	41	0	0	0	0	0	0	137	69	206
	مجموع T	330	53	383	9	33	42	20	0	20	0	0	0	359	86	445
الشوبك Al-shobak	ذكور M	70	0	70	2	0	2	5	0	5	0	0	0	77	0	77
	اناث F	92	3	95	0	0	0	0	0	0	0	0	0	92	3	95
	مختلطة Co	84	14	98	3	0	3	0	0	0	0	0	0	87	14	101
	مجموع T	246	17	263	5	0	5	5	0	5	0	0	0	256	17	273
المجموع Total	ذكور M	411	51	462	5	1	6	125	0	125	0	0	0	541	52	593
	اناث F	662	50	712	4	2	6	0	0	0	0	0	0	666	52	718
	مختلطة Co	515	169	684	79	68	147	0	0	0	0	0	0	594	237	831
	مجموع T	1588	270	1858	88	71	159	125	0	125	0	0	0	1801	341	2142

توزيع الشعب حسب السلطة والمديرية والجنس والفترة للعام ٢٠١٧-٢٠١٨

Distribution of Class-Units by Authority, Directorate, Gender & Shifts for The Year 2017-2018

المديرية Directorate	الجنس Gender	وزارة التربية والتعليم Ministry of Education			مدارس خاصة Private Schools			حكومية اخرى Other Governmental			وكالة الغوث الدولية UNRWA			المجموع العام Grand Total		
		فترة One shift	فترتين double shif	مجموع Total	فترة One shift	فترتين double shif	مجموع Total	فترة One shift	فترتين double shif	مجموع Total	فترة One shift	فترتين double shif	مجموع Total	فترة One shift	فترتين double shif	مجموع Total
معان Ma'an	ذكور M	136	0	136	3	0	3	0	0	0	0	0	0	139	0	139
	اناث F	138	37	175	6	0	6	0	0	0	0	0	0	144	37	181
	مختلطة Co	116	47	163	89	0	89	0	0	0	0	0	0	205	47	252
	مجموع T	390	84	474	98	0	98	0	0	0	0	0	0	488	84	572
البادية الجنوبية South Badia	ذكور M	171	0	171	0	0	0	100	0	100	0	0	0	271	0	271
	اناث F	309	0	309	0	0	0	0	0	0	0	0	0	309	0	309
	مختلطة Co	258	0	258	14	0	14	0	0	0	0	0	0	272	0	272
	مجموع T	738	0	738	14	0	14	100	0	100	0	0	0	852	0	852
البتراء Petra	ذكور M	85	0	85	1	0	1	20	0	20	0	0	0	106	0	106
	اناث F	133	0	133	0	0	0	0	0	0	0	0	0	133	0	133
	مختلطة Co	165	0	165	41	0	41	0	0	0	0	0	0	206	0	206
	مجموع T	383	0	383	42	0	42	20	0	20	0	0	0	445	0	445
الشوبك Al-shobak	ذكور M	70	0	70	2	0	2	5	0	5	0	0	0	77	0	77
	اناث F	95	0	95	0	0	0	0	0	0	0	0	0	95	0	95
	مختلطة Co	98	0	98	3	0	3	0	0	0	0	0	0	101	0	101
	مجموع T	263	0	263	5	0	5	5	0	5	0	0	0	273	0	273
المجموع Total	ذكور M	462	0	462	6	0	6	125	0	125	0	0	0	593	0	593
	اناث F	675	37	712	6	0	6	0	0	0	0	0	0	681	37	718
	مختلطة Co	637	47	684	147	0	147	0	0	0	0	0	0	784	47	831
	مجموع T	1774	84	1858	159	0	159	125	0	125	0	0	0	2058	84	2142

توزيع الشعب في محافظة "معان" حسب المديرية والجنس والمرحلة في مدارس وزارة التربية والتعليم للعام ٢٠١٧-٢٠١٨

Distribution of Class-Units in "Ma'an" Governorate by Directorate, Gender & Cycle in MOE Schools for The Year 2017-2018

Ministry Of Education وزارة التربية والتعليم																المديرية Directorate
Total المجموع				Secondary الثانوي				الاساسي Primary				الروضه Kindergarten				
مجموع T	مختلطة Co	اناث F	ذكور M	مجموع T	مختلطة Co	اناث F	ذكور M	مجموع T	مختلطة Co	اناث F	ذكور M	مجموع T	مختلطة Co	اناث F	ذكور M	
474	163	175	136	54	0	29	25	398	141	146	111	22	22	0	0	معان Ma'an
738	258	309	171	71	14	46	11	615	192	263	160	52	52	0	0	البادية الجنوبية South Badia
383	165	133	85	40	0	28	12	310	132	105	73	33	33	0	0	البتراء Petra
263	98	95	70	18	0	14	4	224	77	81	66	21	21	0	0	الشوبك Al-Shobak
1858	684	712	462	183	14	117	52	1547	542	595	410	128	128	0	0	المجموع Total

توزيع الشعب في محافظة "معان" حسب المديرية والجنس والمرحلة في المدارس الخاصة للعام ٢٠١٧-٢٠١٨

Distribution of Class-Units in "Ma'an" Governorate by Directorate, Gender & Cycle in Private Schools for The Year 2017-2018

Private Schools مدارس خاصة																المديرية Directorate
Total المجموع				Secondary الثانوي				الاساسي Primary				الروضه Kindergarten				
مجموع T	مختلطة Co	اناث F	ذكور M	مجموع T	مختلطة Co	اناث F	ذكور M	مجموع T	مختلطة Co	اناث F	ذكور M	مجموع T	مختلطة Co	اناث F	ذكور M	
98	89	6	3	0	0	0	0	61	54	4	3	37	35	2	0	معان Ma'an
14	14	0	0	0	0	0	0	0	0	0	0	14	14	0	0	البادية الجنوبية South Badia
42	41	0	1	0	0	0	0	17	16	0	1	25	25	0	0	البتراء Petra
5	3	0	2	2	0	0	2	0	0	0	0	3	3	0	0	الشوبك Al-Shobak
159	147	6	6	2	0	0	2	78	70	4	4	79	77	2	0	المجموع Total

توزيع الشعب في محافظة "معان" حسب المديرية والجنس والمرحلة في المدارس الحكومية الأخرى للعام ٢٠١٧-٢٠١٨

Distribution of Class-Units in "Ma'an" Governorate by Directorate, Gender & Cycle in Other Governmental Schools for The Year 2017-2018

Other Governmental حكومية أخرى																المديرية Directorate
Total المجموع				Secondary الثانوي				الاساسي Primary				الروضه Kindergarten				
مجموع T	مختلطة Co	اناث F	ذكور M	مجموع T	مختلطة Co	اناث F	ذكور M	مجموع T	مختلطة Co	اناث F	ذكور M	مجموع T	مختلطة Co	اناث F	ذكور M	
0	0	0	0	0	0	0	0	0	0	0	0	0	0	0	0	معان Ma'an
100	0	0	100	21	0	0	21	79	0	0	79	0	0	0	0	البادية الجنوبية South Badia
20	0	0	20	4	0	0	4	16	0	0	16	0	0	0	0	البتراء Petra
5	0	0	5	2	0	0	2	3	0	0	3	0	0	0	0	الشوبك Al-Shobak
125	0	0	125	27	0	0	27	98	0	0	98	0	0	0	0	المجموع Total

توزيع الشعب في محافظة "معان" حسب المديرية والجنس والمرحلة في مدارس وكالة الغوث للعام ٢٠١٧-٢٠١٨

Distribution of Class-Units in "Ma'an" Governorate by Directorate, Gender & Cycle In UNRWA Schools for The Year 2017-2018

وكالة الغوث UNRWA																المديرية Directorate
المجموع Total				الثانوي Secondary				الاساسي Primary				الروضة Kindergarten				
مجموع T	مختلطة Co	اناث F	ذكور M	مجموع T	مختلطة Co	اناث F	ذكور M	مجموع T	مختلطة Co	اناث F	ذكور M	مجموع T	مختلطة Co	اناث F	ذكور M	
0	0	0	0	0	0	0	0	0	0	0	0	0	0	0	0	معان Ma'an
0	0	0	0	0	0	0	0	0	0	0	0	0	0	0	0	البادية الجنوبية South Badia
0	0	0	0	0	0	0	0	0	0	0	0	0	0	0	0	البتراء Petra
0	0	0	0	0	0	0	0	0	0	0	0	0	0	0	0	الشوبك Al-Shobak
0	0	0	0	0	0	0	0	0	0	0	0	0	0	0	0	المجموع Total

توزيع الشعب في محافظة "معان" حسب المديرية والجنس والمرحلة لجميع السلطات للعام ٢٠١٧-٢٠١٨

Distribution of Class-Units in "Ma'an" Governorate by Directorate, Gender & Cycle In All Authorities for The Year 2017-2018

جميع السلطات All Authorities																المديرية Directorate
المجموع Total				الثانوي Secondary				الاساسي Primary				الروضة Kindergarten				
مجموع T	مختلطة Co	اناث F	ذكور M	مجموع T	مختلطة Co	اناث F	ذكور M	مجموع T	مختلطة Co	اناث F	ذكور M	مجموع T	مختلطة Co	اناث F	ذكور M	
572	252	181	139	54	0	29	25	459	195	150	114	59	57	2	0	معان Ma'an
852	272	309	271	92	14	46	32	694	192	263	239	66	66	0	0	البادية الجنوبية South Badia
445	206	133	106	44	0	28	16	343	148	105	90	58	58	0	0	البتراء Petra
273	101	95	77	22	0	14	8	227	77	81	69	24	24	0	0	الشوبك Al-Shobak
2142	831	718	593	212	14	117	81	1723	612	599	512	207	205	2	0	المجموع Total

توزيع المعلمين حسب السلطة والمديرية والجنس والملكية للعام ٢٠١٧-٢٠١٨

Distribution of Teachers by Authority, Directorate, Gender & Ownership for The Year 2017-2018

المديرية Directorate	الجنس Gender	وزارة التربية والتعليم Ministry of Education			مدارس خاصة Private Schools			حكومية اخرى Other Governmental			وكالة الغوث الدولية UNRWA			المجموع العام Grand Total		
		ملك Owned	مستأجر Rented	مجموع Total	ملك Owned	مستأجر Rented	مجموع Total	ملك Owned	مستأجر Rented	مجموع Total	ملك Owned	مستأجر Rented	مجموع Total	ملك Owned	مستأجر Rented	مجموع Total
معان Ma'an	ذكور M	293	44	337	1	0	1	0	0	0	0	0	0	294	44	338
	اناث F	536	93	629	102	50	152	0	0	0	0	0	0	638	143	781
	مجموع T	829	137	966	103	50	153	0	0	0	0	0	0	932	187	1119
البادية الجنوبية South Badia	ذكور M	333	30	363	0	0	0	251	0	251	0	0	0	584	30	614
	اناث F	741	153	894	11	5	16	0	0	0	0	0	0	752	158	910
	مجموع T	1074	183	1257	11	5	16	251	0	251	0	0	0	1336	188	1524
البتراء Petra	ذكور M	168	7	175	0	0	0	56	0	56	0	0	0	224	7	231
	اناث F	455	75	530	9	43	52	0	0	0	0	0	0	464	118	582
	مجموع T	623	82	705	9	43	52	56	0	56	0	0	0	688	125	813
الشوبك Al-shobak	ذكور M	166	0	166	8	0	8	18	0	18	0	0	0	192	0	192
	اناث F	308	26	334	3	0	3	0	0	0	0	0	0	311	26	337
	مجموع T	474	26	500	11	0	11	18	0	18	0	0	0	503	26	529
المجموع Total	ذكور M	960	81	1041	9	0	9	325	0	325	0	0	0	1294	81	1375
	اناث F	2040	347	2387	125	98	223	0	0	0	0	0	0	2165	445	2610
	مجموع T	3000	428	3428	134	98	232	325	0	325	0	0	0	3459	526	3985

توزيع المعلمين حسب السلطة والمديرية والجنس والفترة للعام ٢٠١٧-٢٠١٨
Distribution of Teachers by Authority, Directorate, Gender & Shifts for The Year 2017-2018

المديرية Directorate	الجنس Gender	وزارة التربية والتعليم Ministry of Education			مدارس خاصة Private Schools			حكومية اخرى Other Governmental			وكالة الغوث الدولية UNRWA			المجموع العام Grand Total		
		فترة One shift	فترتين double shift	مجموع Total	فترة One shift	فترتين double shift	مجموع Total	فترة One shift	فترتين double shift	مجموع Total	فترة One shift	فترتين double shift	مجموع Total	فترة One shift	فترتين double shift	مجموع Total
معان Ma'an	ذكور M	337	0	337	1	0	1	0	0	0	0	0	0	338	0	338
	اناث F	478	151	629	152	0	152	0	0	0	0	0	0	630	151	781
	مجموع T	815	151	966	153	0	153	0	0	0	0	0	0	968	151	1119
البادية الجنوبية South Badia	ذكور M	363	0	363	0	0	0	251	0	251	0	0	0	614	0	614
	اناث F	894	0	894	16	0	16	0	0	0	0	0	0	910	0	910
	مجموع T	1257	0	1257	16	0	16	251	0	251	0	0	0	1524	0	1524
البتراء Petra	ذكور M	175	0	175	0	0	0	56	0	56	0	0	0	231	0	231
	اناث F	530	0	530	52	0	52	0	0	0	0	0	0	582	0	582
	مجموع T	705	0	705	52	0	52	56	0	56	0	0	0	813	0	813
الشوبك Al-shobak	ذكور M	166	0	166	8	0	8	18	0	18	0	0	0	192	0	192
	اناث F	334	0	334	3	0	3	0	0	0	0	0	0	337	0	337
	مجموع T	500	0	500	11	0	11	18	0	18	0	0	0	529	0	529
المجموع Total	ذكور M	1041	0	1041	9	0	9	325	0	325	0	0	0	1375	0	1375
	اناث F	2236	151	2387	223	0	223	0	0	0	0	0	0	2459	151	2610
	مجموع T	3277	151	3428	232	0	232	325	0	325	0	0	0	3834	151	3985

توزيع المعلمين حسب السلطة والمديرية والجنس والمرحلة للعام ٢٠١٧-٢٠١٨

Distribution of Teachers by Authority, Directorate, Gender & Cycle for The Year 2017-2018

المجموع العام				وكالة الغوث الدولية				حكومية اخرى				مدارس خاصة				وزارة التربية والتعليم				الجنس Gender	المديرية Directorate
Grand Total				UNRWA				Other Governmental				Private Schools				Ministry of Education					
مجموع Total	ثانوي Secondary	اساسي Basic	روضة Kindergarten	مجموع Total	ثانوي Secondary	اساسي Basic	روضة Kindergarten	مجموع Total	ثانوي Secondary	اساسي Basic	روضة Kindergarten	مجموع Total	ثانوي Secondary	اساسي Basic	روضة Kindergarten	مجموع Total	ثانوي Secondary	اساسي Basic	روضة Kindergarten		
338	70	268	0	0	0	0	0	0	0	0	0	1	0	1	0	337	70	267	0	ذكور M	معان Ma'an
781	92	623	66	0	0	0	0	0	0	0	0	152	0	108	44	629	92	515	22	اناث F	
1119	162	891	66	0	0	0	0	0	0	0	0	153	0	109	44	966	162	782	22	مجموع T	
614	185	429	0	0	0	0	0	251	92	159	0	0	0	0	0	363	93	270	0	ذكور M	البادية الجنوبية South Badia
910	161	681	68	0	0	0	0	0	0	0	0	16	0	0	16	894	161	681	52	اناث F	
1524	346	1110	68	0	0	0	0	251	92	159	0	16	0	0	16	1257	254	951	52	مجموع T	
231	58	173	0	0	0	0	0	56	25	31	0	0	0	0	0	175	33	142	0	ذكور M	البتراء Petra
582	90	434	58	0	0	0	0	0	0	0	0	52	0	27	25	530	90	407	33	اناث F	
813	148	607	58	0	0	0	0	56	25	31	0	52	0	27	25	705	123	549	33	مجموع T	
192	27	165	0	0	0	0	0	18	9	9	0	8	8	0	0	166	10	156	0	ذكور M	الشوبك Al-shobak
337	43	270	24	0	0	0	0	0	0	0	0	3	0	0	3	334	43	270	21	اناث F	
529	70	435	24	0	0	0	0	18	9	9	0	11	8	0	3	500	53	426	21	مجموع T	
1375	340	1035	0	0	0	0	0	325	126	199	0	9	8	1	0	1041	206	835	0	ذكور M	المجموع Total
2610	386	2008	216	0	0	0	0	0	0	0	0	223	0	135	88	2387	386	1873	128	اناث F	
3985	726	3043	216	0	0	0	0	325	126	199	0	232	8	136	88	3428	592	2708	128	مجموع T	

توزيع المعلمين حسب السلطة والمديرية والتأهيل للعام ٢٠١٧-٢٠١٨
Distribution of Teachers by Authority, Directorate, Qualification for The Year 2017-2018

المديرية Directorate	وزارة التربية والتعليم Ministry of Education			مدارس خاصة Private Schools			حكومية اخرى Other Governmental			وكالة الغوث الدولية UNRWA			المجموع العام Grand Total		
	مؤهلين Qualified	غير مؤهلين Non-Qualified	المجموع Total	مؤهلين Qualified	غير مؤهلين Non-Qualified	المجموع Total	مؤهلين Qualified	غير مؤهلين Non-Qualified	المجموع Total	مؤهلين Qualified	غير مؤهلين Non-Qualified	المجموع Total	مؤهلين Qualified	غير مؤهلين Non-Qualified	المجموع Total
معان Ma'an	851	115	966	128	25	153	0	0	0	0	0	0	979	140	1119
البادية الجنوبية South Badia	1092	165	1257	16	0	16	220	31	251	0	0	0	1328	196	1524
البتراء Petra	590	115	705	51	1	52	56	0	56	0	0	0	697	116	813
الشوبك Al-shobak	401	99	500	11	0	11	18	0	18	0	0	0	430	99	529
المجموع Total	2934	494	3428	206	26	232	294	31	325	0	0	0	3434	551	3985

ملاحظة المعلمون المؤهلون :المعلمون الذين يحملون درجة البكالوريوس فما فوق

Note : Qualified teachers : Those who hold bachelor degree & above

توزيع الطلبة حسب السلطة والمديرية والجنس والملكية للعام ٢٠١٧-٢٠١٨

Distribution of Students by Authority, Directorate, Gender & Ownership for The Year 2017-2018

المديرية Directorate	الجنس Gender	وزارة التربية والتعليم Ministry of Education			مدارس خاصة Private Schools			حكومية اخرى Other Governmental			وكالة الغوث الدولية UNRWA			المجموع العام Grand Total		
		ملك Owned	مستأجر Rented	مجموع Total	ملك Owned	مستأجر Rented	مجموع Total	ملك Owned	مستأجر Rented	مجموع Total	ملك Owned	مستأجر Rented	مجموع Total	ملك Owned	مستأجر Rented	مجموع Total
معان Ma'an	ذكور M	4225	689	4914	666	325	991	0	0	0	0	0	0	4891	1014	5905
	اناث F	4759	453	5212	569	200	769	0	0	0	0	0	0	5328	653	5981
	مجموع T	8984	1142	10126	1235	525	1760	0	0	0	0	0	0	10219	1667	11886
البادية الجنوبية South Badia	ذكور M	3692	1382	5074	87	13	100	2462	0	2462	0	0	0	6241	1395	7636
	اناث F	6295	871	7166	66	30	96	0	0	0	0	0	0	6361	901	7262
	مجموع T	9987	2253	12240	153	43	196	2462	0	2462	0	0	0	12602	2296	14898
البتراء Petra	ذكور M	3137	406	3543	73	321	394	462	0	462	0	0	0	3672	727	4399
	اناث F	3843	542	4385	79	277	356	0	0	0	0	0	0	3922	819	4741
	مجموع T	6980	948	7928	152	598	750	462	0	462	0	0	0	7594	1546	9140
الشوبك Al-shobak	ذكور M	1435	101	1536	76	0	76	72	0	72	0	0	0	1583	101	1684
	اناث F	1621	149	1770	6	0	6	0	0	0	0	0	0	1627	149	1776
	مجموع T	3056	250	3306	82	0	82	72	0	72	0	0	0	3210	250	3460
المجموع Total	ذكور M	12489	2578	15067	902	659	1561	2996	0	2996	0	0	0	16387	3237	19624
	اناث F	16518	2015	18533	720	507	1227	0	0	0	0	0	0	17238	2522	19760
	مجموع T	29007	4593	33600	1622	1166	2788	2996	0	2996	0	0	0	33625	5759	39384

توزيع الطلبة حسب السلطة والمديرية والجنس والفترة للعام ٢٠١٧-٢٠١٨

Distribution of Students by Authority, Directorate, Gender & Shifts for The Year 2017-2018

المديرية Directorate	الجنس Gender	وزارة التربية والتعليم Ministry of Education			مدارس خاصة Private Schools			حكومية اخرى Other Governmental			وكالة الغوث الدولية UNRWA			المجموع العام Grand Total		
		فترة One shift	فترتين double shift	مجموع Total	فترة One shift	فترتين double shift	مجموع Total	فترة One shift	فترتين double shift	مجموع Total	فترة One shift	فترتين double shift	مجموع Total	فترة One shift	فترتين double shift	مجموع Total
معان Ma'an	ذكور M	4454	460	4914	991	0	991	0	0	0	0	0	0	5445	460	5905
	اناث F	4025	1187	5212	769	0	769	0	0	0	0	0	0	4794	1187	5981
	مجموع T	8479	1647	10126	1760	0	1760	0	0	0	0	0	0	10239	1647	11886
البادية الجنوبية South Badia	ذكور M	5074	0	5074	100	0	100	2462	0	2462	0	0	0	7636	0	7636
	اناث F	7166	0	7166	96	0	96	0	0	0	0	0	0	7262	0	7262
	مجموع T	12240	0	12240	196	0	196	2462	0	2462	0	0	0	14898	0	14898
البتراء Petra	ذكور M	3543	0	3543	394	0	394	462	0	462	0	0	0	4399	0	4399
	اناث F	4385	0	4385	356	0	356	0	0	0	0	0	0	4741	0	4741
	مجموع T	7928	0	7928	750	0	750	462	0	462	0	0	0	9140	0	9140
الشوبك Al-shobak	ذكور M	1536	0	1536	76	0	76	72	0	72	0	0	0	1684	0	1684
	اناث F	1770	0	1770	6	0	6	0	0	0	0	0	0	1776	0	1776
	مجموع T	3306	0	3306	82	0	82	72	0	72	0	0	0	3460	0	3460
المجموع Total	ذكور M	14607	460	15067	1561	0	1561	2996	0	2996	0	0	0	19164	460	19624
	اناث F	17346	1187	18533	1227	0	1227	0	0	0	0	0	0	18573	1187	19760
	مجموع T	31953	1647	33600	2788	0	2788	2996	0	2996	0	0	0	37737	1647	39384

توزيع الطلاب حسب السلطة والمديرية والجنس والمرحلة للعام ٢٠١٧-٢٠١٨

Distribution of Students by Authority, Directorate, Gender & Cycle for The Year 2017-2018

المديرية Directorate	الجنس Gender	وزارة التربية والتعليم Ministry of Education				مدارس خاصة Private Schools				حكومية اخرى Other Governmental				وكالة الغوث الدولية UNRWA				المجموع العام Grand Total			
		روضة Kindergarten	اساسي Basic	ثانوي Secondary	مجموع Total	روضة Kindergarten	اساسي Basic	ثانوي Secondary	مجموع Total	روضة Kindergarten	اساسي Basic	ثانوي Secondary	مجموع Total	روضة Kindergarten	اساسي Basic	ثانوي Secondary	مجموع Total	روضة Kindergarten	اساسي Basic	ثانوي Secondary	مجموع Total
معان Ma'an	ذكور M	140	4310	464	4914	325	666	0	991	0	0	0	0	0	0	0	0	465	4976	464	5905
	اناث F	177	4479	556	5212	286	483	0	769	0	0	0	0	0	0	0	0	463	4962	556	5981
	مجموع T	317	8789	1020	10126	611	1149	0	1760	0	0	0	0	0	0	0	0	928	9938	1020	11886
البادية الجنوبية South Badia	ذكور M	458	4410	206	5074	100	0	0	100	0	2151	311	2462	0	0	0	0	558	6561	517	7636
	اناث F	464	6161	541	7166	96	0	0	96	0	0	0	0	0	0	0	0	560	6161	541	7262
	مجموع T	922	10571	747	12240	196	0	0	196	0	2151	311	2462	0	0	0	0	1118	12722	1058	14898
البتراء Petra	ذكور M	237	3080	226	3543	253	141	0	394	0	433	29	462	0	0	0	0	490	3654	255	4399
	اناث F	271	3589	525	4385	242	114	0	356	0	0	0	0	0	0	0	0	513	3703	525	4741
	مجموع T	508	6669	751	7928	495	255	0	750	0	433	29	462	0	0	0	0	1003	7357	780	9140
الشوبك Al-shobak	ذكور M	111	1346	79	1536	9	0	67	76	0	49	23	72	0	0	0	0	120	1395	169	1684
	اناث F	146	1432	192	1770	6	0	0	6	0	0	0	0	0	0	0	0	152	1432	192	1776
	مجموع T	257	2778	271	3306	15	0	67	82	0	49	23	72	0	0	0	0	272	2827	361	3460
المجموع Total	ذكور M	946	13146	975	15067	687	807	67	1561	0	2633	363	2996	0	0	0	0	1633	16586	1405	19624
	اناث F	1058	15661	1814	18533	630	597	0	1227	0	0	0	0	0	0	0	0	1688	16258	1814	19760
	مجموع T	2004	28807	2789	33600	1317	1404	67	2788	0	2633	363	2996	0	0	0	0	3321	32844	3219	39384

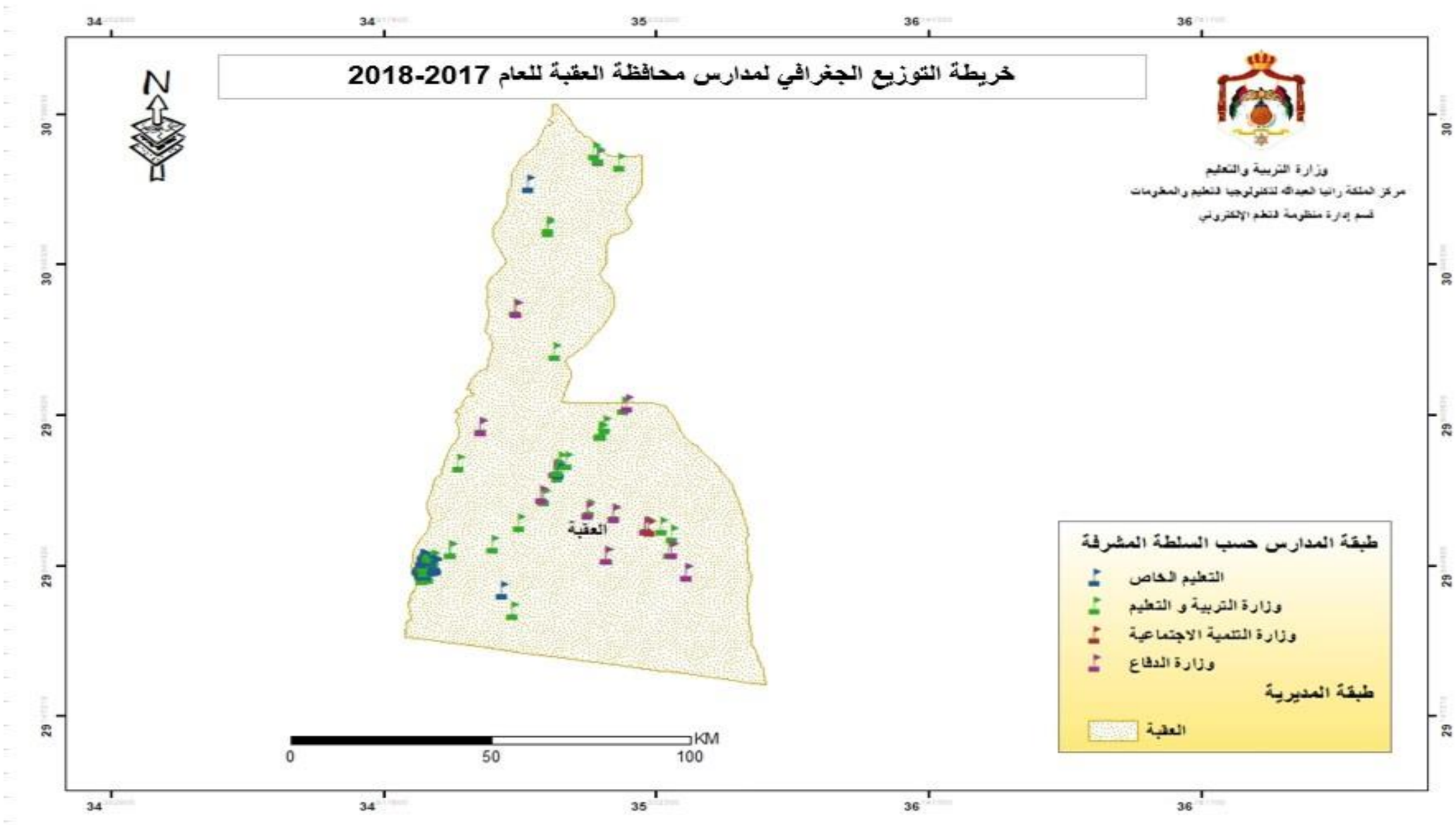
خريطة التوزيع الجغرافي لمدارس محافظة العقبة للعام 2017-2018
وزارة التربية والتعليم
مركز الملكة رانيا العبدالله لتكنولوجيا التعليم والمعلومات
قسم إدارة منظومة التعلم الإلكتروني
العقبة
طبقة المدارس حسب السلطة المشرفة
التعليم الخاص
وزارة التربية و التعليم
وزارة التنمية الاجتماعية
وزارة الدفاع
طبقة المديرية
العقبة
KM
0
50
100

توزيع المدارس حسب السلطة والمديرية والجنس والملكية للعام ٢٠١٧-٢٠١٨

Distribution of Schools by Authority, Directorate, Gender & Ownership for The Year 2017-2018

المديرية Directorate	الجنس Gender	وزارة التربية والتعليم Ministry of Education			مدارس خاصة Private Schools			حكومية اخرى Other Governmental			وكالة الغوث الدولية UNRWA			المجموع العام Grand Total		
		ملك Owned	مستأجر Rented	مجموع Total	ملك Owned	مستأجر Rented	مجموع Total	ملك Owned	مستأجر Rented	مجموع Total	ملك Owned	مستأجر Rented	مجموع Total	ملك Owned	مستأجر Rented	مجموع Total
العقبة Aqaba	ذكور M	17	1	18	3	0	3	12	0	12	0	0	0	32	1	33
	اناث F	8	1	9	0	0	0	0	0	0	0	0	0	8	1	9
	مختلطة Co	44	1	45	39	10	49	1	0	1	0	0	0	84	11	95
	مجموع T	69	3	72	42	10	52	13	0	13	0	0	0	124	13	137

توزيع المدارس حسب السلطة والمديرية والجنس والفترة للعام ٢٠١٧-٢٠١٨

Distribution of Schools by Authority, Directorate, Gender & Shifts for The Year 2017-2018

المديرية Directorate	الجنس Gender	وزارة التربية والتعليم Ministry of Education			مدارس خاصة Private Schools			حكومية اخرى Other Governmental			وكالة الغوث الدولية UNRWA			المجموع العام Grand Total		
		فترة One shift	فترتين double shif	مجموع Total	فترة One shift	فترتين double shif	مجموع Total	فترة One shift	فترتين double shif	مجموع Total	فترة One shift	فترتين double shif	مجموع Total	فترة One shift	فترتين double shif	مجموع Total
العقبة Aqaba	ذكور M	18	0	18	3	0	3	12	0	12	0	0	0	33	0	33
	اناث F	8	1	9	0	0	0	0	0	0	0	0	0	8	1	9
	مختلطة Co	40	5	45	49	0	49	1	0	1	0	0	0	90	5	95
	مجموع T	66	6	72	52	0	52	13	0	13	0	0	0	131	6	137

توزيع المدارس حسب السلطة والمديرية والجنس والمرحلة للعام ٢٠١٧-٢٠١٨

Distribution of Schools by Authority, Directorate, Gender & Cycle Schools for The Year 2017-2018

المديرية Directorate	الجنس Gender	وزارة التربية والتعليم Ministry of Education				مدارس خاصة Private Schools				حكومية اخرى Other Governmental				وكالة الغوث الدولية UNRWA				المجموع العام Grand Total			
		روضة Kindergarten	اساسي Basic	ثانوي Secondary	مجموع Total	روضة Kindergarten	اساسي Basic	ثانوي Secondary	مجموع Total	روضة Kindergarten	اساسي Basic	ثانوي Secondary	مجموع Total	روضة Kindergarten	اساسي Basic	ثانوي Secondary	مجموع Total	روضة Kindergarten	اساسي Basic	ثانوي Secondary	مجموع Total
العقبة Aqaba	ذكور M	0	14	4	18	0	3	0	3	0	0	12	12	0	0	0	0	0	17	16	33
	اناث F	0	4	5	9	0	0	0	0	0	0	0	0	0	0	0	0	0	4	5	9
	مختلطة Co	0	28	17	45	26	17	6	49	0	0	1	1	0	0	0	0	26	45	24	95
	مجموع T	0	46	26	72	26	20	6	52	0	0	13	13	0	0	0	0	26	66	45	137

توزيع الشعب حسب السلطة والمديرية والجنس والملكية للعام ٢٠١٧-٢٠١٨

Distribution of Class-Units by Authority, Directorate, Gender & Ownership for The Year 2017-2018

المديرية Directorate	الجنس Gender	وزارة التربية والتعليم Ministry of Education			مدارس خاصة Private Schools			حكومية اخرى Other Governmental			وكالة الغوث الدولية UNRWA			المجموع العام Grand Total		
		ملك Owned	مستأجر Rented	مجموع Total	ملك Owned	مستأجر Rented	مجموع Total	ملك Owned	مستأجر Rented	مجموع Total	ملك Owned	مستأجر Rented	مجموع Total	ملك Owned	مستأجر Rented	مجموع Total
العقبة Aqaba	ذكور M	246	14	260	125	2	127	166	0	166	0	0	0	537	16	553
	اناث F	457	6	463	95	0	95	0	0	0	0	0	0	552	6	558
	مختلطة Co	318	6	324	349	63	412	6	0	6	0	0	0	673	69	742
	مجموع T	1021	26	1047	569	65	634	172	0	172	0	0	0	1762	91	1853

توزيع الشعب حسب السلطة والمديرية والجنس والفترة للعام ٢٠١٧-٢٠١٨

Distribution of Class-Units by Authority, Directorate, Gender & Shifts for the Year 2017-2018

المديرية Directorate	الجنس Gender	وزارة التربية والتعليم Ministry of Education			مدارس خاصة Private Schools			حكومية اخرى Other Governmental			وكالة الغوث الدولية UNRWA			المجموع العام Grand Total		
		فترة One shift	فترتين double shif	مجموع Total	فترة One shift	فترتين double shif	مجموع Total	فترة One shift	فترتين double shif	مجموع Total	فترة One shift	فترتين double shif	مجموع Total	فترة One shift	فترتين double shif	مجموع Total
العقبة Aqaba	ذكور M	260	0	260	127	0	127	166	0	166	0	0	0	553	0	553
	اناث F	389	74	463	95	0	95	0	0	0	0	0	0	484	74	558
	مختلطة Co	278	46	324	412	0	412	6	0	6	0	0	0	696	46	742
	مجموع T	927	120	1047	634	0	634	172	0	172	0	0	0	1733	120	1853

توزيع الشعب في محافظة "العقبة" حسب المديرية والجنس والمرحلة في مدارس وزارة التربية والتعليم للعام ٢٠١٧-٢٠١٨

Distribution of Class-Units in "Aqaba" Governorate by Directorate, Gender & Cycle in MOE Schools for The Year 2017-2018

المديرية Directorate	وزارة التربية والتعليم Ministry Of Education															
	الروضة				الأساسي				الثانوي Secondary				المجموع Total			
	ذكور M	اناث F	مختلطة Co	مجموع T	ذكور M	اناث F	مختلطة Co	مجموع T	ذكور M	اناث F	مختلطة Co	مجموع T	ذكور M	اناث F	مختلطة Co	مجموع T
العقبة Aqaba	1	1	69	71	221	379	249	849	38	83	6	127	260	463	324	1047

توزيع الشعب في محافظة "العقبة" حسب المديرية والجنس والمرحلة في المدارس الخاصة للعام ٢٠١٧-٢٠١٨

Distribution of Class-Units in "Aqaba" Governorate by Directorate, Gender & Cycle in Private Schools for The Year 2017-2018

المديرية Directorate	مدارس خاصة Private Schools															
	الروضة				الأساسي				الثانوي Secondary				المجموع Total			
	ذكور M	اناث F	مختلطة Co	مجموع T	ذكور M	اناث F	مختلطة Co	مجموع T	ذكور M	اناث F	مختلطة Co	مجموع T	ذكور M	اناث F	مختلطة Co	مجموع T
العقبة Aqaba	0	0	117	117	115	80	285	480	12	15	10	37	127	95	412	634

توزيع الشعب في محافظة "العقبة" حسب المديرية والجنس والمرحلة في المدارس الحكومية الأخرى للعام ٢٠١٧-٢٠١٨

Distribution of Class-Units in "Aqaba" Governorate by Directorate, Gender & Cycle in Other Governmental Schools for The Year 2017-2018

المديرية Directorate	حكومية أخرى Other Governmental															
	الروضة				الأساسي				الثانوي Secondary				المجموع Total			
	ذكور M	اناث F	مختلطة Co	مجموع T	ذكور M	اناث F	مختلطة Co	مجموع T	ذكور M	اناث F	مختلطة Co	مجموع T	ذكور M	اناث F	مختلطة Co	مجموع T
العقبة Aqaba	0	0	0	0	136	0	4	140	30	0	2	32	166	0	6	172

توزيع الشعب في محافظة "العقبة" حسب المديرية والجنس والمرحلة في مدارس وكالة الغوث للعام ٢٠١٧-٢٠١٨

Distribution of Class-Units in "Aqaba" Governorate by Directorate, Gender & Cycle In UNRWA Schools for The Year 2017-2018

المديرية Directorate	وكالة الغوث UNRWA															
	الروضة				الأساسي				الثانوي Secondary				المجموع			
	ذكور M	اناث F	مختلطة Co	مجموع T	ذكور M	اناث F	مختلطة Co	مجموع T	ذكور M	اناث F	مختلطة Co	مجموع T	ذكور M	اناث F	مختلطة Co	مجموع T
العقبة Aqaba	0	0	0	0	0	0	0	0	0	0	0	0	0	0	0	0

توزيع الشعب في محافظة "العقبة" حسب المديرية والجنس والمرحلة لجميع السلطات للعام ٢٠١٧-٢٠١٨

Distribution of Class-Units in "Aqaba" Governorate by Directorate, Gender & Cycle In All Authorities for The Year 2017-2018

المديرية Directorate	جميع السلطات All Authorities															
	الروضة				الأساسي				الثانوي Secondary				المجموع Total			
	ذكور M	اناث F	مختلطة Co	مجموع T	ذكور M	اناث F	مختلطة Co	مجموع T	ذكور M	اناث F	مختلطة Co	مجموع T	ذكور M	اناث F	مختلطة Co	مجموع T
العقبة Aqaba	1	1	186	188	472	459	538	1469	80	98	18	196	553	558	742	1853

توزيع المعلمين حسب السلطة والمديرية والجنس والملكية للعام ٢٠١٧-٢٠١٨

Distribution of Teachers by Authority, Directorate, Gender & Ownership for The Year 2017-2018

المديرية Directorate	الجنس Gender	وزارة التربية والتعليم Ministry of Education			مدارس خاصة Private Schools			حكومية اخرى Other Governmental			وكالة الغوث الدولية UNRWA			المجموع العام Grand Total		
		ملك Owned	مستأجر Rented	مجموع Total	ملك Owned	مستأجر Rented	مجموع Total	ملك Owned	مستأجر Rented	مجموع Total	ملك Owned	مستأجر Rented	مجموع Total	ملك Owned	مستأجر Rented	مجموع Total
العقبة Aqaba	ذكور M	464	14	478	62	19	81	424	0	424	0	0	0	950	33	983
	اناث F	1294	39	1333	835	87	922	0	0	0	0	0	0	2129	126	2255
	مجموع T	1758	53	1811	897	106	1003	424	0	424	0	0	0	3079	159	3238

توزيع المعلمين حسب السلطة والمديرية والجنس والفترة للعام ٢٠١٧-٢٠١٨

Distribution of Teachers by Authority, Directorate, Gender & shifts for The Year 2017-2018

المديرية Directorate	الجنس Gender	وزارة التربية والتعليم Ministry of Education			مدارس خاصة Private Schools			حكومية اخرى Other Governmental			وكالة الغوث الدولية UNRWA			المجموع العام Grand Total		
		فترة One shift	فترتين double shift	مجموع Total	فترة One shift	فترتين double shift	مجموع Total	فترة One shift	فترتين double shift	مجموع Total	فترة One shift	فترتين double shift	مجموع Total	فترة One shift	فترتين double shift	مجموع Total
العقبة Aqaba	ذكور M	478	0	478	81	0	81	424	0	424	0	0	0	983	0	983
	اناث F	1133	200	1333	922	0	922	0	0	0	0	0	0	2055	200	2255
	مجموع T	1611	200	1811	1003	0	1003	424	0	424	0	0	0	3038	200	3238

توزيع المعلمين حسب السلطة والمديرية والجنس والمرحلة للعام ٢٠١٧-٢٠١٨

Distribution of Teachers by Authority, Directorate, Gender & Cycle for The Year 2017-2018

المديرية Directorate	الجنس Gender	وزارة التربية والتعليم Ministry of Education				مدارس خاصة Private Schools				حكومية اخرى Other Governmental				وكالة الغوث الدولية UNRWA				المجموع العام Grand Total			
		روضة Kindergarten	اساسي Basic	ثانوي Secondary	مجموع Total	روضة Kindergarten	اساسي Basic	ثانوي Secondary	مجموع Total	روضة Kindergarten	اساسي Basic	ثانوي Secondary	مجموع Total	روضة Kindergarten	اساسي Basic	ثانوي Secondary	مجموع Total	روضة Kindergarten	اساسي Basic	ثانوي Secondary	مجموع Total
العقبة Aqaba	ذكور M	0	377	101	478	0	23	58	81	0	271	153	424	0	0	0	0	0	671	312	983
	اناث F	71	967	295	1333	120	661	141	922	0	0	0	0	0	0	0	0	191	1628	436	2255
	مجموع T	71	1344	396	1811	120	684	199	1003	0	271	153	424	0	0	0	0	191	2299	748	3238

توزيع المعلمين حسب السلطة والمديرية والتأهيل للعام ٢٠١٧-٢٠١٨

Distribution of Teachers by Authority, Directorate, Qualification for The Year 2017-2018

المديرية Directorate	وزارة التربية والتعليم Ministry of Education			مدارس خاصة Private Schools			حكومية اخرى Other Governmental			وكالة الغوث الدولية UNRWA			المجموع العام Grand Total		
	مؤهلين Qualified	غير مؤهلين Non-Qualified	المجموع Total	مؤهلين Qualified	غير مؤهلين Non-Qualified	المجموع Total	مؤهلين Qualified	غير مؤهلين Non-Qualified	المجموع Total	مؤهلين Qualified	غير مؤهلين Non-Qualified	المجموع Total	مؤهلين Qualified	غير مؤهلين Non-Qualified	المجموع Total
العقبة Aqaba	1586	225	1811	856	147	1003	424	0	424	0	0	0	2866	372	3238

Note : Qualified teachers : Those who hold bachelor degree & above

ملاحظة المعلمون المؤهلون : المعلمون الذين يحملون درجة البكالوريوس فما فوق

توزيع الطلبة حسب السلطة والمديرية والجنس والملكية للعام ٢٠١٧-٢٠١٨

Distribution of Students by Authority, Directorate, Gender & Ownership for The Year 2017-2018

المديرية Directorate	الجنس Gender	وزارة التربية والتعليم Ministry of Education			مدارس خاصة Private Schools			حكومية اخرى Other Governmental			وكالة الغوث الدولية UNRWA			المجموع العام Grand Total		
		ملك Owned	مستأجر Rented	مجموع Total	ملك Owned	مستأجر Rented	مجموع Total	ملك Owned	مستأجر Rented	مجموع Total	ملك Owned	مستأجر Rented	مجموع Total	ملك Owned	مستأجر Rented	مجموع Total
العقبة Aqaba	ذكور M	12220	164	12384	7797	765	8562	3312	0	3312	0	0	0	23329	929	24258
	اناث F	16800	146	16946	6137	426	6563	9	0	9	0	0	0	22946	572	23518
	مجموع T	29020	310	29330	13934	1191	15125	3321	0	3321	0	0	0	46275	1501	47776

توزيع الطلبة حسب السلطة والمديرية والجنس والفترة للعام ٢٠١٧-٢٠١٨

Distribution of Students by Authority, Directorate, Gender & Shifts for The Year 2017-2018

المديرية Directorate	الجنس Gender	وزارة التربية والتعليم Ministry of Education			مدارس خاصة Private Schools			حكومية اخرى Other Governmental			وكالة الغوث الدولية UNRWA			المجموع العام Grand Total		
		فترة One shift	فترتين double shift	مجموع Total	فترة One shift	فترتين double shift	مجموع Total	فترة One shift	فترتين double shift	مجموع Total	فترة One shift	فترتين double shift	مجموع Total	فترة One shift	فترتين double shift	مجموع Total
العقبة Aqaba	ذكور M	11657	727	12384	8562	0	8562	3312	0	3312	0	0	0	23531	727	24258
	اناث F	13746	3200	16946	6563	0	6563	9	0	9	0	0	0	20318	3200	23518
	مجموع T	25403	3927	29330	15125	0	15125	3321	0	3321	0	0	0	43849	3927	47776

توزيع الطلبة حسب السلطة والمديرية والجنس والمرحلة للعام ٢٠١٧-٢٠١٨

Distribution of Students by Authority, Directorate, Gender & Cycle for The Year 2017-2018

المديرية Directorate	الجنس Gender	وزارة التربية والتعليم Ministry of Education				مدارس خاصة Private Schools				حكومية اخرى Other Governmental				وكالة الغوث الدولية UNRWA				المجموع العام Grand Total			
		روضة Kindergarten	اساسي Basic	ثانوي Secondary	مجموع Total	روضة Kindergarten	اساسي Basic	ثانوي Secondary	مجموع Total	روضة Kindergarten	اساسي Basic	ثانوي Secondary	مجموع Total	روضة Kindergarten	اساسي Basic	ثانوي Secondary	مجموع Total	روضة Kindergarten	اساسي Basic	ثانوي Secondary	مجموع Total
العقبة Aqaba	ذكور M	626	10532	1226	12384	1308	6923	331	8562	0	2912	400	3312	0	0	0	0	1934	20367	1957	24258
	اناث F	771	14234	1941	16946	1186	5062	315	6563	0	3	6	9	0	0	0	0	1957	19299	2262	23518
	مجموع T	1397	24766	3167	29330	2494	11985	646	15125	0	2915	406	3321	0	0	0	0	3891	39666	4219	47776