المملكة الأردنية الهاشمية
وزارة التربية والتعليم

وزارة التربية والتعليم
MINISTRY OF EDUCATION

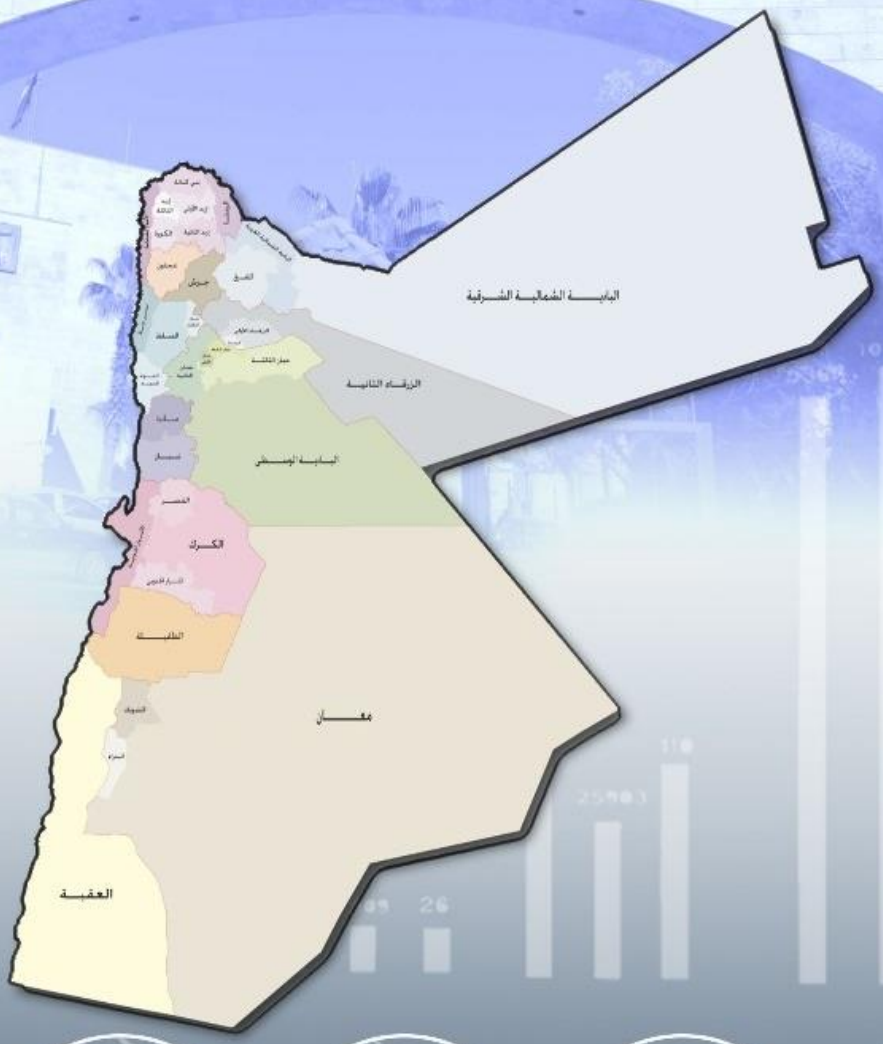

التقرير الإحصائي للعام الدراسي

2022 / 2023

حضرة صاحب الجلالة الهاشمية

الملك عبد الله الثاني بن الحسين المعظّم

(حفظه الله ورعاه)

صاحب السمو الملكي

الأمير حسين بن عبد الله الثاني

(ولي العهد المعظّم)

وزارة التربية و التعليم

إدارة التخطيط و البحث التربوي
مدير الإدارة : أ.عصام الكساسبة

مديرية السياسات و التخطيط الإستراتيجي
مدير المديرية: أ. رياض الضمور

فريق اعداد التقرير
قسم الإحصاء التربوي
رئيس القسم: محمد رفيق بركات
أحلام الطويل رشا المحتسب بثينة حسونة
شهناز البزور كرم الجمل

رئيس قسم المؤشرات التربوية : علي المحاسيس

اعداد الخرائط المدرسية
قسم الخريطة المدرسية (GIS)
رئيس القسم: د. أحمد عائن وأعضاء القسم

اعداد الموازنة : محمد أبو عمير

محتوى التقرير	الصفحة
المقدمة	**11**
Introduction	**12**
المملكة **خريطة تحتوي التوزيع الجغرافي لمديريات التربية والتعليم في المملكة**	**13**
النفقات الفعلية من موازنة التربية والتعليم حسب مادة الصرف وبرنامج الانفاق لعام 2023	**14**
السلم التعليمي	**15**
توزيع الموظفين في مركز الوزارة حسب الخبرة والجنس للعام 2022-2023	**16**
توزيع الموظفين في مركز الوزارة حسب المؤهل العلمي والجنس للعام 2022-2023	**17**
توزيع المشرفين في وزارة التربية والتعليم حسب المديرية والجنس للعام 2022-2023	**18**
خريطة التوزيع الجغرافي للمدارس المملكة على مستوى المحافظات للعام 2021/2022	**19**
توزيع الطلبة في إقليم الشمال حسب السلطة والمحافظة والجنس في المدن والقرى للعام 2022-2023	**20**
توزيع الطلبة في إقليم الوسط حسب السلطة والمحافظة والجنس في المدن والقرى للعام 2022-2023	**21**
توزيع الطلبة في إقليم الجنوب حسب السلطة والمحافظة والجنس في المدن والقرى للعام 2022-2023	**22**
توزيع المدارس في إقليم الوسط حسب السلطة والمحافظة والجنس في المدن والقرى للعام 2022-2023	**23**
توزيع المدارس في إقليم الشمال حسب السلطة والمحافظة والجنس في المدن والقرى للعام 2022-2023	**24**
توزيع المدارس في إقليم الجنوب حسب السلطة والمحافظة والجنس في المدن والقرى للعام 2022-2023	**25**
توزيع المدارس حسب السلطة والجنس والملكية في المملكة للعام 2022-2023	**26**
توزيع المدارس حسب السلطة والجنس والفترة في المملكة للعام 2022-2023	
توزيع المدارس حسب السلطة والجنس والمرحلة في المملكة للعام 2022-2023	**27**
توزيع المدارس حسب السلطة والجنس في المدن القرى للمملكة للعام 2022-2023	
توزيع المدارس حسب السلطة والفترة والملكية والملكية في المدن القرى للعام 2022-2023	**28**
توزيع المدارس في وزارة التربية والتعليم حسب أعلى وأدنى صف للعام 2022-2023	**29**
توزيع المدارس في وزارة التربية والتعليم حسب فئات عدد الطلبة للعام 2022-2023	**30**
نسبة مدارس وزارة التربية والتعليم الى مدارس المملكة حسب المحافظه للعام 2022-2023	**31**
عدد المدارس المملوكة والمستأجرة حسب السلطة والمحافظة وجنس المدرسة للعام 2022-2023	**32**
عدد المدارس ذات الفترة و الفترتين حسب السلطة والمحافظة وجنس المدرسة للعام 2022-2023	**33**
مقارنة احصائية بأعداد المدارس حسب السلطة المشرفة والجنس للسنوات العشر الاخيرة	**34**
أعداد المدارس حسب السلطة المشرفة	**35**
أعداد المدارس حسب الجنس	
توزيع الشعب في إقليم الشمال حسب السلطة والمحافظة والجنس في المدن والقرى للعام 2022-2023	**36**
توزيع الشعب في اقليم الوسط حسب السلطة والمحافظة والجنس في المدن والقرى للعام 2022-2023	**37**
توزيع الشعب في إقليم الجنوب حسب السلطة والمحافظة والجنس في المدن والقرى للعام 2022-2023	**38**
توزيع الشعب حسب السلطة والجنس والمرحلة في المملكة للعام 2022-2023	**39**
توزيع الشعب حسب السلطة والجنس في المدن والقرى في المملكة للعام 2022-2023	
توزيع الشعب حسب السلطة والجنس والملكية في المملكة للعام 2022-2023	**40**
توزيع الشعب حسب السلطة والجنس والفترة في المملكة للعام 2022-2023	**41**
توزيع الشعب حسب السلطة والجنس والصف والمرحلة للعام 2022-2023	**42**
نسب شعب وزارة التربية والتعليم الى شعب المملكة لعام 2022-2023	**43**
معدل طالب و معلم لكل شعبة حسب السلطة والمحافظة وجنس المدرسة للعام 2022-2023	**44**
معدل طالب لكل شعبة حسب السلطة المشرفة والمحافظة	**45**
معدل طالب لكل معلم حسب السلطة المشرفة والمحافظة	
مقارنة إحصائية بإعداد الشعب حسب السلطة المشرفة والجنس للسنوات العشر الاخيرة	**46**
توزيع المعلمين في إقليم الوسط حسب السلطة والمحافظة والجنس في المدن والقرى للعام 2022-2023	**47**
توزيع المعلمين في إقليم الشمال حسب السلطة والمحافظة والجنس في المدن والقرى للعام 2022-2023	**48**
توزيع المعلمين في إقليم الجنوب حسب السلطة والمحافظة والجنس في المدن والقرى للعام 2022-2023	**49**
توزيع المعلمين حسب السلطة والجنس والملكية في المملكة للعام 2022-2023	**50**
توزيع المعلمين حسب السلطة والجنس والفترة في المملكة للعام 2022-2023	
توزيع المعلمين حسب السلطة والجنس والمرحلة في المملكة للعام 2022-2023	**51**
توزيع المعلمين حسب السلطة والجنس في المدن والقرى في المملكة للعام 2022-2023	
توزيع المعلمين في المملكة حسب المحافظة والمديرية والمؤهل العلمي للعام 2022-2023	**52**
توزيع المعلمين في وزارة التربية والتعليم حسب المحافظة والمديرية والمؤهل العلمي للعام 2022-2023	**53**
توزيع مدراء المدارس في المملكة حسب الإقليم والمحافظة والمديرية والجنس للعام 2022-2023	**54**
توزيع الاداريين والفنيين في المدارس حسب السلطة والاقليم والمحافظة والجنس للعام 2022-2023	**55**
توزيع المعلمين في وزارة التربية والتعليم حسب الإقليم والمحافظة والمديرية والجنس للعام 2022-2023	**56**
نسب المعلمين وزارة التربية والتعليم الى معلمين المملكة لعام 2022-2023	**57**

58	مقارنة احصائية باعداد المعلمين حسب السلطة المشرفة والجنس للسنوات العشر الاخيرة
59	توزيع الطلاب حسب السلطة والجنس والملكية في المملكة للعام 2022-2023
	توزيع الطلاب حسب السلطة والجنس والفترة في المملكة للعام 2022-2023
60	توزيع الطلاب حسب السلطة والجنس والمرحلة في المملكة للعام 2022-2023
	توزيع الطلاب حسب السلطة والجنس في المدن والقرى في المملكة للعام 2022-2023
61	توزيع الطلبة في اقليم الوسط حسب السلطة والمحافظة والمديرية والجنسية للعام 2022-2023
62	توزيع الطلبة في إقليم الشمال حسب السلطة والمحافظة والجنسية في المديريات للعام 2022-2023
63	توزيع الطلبة في إقليم الجنوب حسب السلطة والمحافظة والجنسية موزعة مديريات للعام 2022-2023
64	توزيع الطلبة حسب السلطة والجنس والصف للعام 2022-2023
65	نسبة طلبة وزارة التربية والتعليم الى طلبة المملكة لعام 2022-2023
66	توزيع الطلاب حسب الجنس والصف والفئة العمرية للعام 2022-2023
67	نسب الالتحاق حسب المرحلة والفئة العمرية والجنس للعام 2022-2023
68	توزيع الطلبة المعيدين والمتسربين حسب الصف والجنس للعام 2022-2023
	نسب الإعادة والتسرب حسب الصف والجنس للعام 2022-2023
69	مقارنة احصائية بأعداد الطلبة حسب السلطة المشرفة والجنس للسنوات العشر الاخيرة
70	مقارنة اعداد الطلبة لسنوات وتوزيع السلطة المشرفة
71	مقارنة إحصائية بأعداد الشعب والطلاب والمعلمين لمرحلة رياض الاطفال حسب الجنس في وزارة التربية والتعليم للسنوات العشر الأخيرة
72	مقارنة إحصائية للشعب والملتحقين في مراكز تعليم الكبار ومحو الأمية حسب الجنس للسنوات العشر الاخيره
74+73	مقارنة إحصائية بأعداد الطلبة ونسب النجاح في امتحان الثانوية العامة حسب نوع الدراسة والجنس والفرع التعليمي للأعوام الدراسية من عام 2011 وحتى 2022
75	**محافظة العاصمة** **خريطة التوزيع الجغرافي للمدارس المملكة على مستوى المحافظات للعام 2022/2023 / محافظة العاصمة**
76	توزيع المدارس حسب السلطة والمديرية والجنس والملكية للعام 2022-2023
77	توزيع المدارس حسب السلطة والمديرية والجنس والفترة للعام 2022-2023
78	توزيع المدارس حسب السلطة والمديرية والجنس والمرحلة للعام 2022-2023
79	توزيع الشعب حسب السلطة والمديرية والجنس والملكية لمحافظة العاصمة للعام 2022-2023
80	توزيع الشعب حسب السلطة والمديرية والجنس والفترة لمحافظة العاصمة للعام 2022-2023
81	توزيع الشعب في محافظة "العاصمة" حسب المديرية والجنس والمرحلة للعام في وزارة التربية والتعليم 2022-2023
82	توزيع الشعب في محافظة "العاصمة" حسب المديرية والجنس والمرحلة للعام في المدارس الخاصة 2022-2023
83	توزيع الشعب في محافظة "العاصمة" حسب المديرية والجنس والمرحلة في المدارس الحكومية الأخرى للعام 2022-2023
84	توزيع الشعب في محافظة "العاصمة" حسب المديرية والجنس والمرحلة في مدارس وكالة الغوث للعام 2022-2023
85	توزيع الشعب في محافظة "العاصمة" حسب المديرية والجنس والمرحلة لجميع السلطات للعام 2022-2023
86	توزيع المعلمين حسب السلطة والمديرية والجنس والملكية لمحافظة العاصمة للعام 2022-2023
87	توزيع المعلمين حسب السلطة والمديرية والجنس والفترة لمحافظة العاصمة للعام 2022-2023
88	توزيع المعلمين حسب السلطة والمديرية والجنس والمرحلة للعام 2022-2023
89	توزيع المعلمين حسب السلطة والمديرية والتأهيل لمحافظة العاصمة للعام 2022-2023
90	توزيع الطلبة حسب السلطة والمديرية والجنس والملكية لمحافظة العاصمة للعام 2022-2023
91	توزيع الطلبة حسب السلطة والمديرية والجنس والفترة لمحافظة العاصمة للعام 2022-2023
92	توزيع الطلبة حسب السلطة والمديرية والجنس والمرحلة لمحافظة العاصمة للعام 2022-2023
93	**محافظة البلقاء** **خريطة التوزيع الجغرافي للمدارس المملكة على مستوى المحافظات للعام 2022/2023 / محافظة البلقاء**
94	توزيع المدارس حسب السلطة والمديرية والجنس والملكية للعام 2022-2023
95	توزيع المدارس حسب السلطة والمديرية والجنس والفترة للعام 2022-2023
96	توزيع المدارس حسب السلطة والمديرية والجنس والمرحلة للعام 2022-2023
97	توزيع الشعب حسب السلطة والمديرية والجنس والملكية لمحافظة البلقاء للعام 2022-2023
98	توزيع الشعب حسب السلطة والمديرية والجنس والفترة لمحافظة البلقاء للعام 2022-2023
99	توزيع الشعب في محافظة "البلقاء" حسب المديرية والجنس والمرحلة في مدارس وزارة التربية والتعليم للعام 2022-2023
	توزيع الشعب في محافظة "البلقاء" حسب المديرية والجنس والمرحلة في المدارس الخاصة للعام 2022-2023
	توزيع الشعب في محافظة "البلقاء" حسب المديرية والجنس والمرحلة في المدارس الحكومية الأخرى للعام 2022-2023
	توزيع الشعب في محافظة "البلقاء" حسب المديرية والجنس والمرحلة في مدارس وكالة الغوث للعام 2022-2023
	توزيع الشعب في محافظة "البلقاء" حسب المديرية والجنس والمرحلة لجميع السلطات للعام 2022-2023
100	توزيع المعلمين حسب السلطة والمديرية والجنس والملكية لمحافظة البلقاء للعام 2022-2023
101	توزيع المعلمين حسب السلطة والمديرية والجنس والفترة لمحافظة البلقاء للعام 2022-2023
102	توزيع المعلمين حسب السلطة والمديرية والجنس والمرحلة لمحافظة البلقاء للعام 2022-2023
103	توزيع المعلمين حسب السلطة والمديرية والتأهيل لمحافظة البلقاء للعام 2022-2023
104	توزيع الطلبة حسب السلطة والمديرية والجنس والملكية لمحافظة البلقاء للعام 2022-2023
105	ذ
106	توزيع الطلبة حسب السلطة والمديرية والجنس والمرحلة لمحافظة البلقاء للعام 2022-2023

107	**محافظة الزرقاء** **خريطة التوزيع الجغرافي للمدارس المملكة على مستوى المحافظات للعام 2022/2023 / محافظة الزرقاء**
108	توزيع المدارس حسب السلطة والمديرية والجنس والملكية للعام 2022-2023
109	توزيع المدارس حسب السلطة والمديرية والجنس والفترة للعام 2022-2023
110	توزيع المدارس حسب السلطة والمديرية والجنس والمرحلة للعام 2022-2023
111	توزيع الشعب حسب السلطة والمديرية والجنس والملكية لمحافظة الزرقاء للعام 2022-2023
112	توزيع الشعب حسب السلطة والمديرية والجنس والفترة لمحافظة الزرقاء للعام 2022-2023
113	توزيع الشعب في محافظة "الزرقاء" حسب المديرية والجنس والمرحلة في وزارة التربية والتعليم للعام 2022-2023
	توزيع الشعب في محافظة "الزرقاء" حسب المديرية والجنس والمرحلة في المدارس الخاصة للعام 2022-2023
	توزيع الشعب في محافظة "الزرقاء" حسب المديرية والجنس والمرحلة في المدارس الحكومية الأخرى للعام 2022-2023
	توزيع الشعب في محافظة "الزرقاء" حسب المديرية والجنس والمرحلة في مدارس وكالة الغوث للعام 2022-2023
	توزيع الشعب في محافظة "الزرقاء" حسب المديرية والجنس والمرحلة لجميع السلطات للعام 2022-2023
114	توزيع المعلمين حسب السلطة والمديرية والجنس والملكية لمحافظة الزرقاء للعام 2022-2023
115	توزيع المعلمين حسب السلطة والمديرية والجنس والفترة لمحافظة الزرقاء للعام 2022-2023
116	توزيع المعلمين حسب السلطة والمديرية والجنس والمرحلة لمحافظة الزرقاء للعام 2022-2023
117	توزيع المعلمين حسب السلطة والمديرية والتأهيل لمحافظة الزرقاء للعام 2022-2023
118	توزيع الطلاب حسب السلطة والمديرية والجنس Gender والملكية لمحافظة الزرقاء للعام 2022-2023
119	توزيع الطلاب حسب السلطة والمديرية والجنس Gender والفترة لمحافظة الزرقاء للعام 2022-2023
120	توزيع الطلاب حسب السلطة والمديرية والجنس والمرحلة لمحافظة الزرقاء للعام 2022-2023
121	**محافظة مادبا** **خريطة التوزيع الجغرافي للمدارس المملكة على مستوى المحافظات للعام 2022/2023 / محافظة مادبا**
122	توزيع المدارس حسب السلطة والمديرية والجنس والملكية لمحافظة مأدبا للعام 2022-2023
	توزيع المدارس حسب السلطة والمديرية والجنس والفترة لمحافظة مأدبا للعام 2022-2023
123	توزيع المدارس حسب السلطة والمديرية والجنس والمرحلة لمحافظة مأدبا للعام 2022-2023
124	توزيع الشعب حسب السلطة والمديرية والجنس والملكية لمحافظة مأدبا للعام 2022-2023
	توزيع الشعب حسب السلطة والمديرية والجنس والفترة لمحافظة مأدبا للعام 2022-2023
125	توزيع الشعب في محافظة "مادبا" حسب المديرية والجنس والمرحلة في وزارة التربية والتعليم للعام 2022-2023
	توزيع الشعب في محافظة "مادبا" حسب المديرية والجنس والمرحلة في المدارس الخاصة للعام 2022-2023
	توزيع الشعب في محافظة "مادبا" حسب المديرية والجنس والمرحلة في المدارس الحكومية الأخرى للعام 2022-2023
	توزيع الشعب في محافظة "مادبا" حسب المديرية والجنس والمرحلة في مدارس وكالة الغوث للعام 2022-2023
	توزيع الشعب في محافظة "مادبا" حسب المديرية والجنس والمرحلة لجميع السلطات للعام 2022-2023
126	توزيع المعلمين حسب السلطة والمديرية والجنس والملكية لمحافظة مأدبا للعام 2022-2023
	توزيع المعلمين حسب السلطة والمديرية والجنس والفترة لمحافظة مأدبا للعام 2022-2023
127	توزيع المعلمين حسب السلطة والمديرية والجنس والمرحلة لمحافظة مأدبا للعام 2022-2023
	توزيع المعلمين حسب السلطة والمديرية والجنس والتاهيل لمحافظة مأدبا للعام 2022-2023
128	توزيع الطلاب حسب السلطة والمديرية والجنس والملكية لمحافظة مأدبا للعام 2022-2023
129	توزيع الطلاب حسب السلطة والمديرية والجنس والفترة لمحافظة مأدبا للعام 2022-2023
130	توزيع الطلاب حسب السلطة والمديرية والجنس والمرحلة لمحافظة مأدبا للعام 2022-2023
131	**محافظة اربد** **خريطة التوزيع الجغرافي للمدارس المملكة على مستوى المحافظات للعام 2022/2023 / محافظة اربد**
132	توزيع المدارس حسب السلطة والمديرية والجنس والملكية لمحافظة اربد للعام 2022-2023
133	توزيع المدارس حسب السلطة والمديرية والجنس والفترة لمحافظة اربد للعام 2022-2023
134	توزيع المدارس حسب السلطة والمديرية والجنس والمرحلة لمحافظة اربد للعام 2022-2023
135	توزيع الشعب حسب السلطة والمديرية والجنس والملكية لمحافظة اربد للعام 2022-2023
136	توزيع الشعب حسب السلطة والمديرية والجنس والفترة لمحافظة اربد للعام 2022-2023
137	توزيع الشعب في محافظة "اربد" حسب المديرية والجنس والمرحلة في وزارة التربية والتعليم للعام 2022-2023
	توزيع الشعب في محافظة "اربد" حسب المديرية والجنس والمرحلة في المدارس الخاصة للعام 2022-2023
138	توزيع الشعب في محافظة "اربد" حسب المديرية والجنس والمرحلة في مدارس وكالة الغوث للعام 2022-2023
	توزيع الشعب في محافظة "اربد" حسب المديرية والجنس والمرحلة لجميع السلطات للعام 2022-2023
139	توزيع المعلمين حسب السلطة والمديرية والجنس والملكية لمحافظة اربد للعام 2022-2023
140	توزيع المعلمين حسب السلطة والمديرية والجنس والفترة لمحافظة اربد للعام 2022-2023
141	توزيع المعلمين حسب السلطة والمديرية والجنس والمرحلة لمحافظة اربد للعام 2022-2023
142	توزيع المعلمين حسب السلطة والمديرية والتأهيل لمحافظة اربد للعام 2022-2023
143	توزيع الطلبة حسب السلطة والمديرية والجنس والملكية لمحافظة اربد للعام 2022-2023
144	توزيع الطلاب حسب السلطة والمديرية والجنس والفترة لمحافظة اربد للعام 2022-2023
145	**محافظة المفرق** **خريطة التوزيع الجغرافي للمدارس المملكة على مستوى المحافظات للعام 2022/2023 / محافظة المفرق**
146	توزيع المدارس حسب السلطة والمديرية والجنس والملكية لمحافظة المفرق للعام 2022-2023

147	توزيع المدارس حسب السلطة والمديرية والجنس والفترة لمحافظة المفرق للعام 2022-2023
148	توزيع المدارس حسب السلطة والمديرية والجنس والمرحلة لمحافظة المفرق للعام 2022-2023
149	توزيع الشعب حسب السلطة والمديرية والجنس والملكية لمحافظة المفرق للعام 2022-2023
150	توزيع الشعب حسب السلطة والمديرية والجنس والفترة لمحافظة المفرق للعام 2022-2023
151	توزيع الشعب في محافظة "المفرق" حسب المديرية والجنس والمرحلة في وزارة التربية والتعليم للعام 2022-2023
	توزيع الشعب في محافظة "المفرق" حسب المديرية والجنس والمرحلة في المدارس الخاصة للعام 2022-2023
	توزيع الشعب في محافظة "المفرق" حسب المديرية والجنس والمرحلة في المدارس الحكومية الاخرى للعام 2022-2023
	توزيع الشعب في محافظة "المفرق" حسب المديرية والجنس والمرحلة في مدارس وكالة الغوث للعام 2022-2023
	توزيع الشعب في محافظة "المفرق" حسب المديرية والجنس والمرحلة لجميع السلطات للعام 2022-2023
152	توزيع المعلمين حسب السلطة والمديرية والجنس والملكية لمحافظة المفرق للعام 2022-2023
153	توزيع المعلمين حسب السلطة والمديرية والجنس والفترة لمحافظة المفرق للعام 2022-2023
154	توزيع المعلمين حسب السلطة والمديرية والجنس والمرحلة لمحافظة المفرق للعام 2022-2023
155	توزيع المعلمين حسب السلطة والمديرية والتأهيل لمحافظة المفرق للعام 2022-2023
156	توزيع الطلاب حسب السلطة والمديرية والجنس والملكية لمحافظة المفرق للعام 2022-2023
157	توزيع الطلاب حسب السلطة والمديرية والجنس والفترة لمحافظة المفرق للعام 2022-2023
158	توزيع الطلاب حسب السلطة والمديرية والجنس والمرحلة لمحافظة المفرق للعام 2022-2023
159	**محافظة جرش** **خريطة التوزيع الجغرافي للمدارس المملكة على مستوى المحافظات للعام 2022/2023 / محافظة جرش**
160	توزيع المدارس حسب السلطة والمديرية والجنس والملكية لمحافظة جرش للعام 2022-2023
	توزيع المدارس حسب السلطة والمديرية والجنس والفترة لمحافظة جرش للعام 2022-2023
161	توزيع المدارس حسب السلطة والمديرية والجنس والمرحلة لمحافظة جرش للعام 2022-2023
162	توزيع الشعب حسب السلطة والمديرية والجنس والملكية لمحافظة جرش للعام 2022-2023
	توزيع الشعب حسب السلطة والمديرية والجنس والفترة لمحافظة جرش للعام 2022-2023
163	توزيع الشعب في محافظة "جرش" حسب المديرية والجنس والمرحلة في مدارس وزارة التربية والتعليم للعام 2022-2023
	توزيع الشعب في محافظة "جرش" حسب المديرية والجنس والمرحلة في المدارس الخاصة للعام 2022-2023
	توزيع الشعب في محافظة "جرش" حسب المديرية والجنس والمرحلة في المدارس الحكومية للعام 2022-2023
	توزيع الشعب في محافظة "جرش" حسب المديرية والجنس والمرحلة في مدارس وكالة الغوث للعام 2022-2023
	توزيع الشعب في محافظة "جرش" حسب المديرية والجنس والمرحلة في جميع السلطات للعام 2022-2023
164	توزيع المعلمين حسب السلطة والمديرية والجنس والملكية لمحافظة جرش للعام 2022-2023
	توزيع المعلمين حسب السلطة والمديرية والجنس والفترة لمحافظة جرش للعام 2022-2023
165	توزيع المعلمين حسب السلطة والمديرية والجنس والمرحلة لمحافظة جرش للعام 2022-2023
	توزيع المعلمين حسب السلطة والمديرية والتأهيل لمحافظة جرش للعام 2022-2023
166	توزيع الطلبة حسب السلطة والمديرية والجنس والملكية لمحافظة جرش للعام 2022-2023
	توزيع الطلبة حسب السلطة والمديرية والجنس والفترة لمحافظة جرش للعام 2022-2023
167	توزيع الطلبة حسب السلطة والمديرية والجنس والمرحلة لمحافظة جرش للعام 2022-2023
168	**محافظة عجلون** **خريطة التوزيع الجغرافي للمدارس المملكة على مستوى المحافظات للعام 2022/2023 / محافظة عجلون**
169	توزيع المدارس حسب السلطة والمديرية والجنس والملكية لمحافظة عجلون للعام 2022-2023
	توزيع المدارس حسب السلطة والمديرية والجنس والفترة لمحافظة عجلون للعام 2022-2023
170	توزيع المدارس حسب السلطة والمديرية والجنس والمرحلة لمحافظة عجلون للعام 2022-2023
171	توزيع الشعب حسب السلطة والمديرية والجنس والملكية لمحافظة عجلون للعام 2022-2023
	توزيع الشعب حسب السلطة والمديرية والجنس والفترة لمحافظة عجلون للعام 2022-2023
172	توزيع الشعب في محافظة "عجلون" حسب المديرية والجنس والمرحلة في وزارة التربية والتعليم للعام 2022-2023
	توزيع الشعب في محافظة "عجلون" حسب المديرية والجنس والمرحلة في المدارس الخاصة للعام 2022-2023
	توزيع الشعب في محافظة "عجلون" حسب المديرية والجنس والمرحلة في المدارس الحكومية الأخرى للعام 2022-2023
	توزيع الشعب في محافظة "عجلون" حسب المديرية والجنس والمرحلة في مدارس وكالة الغوث للعام 2022-2023
	توزيع الشعب في محافظة "عجلون" حسب المديرية والجنس والمرحلة في جميع السلطات للعام 2022-2023
173	توزيع المعلمين حسب السلطة والمديرية والجنس والملكية لمحافظة عجلون للعام 2022-2023
	توزيع المعلمين حسب السلطة والمديرية والجنس والفترة لمحافظة عجلون للعام 2022-2023
174	توزيع المعلمين حسب السلطة والمديرية والجنس والمرحلة لمحافظة عجلون للعام 2022-2023
	توزيع المعلمين حسب السلطة والمديرية والتأهيل لمحافظة عجلون للعام 2022-2023
175	توزيع الطلبة حسب السلطة والمديرية والجنس والملكية لمحافظة عجلون للعام 2022-2023
	توزيع الطلبة حسب السلطة والمديرية والجنس والفترة لمحافظة عجلون للعام 2022-2023
176	توزيع الطلبة حسب السلطة والمديرية والجنس والمرحلة لمحافظة عجلون للعام 2022-2023

177	**محافظة الكرك** **خريطة التوزيع الجغرافي للمدارس المملكة على مستوى المحافظات للعام 2022/2023 / محافظة الكرك**
178	توزيع المدارس حسب السلطة والمديرية والجنس والملكية لمحافظة الكرك للعام 2022-2023
179	توزيع المدارس حسب السلطة والمديرية والجنس والفترة لمحافظة الكرك للعام 2022-2023
180	توزيع المدارس حسب السلطة والمديرية والجنس والمرحلة لمحافظة الكرك للعام 2022-2023
181	توزيع الشعب حسب السلطة والمديرية والجنس والملكية لمحافظة الكرك للعام 2022-2023
182	توزيع الشعب حسب السلطة والمديرية والجنس والفترة لمحافظة الكرك للعام 2022-2023
183	توزيع الشعب في محافظة "الكرك" حسب المديرية والجنس والمرحلة في مدارس وزارة التربية والتعليم للعام 2022-2023
	توزيع الشعب في محافظة "الكرك" حسب المديرية والجنس والمرحلة في المدارس الخاصة للعام 2022-2023
	توزيع الشعب في محافظة "الكرك" حسب المديرية والجنس والمرحلة في المدارس الحكومية الأخرى للعام 2022-2023
	توزيع الشعب في محافظة "الكرك" حسب المديرية والجنس والمرحلة في مدارس وكالة الغوث للعام 2022-2023
	توزيع الشعب في محافظة "الكرك" حسب المديرية والجنس والمرحلة لجميع السلطات للعام 2022-2023
184	توزيع المعلمين حسب السلطة والمديرية والجنس والملكية لمحافظة الكرك للعام 2022-2023
185	توزيع المعلمين حسب السلطة والمديرية والجنس والفترة لمحافظة الكرك للعام 2022-2023
186	توزيع المعلمين حسب السلطة والمديرية والجنس والمرحلة لمحافظة الكرك للعام 2022-2023
187	توزيع المعلمين حسب السلطة والمديرية والتأهيل لمحافظة الكرك للعام 2020-2021
188	توزيع الطلبة حسب السلطة والمديرية والجنس والملكية لمحافظة الكرك للعام 2022-2023
189	توزيع الطلبة حسب السلطة والمديرية والجنس والفترة لمحافظة الكرك للعام 2022-2023
190	توزيع الطلاب حسب السلطة والمديرية والجنس والمرحلة لمحافظة الكرك للعام 2022-2023
191	**محافظة الطفيلة** **خريطة التوزيع الجغرافي للمدارس المملكة على مستوى المحافظات للعام 2022/2023 / محافظة الطفيلة**
192	توزيع المدارس حسب السلطة والمديرية والجنس والملكية لمحافظة الطفيلة للعام 2022-2023
	توزيع المدارس حسب السلطة والمديرية والجنس والفترة لمحافظة الطفيلة للعام 2022-2023
193	توزيع المدارس حسب السلطة والمديرية والجنس والمرحلة لمحافظة الطفيلة للعام 2022-2023
194	توزيع الشعب حسب السلطة والمديرية والجنس والملكية لمحافظة الطفيلة للعام 2022-2023
	توزيع الشعب حسب السلطة والمديرية والجنس والفترة لمحافظة الطفيلة للعام 2022-2023
195	توزيع الشعب في محافظة "الطفيلة" حسب المديرية والجنس والمرحلة في مدارس وزارة التربية والتعليم للعام 2022-2023
	توزيع الشعب في محافظة "الطفيلة" حسب المديرية والجنس والمرحلة في المدارس الخاصة للعام 2022-2023
	توزيع الشعب في محافظة "الطفيلة" حسب المديرية والجنس والمرحلة في المدارس الحكومية الأخرى للعام 2022-2023
	توزيع الشعب في محافظة "الطفيلة" حسب المديرية والجنس والمرحلة في مدارس وكالة الغوث للعام 2022-2023
	توزيع الشعب في محافظة "الطفيلة" حسب المديرية والجنس والمرحلة لجميع السلطات للعام 2022-2023
196	توزيع المعلمين حسب السلطة والمديرية والجنس والملكية لمحافظة الطفيلة للعام 2022-2023
	توزيع المعلمين حسب السلطة والمديرية والجنس والفترة لمحافظة الطفيلة للعام 2022-2023
197	توزيع المعلمين حسب السلطة والمديرية والجنس والمرحلة لمحافظة الطفيلة للعام 2022-2023
	توزيع المعلمين حسب السلطة والمديرية والتأهيل لمحافظة الطفيلة للعام 2022-2023
198	توزيع الطلبة حسب السلطة والمديرية والجنس والملكية لمحافظة الطفيلة للعام 2022-2023
	توزيع الطلبة حسب السلطة والمديرية والجنس والفترة لمحافظة الطفيلة للعام 2022-2023
199	توزيع الطلبة حسب السلطة والمديرية والجنس والمرحلة لمحافظة الطفيلة للعام 2022-2023
200	**محافظة معان** **خريطة التوزيع الجغرافي للمدارس المملكة على مستوى المحافظات للعام 2022/2023/ محافظة معان**
201	توزيع المدارس حسب السلطة والمديرية والجنس والملكية لمحافظة معان للعام 2022-2023
202	توزيع المدارس حسب السلطة والمديرية والجنس والفترة لمحافظة معان للعام 2022-2023
203	توزيع المدارس حسب السلطة والمديرية والجنس والمرحلة لمحافظة معان للعام 2022-2023
204	توزيع الشعب حسب السلطة والمديرية والجنس والملكية لمحافظة معان للعام 2022-2023
205	توزيع الشعب حسب السلطة والمديرية والجنس والفترة لمحافظة معان للعام 2022-2023
206	توزيع الشعب في محافظة "معان" حسب المديرية والجنس والمرحلة في مدارس وزارة التربية والتعليم للعام 2022-2023
	توزيع الشعب في محافظة "معان" حسب المديرية والجنس والمرحلة في المدارس الخاصة للعام 2022-2023
	توزيع الشعب في محافظة "معان" حسب المديرية والجنس والمرحلة في المدارس الحكومية الأخرى للعام 2022-2023
	توزيع الشعب في محافظة "معان" حسب المديرية والجنس والمرحلة في مدارس وكالة الغوث للعام 2022-2023
	توزيع الشعب في محافظة "معان" حسب المديرية والجنس والمرحلة لجميع السلطات للعام 2022-2023

207	توزيع المعلمين حسب السلطة والمديرية والجنس والملكية لمحافظة معان للعام 2022-2023
208	توزيع المعلمين حسب السلطة والمديرية والجنس والفترة لمحافظة معان للعام 2022-2023
209	توزيع المعلمين حسب السلطة والمديرية والجنس والمرحلة لمحافظة معان للعام 2022-2023
210	توزيع المعلمين حسب السلطة والمديرية والتأهيل لمحافظة معان للعام 2022-2023
211	توزيع الطلبة حسب السلطة والمديرية والجنس والملكية لمحافظة معان للعام 2022-2023
212	توزيع الطلبة حسب السلطة والمديرية والجنس والفترة لمحافظة معان للعام 2022-2023
213	توزيع الطلاب حسب السلطة والمديرية والجنس والمرحلة لمحافظة معان للعام 2022-2023
214	**محافظة العقبة** **خريطة التوزيع الجغرافي للمدارس المملكة على مستوى المحافظات للعام 2022/2023 / محافظة العقبة**
215	توزيع المدارس حسب السلطة والمديرية والجنس والملكية لمحافظة العقبة للعام 2022-2023
	توزيع المدارس حسب السلطة والمديرية والجنس والفترة لمحافظة العقبة للعام 2022-2023
216	توزيع المدارس حسب السلطة والمديرية والجنس والمرحلة لمحافظة العقبة للعام 2022-2023
217	توزيع الشعب حسب السلطة والمديرية والجنس والملكية لمحافظة العقبة للعام 2022-2023
	توزيع الشعب حسب السلطة والمديرية والجنس والفترة لمحافظة العقبة للعام 2022-2023
218	توزيع الشعب في محافظة "العقبة" حسب المديرية والجنس والمرحلة في مدارس وزارة التربية والتعليم للعام 2022-2023
	توزيع الشعب في محافظة "العقبة" حسب المديرية والجنس والمرحلة في المدارس الخاصة للعام 2022-2023
	توزيع الشعب في محافظة "العقبة" حسب المديرية والجنس والمرحلة في المدارس الحكومية الأخرى للعام 2022-2023
	توزيع الشعب في محافظة "العقبة" حسب المديرية والجنس والمرحلة في مدارس وكالة الغوث للعام 2022-2023
	توزيع الشعب في محافظة "العقبة" حسب المديرية والجنس والمرحلة لجميع السلطات للعام 2022-2023
219	توزيع المعلمين حسب السلطة والمديرية والجنس والملكية لمحافظة العقبة للعام 2022-2023
	توزيع المعلمين حسب السلطة والمديرية والجنس والفترة لمحافظة العقبة للعام 2022-2023
220	توزيع المعلمين حسب السلطة والمديرية والجنس والمرحلة لمحافظة العقبة للعام 2022-2023
	توزيع المعلمين حسب السلطة والمديرية والتأهيل لمحافظة العقبة للعام 2022-2023
221	توزيع الطلبة حسب السلطة والمديرية والجنس والملكية لمحافظة العقبة للعام 2022-2023
	توزيع الطلبة حسب السلطة والمديرية والجنس والفترة لمحافظة العقبة للعام 2022-2023
221	توزيع الطلبة حسب السلطة والمديرية والجنس والمرحلة لمحافظة العقبة للعام 2022-2023

بسم الله الرحمن الرحيم

مقدمة

يسرُّ وزارة التربية والتعليم في الأردن أن تصدر التقرير الإحصائي السنوي لعام 2022/ 2023 ، زاخرًا بالبيانات الإحصائية الشاملة عن التربية والتعليم مبوبة حسب السلطات التي أسهمت وما تزال تسهم في تسيير دفة التعليم وتطويره، وفي إمداد هذه الأمة بأهم عناصر نهضتها من الشباب العامل المؤمن بربه ووطنه ومليكه .

وقد روعي في إعداد هذا التقرير تنسيق الجداول والبيانات الإحصائية بين مراحل التعليم المتعددة بحيث تكون شاملة ومتكاملة، وتفي بجميع الأغراض الإحصائية التربوية التي تهم المخططين والباحثين داخل المملكة وخارجها، وتتفق مع التصنيفات المعيارية الدولية.

إن وزارة التربية والتعليم إذ تضع هذا التقرير بين أيدي العاملين في ميادين البحث والتخطيط لتأمل أن يستفاد منه على أوسع نطاق ممكن، وأن يبرز الصورة المشرقة للنهضة التعليمية والتقدم التربوي الكبير الذي وصل إليه الأردن في هذا العهد الزاهر – عهد جلالة الملك عبدالله الثاني بن الحسين حفظه الله ورعاه، والله الموفق.

قسم الإحصاء التربوي

Introduction

The Ministry of Education in Jordan is glad to publish its annual statistical report (2022/2023) including the comprehensive statistical data on education in Jordan. They are classified according to the parties contributed and continue contributing in managing and developing education and providing the nation with its most important renaissance members of working youth who believes in his God, his country and his king.
Tables and statistical data between the various education stages in the report were designed in a comprehensive and integrated way that fulfills the educational purposes, which are important to the planners and the researchers inside and outside the Kingdom, and conforms to the international classification standards.

The Ministry of Education is presenting this report to the workers in the domains of research and planning to benefit from it on the widest possible scale and to highlight the bright picture of educational renaissance and the educational development Jordan has already achieved under His Majesty King Abdullah II Ibn Al Hussein; may God bless and protect him.

Division of Educational Statistics

خريطة التوزيع الجغرافي لمدارس المملكة
على مستوى المحافظات للعام 2023/2022

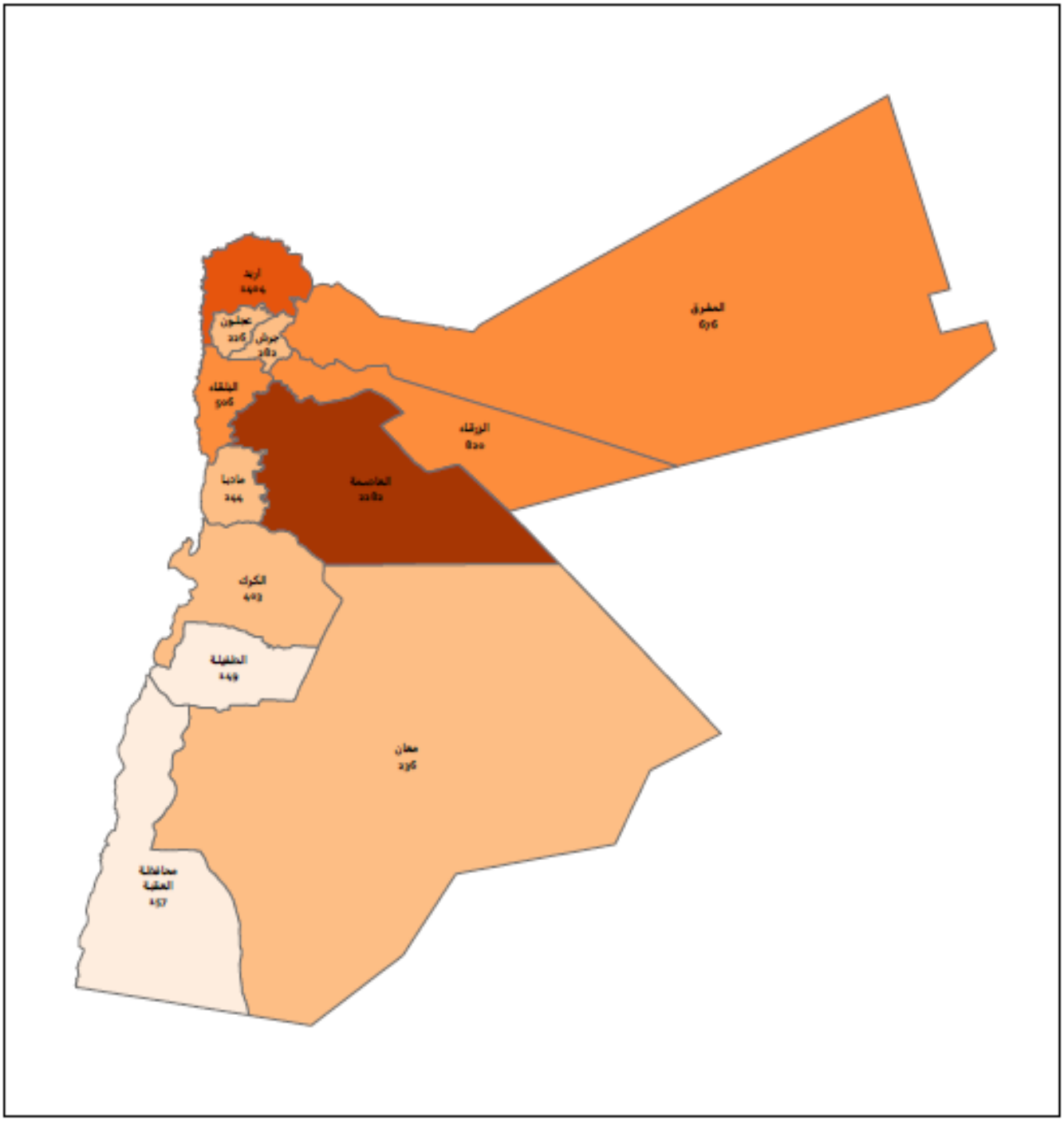

المحافظات

عدد المدارس

- 149 - 157
- 158 - 403
- 404 - 820
- 821 - 1404
- 1405 - 2282

0 22 44 88 132 176 Kilometers

وزارة التربية والتعليم
ادارة التخطيط والبحث التربوي
قسم الخريطة المدرسية

النفقات الفعلية من موازنة التربية والتعليم حسب مادة الصرف وبرنامج الانفاق لعام 2023

The Ministry of Education Actual Expenditure by Type And Item of Expenditure for The Year 2023

PROGRAM OF EXPENDITURE برنامـج الإنفــاق

نوع النفقة Expenditure Type	مادة الصرف Item of Expenditure	الادارة Administration	التعليم المهني Vocational Education	النشاطات التربوية والرياضيه والاجتماعية Educational Athletics and Social Activities	محو الامية Litracy	التربية الخاصة Special Education	رياض الأطفال Kinder-garten	التعليم الاساسي Basic Education	التعليم الثانوي Secondary Education	المجموع TOTAL	النسبة المؤية %
النفقات الجارية Current Expenditures	1- الرواتب والاجور والعلاوات	31265000	20926000	86000	350000	2932000	4338000	764641000	85502000	910040000	85.35%
	2- الضمان الاجتماعي	3,264,000	3,070,000	0	0	470,000	750,000	87,830,000	11,248,000	106,632,000	10.00%
	3- الايجارات	1,000,000	0	80,000	0	100,000	0	0	0	1,180,000	0.11%
	4- الهاتف والبريد والماء والكهرباء	700,000	370,000	0	0	15,000	80,000	5,674,000	3,016,000	9,855,000	0.92%
	5- المحروقات	545,000	200,000	0	10,000	105,000	45,000	1,465,000	330,000	2,700,000	0.25%
	6- صيانة الاجهزة والالات	200,000	75,000	27,000	0	28,000	0	580,000	90,000	1,000,000	0.09%
	7- صيانة السيارات ولوازمها	380,000	10,000	0	0	30,000	0	0	0	420,000	0.04%
	8- صيانة واصلاحات الابنية	0	0	0	0	10,000	0	0	0	10,000	0.00%
	9- قرطاسية، مطبوعات	325,000	5,000	5,000	200,000	115,000	100,000	800,000	800,000	2,350,000	0.220%
	10- مواد وخامات	225,000	500,000	80,000	0	127,000	0	4,300,000	22,000	5,254,000	0.49%
	11- التنظيفات ولوازمها	450,000	35,000	0	0	40,000	0	0	0	525,000	0.05%
	12- التأمين	350,000	30,000	0	0	0	0	0	0	380,000	0.04%
	13- السفر في المهمات الرسمية	90,000	0	0	0	0	0	0	0	90,000	0.01%
	14- امصروفات سلع وخدمات اخرى	382,000	5,000	514,000	0	50,000	0	4,450,000	18,705,000	24,106,000	2.26%
	15- الاعانات لمؤسسات عامة	0	0	80,000	0	500,000	0	0	0	580,000	0.05%
	2- البعثات العلمية والدورات التدريبة	0	0	0	0	0	0	1,000,000	0	1,000,000	0.09%
	16- الدعم لوحدات حكومية عامة	0	0	0	0	0	0	0	0	0	0.00%
	17- المساهمات	100,000	0	0	0	0	0	0	0	100,000	0.01%
	18-البعثات العلمية والدورات التدريبية	0	0	0	0	0	0	0	0	0	0.00%
	19- مكافآت لغير الموظفين	50,000	0	0	0	0	0	0	0	50,000	0.00%
	مجموع النفقات الجارية	39,326,000	25,226,000	872,000	560,000	4,522,000	5,313,000	870,740,000	119,713,000	1,066,272,000	100%
النفقات الرأسمالية Capital Expenditures	1- رواتب	0	0	0	0	0	0	0	0	0	0%
	2- لوازم	0	120,000	0	0	5,000	0	0	0	125,000	0.10%
	3- دراسات وأبحاث	400,000	0	0	0	0	0	461,000	35,000	896,000	0.71%
	4- اجهزة ومعدات وآلات ولوازم	100,000	860,000	175,000	0	70,000	0	1,035,000	5,020,000	7,260,000	5.71%
	5- مركبات واليات	0	0	0	0	0	0	0	0	0	0.00%
	6- أراضي وأبنية	0	0	0	0	0	0	3,707,000	0	3,707,000	2.92%
	7- أشغال وإنشاءات	480,000	1,500,000	0	0	0	4,362,000	28,163,000	15,482,000	49,987,000	39.34%
	8- صيانة وإصلاحات المباني	150,000	1,000,000	50,000	0	500,000	220,000	7,725,000	1,910,000	11,555,000	9.09%
	9- تجهيز وتأثيث	20,000	700,000	75,000	0	70,000	2,000,000	950,000	280,000	4,095,000	3.22%
	10- نفقات ادامة وتشغيل	2,300,000	120,000	540,000	1,000,000	90,000	375,000	17,500,000	5,020,000	26,945,000	21.20%
	11- إعانات المؤسسات العامة غير المالية	2,500,000	0	0	0	0	0	0	20,000,000	22,500,000	0
	مجموع النفقات الرأسمالية	5,950,000	4,300,000	840,000	1,000,000	735,000	6,957,000	59,541,000	47,747,000	127,070,000	82%
	اجمالي النفقات	45,276,000	29,526,000	1,712,000	1,560,000	5,257,000	12,270,000	930,281,000	167,460,000	1,193,342,000	
النسبة المؤية لبرنامج الانفاق %		3.8%	2.5%	0.1%	0.1%	0.4%	1.0%	78.0%	14.0%	100%	

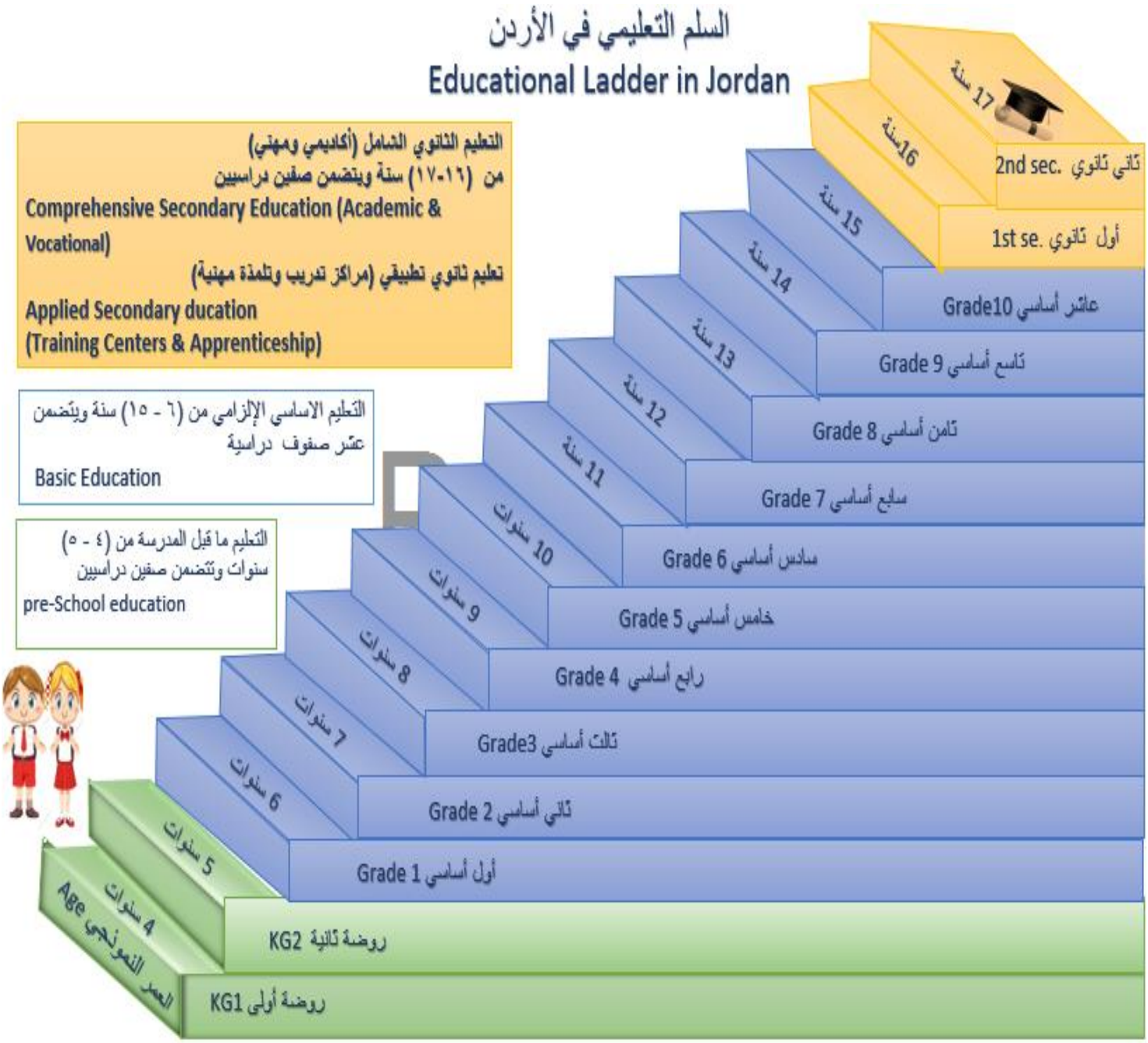
السلم التعليمي في الأردن
Educational Ladder in Jordan
التعليم الثانوي الشامل (أكاديمي ومهني)
من (١٦-١٧) سنة ويتضمن صفين دراسيين
Comprehensive Secondary Education (Academic & Vocational)
تعليم ثانوي تطبيقي (مراكز تدريب وتلمذة مهنية)
Applied Secondary ducation
(Training Centers & Apprenticeship)
التعليم الاساسي الإلزامي من (٦ - ١٥) سنة ويتضمن عشر صفوف دراسية
Basic Education
التعليم ما قبل المدرسة من (٤ - ٥) سنوات وتتضمن صفين دراسيين
pre-School education
17 سنة
16سنة
15 سنة
14 سنة
13 سنة
12 سنة
11 سنة
10 سنوات
9 سنوات
8 سنوات
7 سنوات
6 سنوات
5 سنوات
4 سنوات
العمر النموذجي Age
ثاني ثانوي 2nd sec.
أول ثانوي 1st se.
عاشر أساسي Grade10
تاسع أساسي Grade 9
ثامن أساسي Grade 8
سابع أساسي Grade 7
سادس أساسي Grade 6
خامس أساسي Grade 5
رابع أساسي Grade 4
ثالث أساسي Grade3
ثاني أساسي Grade 2
أول أساسي Grade 1
روضة ثانية KG2
روضة أولى KG1

توزيـع الموظفين في مركز الوزارة حسب الخبرة والجنس للعام 2022-2023

Distribution Of Employees inThe MOE Center by Gender for The Year 2022-2023

الإدارة	الجنس	اقل من سنة	1-2	4-3	9-5	14-10	19-15	24-20	29-25	30+	المجموع
مكتب الوزير	ذكور	0	0	0	1	0	6	2	2	1	12
	اناث	0	1	0	0	0	0	0	0	0	1
	المجموع	0	1	0	1	0	6	2	2	1	13
مكتب الأمين العام للشؤون الاداريه	ذكور	0	0	0	0	2	2	0	0	0	4
	اناث	0	0	0	0	0	0	0	0	0	0
	المجموع	0	0	0	0	2	2	0	0	0	4
مكتب الأمين العام للشؤون التعليميه	ذكور	0	0	0	0	1	2	4	1	0	8
	اناث	0	0	0	0	1	2	0	0	0	3
	المجموع	0	0	0	0	2	4	4	1	0	11
ادارة الابنيه والمشاريع الدوليه	ذكور	0	0	7	11	8	12	4	4	0	46
	اناث	0	1	21	10	3	6	0	0	0	41
	المجموع	0	1	28	21	11	18	4	4	0	87
ادارة التخطيط والبحث التربوي	ذكور	0	0	1	2	8	5	9	3	1	29
	اناث	0	0	1	9	3	4	7	0	0	24
	المجموع	0	0	2	11	11	9	16	3	1	53
ادارة التعليم	ذكور	0	0	0	1	7	6	5	4	0	23
	اناث	1	1	1	0	4	13	6	1	0	27
	المجموع	1	1	1	1	11	19	11	5	0	50
ادارة التعليم الخاص	ذكور	0	0	0	3	7	10	4	6	0	30
	اناث	0	0	0	1	6	9	8	1	0	25
	المجموع	0	0	0	4	13	19	12	7	0	55
ادارة الموارد البشرية	ذكور	0	7	1	1	26	17	11	2	1	66
	اناث	0	0	0	0	3	12	4	2	0	21
	المجموع	0	7	1	1	29	29	15	4	1	87
ادارة مركز الملكة رانيا العبدالله لتكنولوجيا التعليم والمعلومات	ذكور	0	0	0	2	8	16	16	4	0	46
	اناث	0	0	0	2	7	12	11	1	0	33
	المجموع	0	0	0	4	15	28	27	5	0	79
اداره الامتحانات والاختبارات	ذكور	0	0	1	2	16	39	15	9	0	82
	اناث	0	0	0	2	9	7	3	0	0	21
	المجموع	0	0	1	4	25	46	18	9	0	103
اداره التعليم المهني والانتاج	ذكور	0	0	0	2	12	15	10	4	0	43
	اناث	0	0	0	1	4	5	5	0	0	15
	المجموع	0	0	0	3	16	20	15	4	0	58
وحدة الرقابه الداخلية	ذكور	9	0	1	2	49	44	27	6	0	138
	اناث	15	0	0	1	9	13	11	1	0	50
	المجموع	24	0	1	3	58	57	38	7	0	188
اداره الشؤون القانونيه	ذكور	0	2	2	2	3	4	0	1	0	14
	اناث	0	1	3	1	2	1	0	0	0	8
	المجموع	0	3	5	3	5	5	0	1	0	22
اداره الشؤون الماليه	ذكور	0	0	0	2	8	23	4	1	0	38
	اناث	0	0	0	1	4	6	4	0	0	15
	المجموع	0	0	0	3	12	29	8	1	0	53
اداره العلاقات الثقافيه والدوليه	ذكور	0	0	0	0	6	11	9	6	1	33
	اناث	0	0	0	0	3	7	3	1	0	14
	المجموع	0	0	0	0	9	18	12	7	1	47
اداره اللوازم والتزويد	ذكور	5	4	9	17	33	43	21	6	0	138
	اناث	0	0	0	1	1	6	3	0	0	11
	المجموع	5	4	9	18	34	49	24	6	0	149
اداره المناهج والكتب المدرسيه	ذكور	0	0	0	2	6	8	12	7	0	35
	اناث	0	0	0	1	5	6	4	1	0	17
	المجموع	0	0	0	3	11	14	16	8	0	52
اداره النشاطات التربوية	ذكور	0	0	2	3	16	26	20	9	1	77
	اناث	0	0	1	1	5	6	12	0	0	25
	المجموع	0	0	3	4	21	32	32	9	1	102
الشؤون الادارية (الديوان)	ذكور	0	0	2	9	17	27	19	7	0	81
	اناث	0	1	0	3	3	6	1	1	0	15
	المجموع	0	1	2	12	20	33	20	8	0	96
اللجنة الوطنيه الاردنيه للتربية والثقافة والعلوم	ذكور	0	0	0	0	1	1	1	1	0	4
	اناث	0	0	0	1	1	2	1	0	1	6
	المجموع	0	0	0	1	2	3	2	1	1	10
امانه سر مجلس التربيه والتعليم ولجنه التخطيط	ذكور	0	0	0	1	1	0	2	0	0	4
	اناث	0	0	0	0	1	2	1	0	0	4
	المجموع	0	0	0	1	2	2	3	0	0	8
اداره الاشراف والتدريب التربوي	ذكور	0	0	0	1	5	16	11	2	0	35
	اناث	0	0	0	1	5	18	10	2	0	36
	المجموع	0	0	0	2	10	34	21	4	0	71
وحدة التنسيق التنموي	ذكور	0	0	1	3	1	0	0	0	0	5
	اناث	0	1	0	0	1	0	1	0	0	3
	المجموع	0	1	1	3	2	0	1	0	0	8
وحده جوده التعليم والمساءله	ذكور	0	0	0	0	8	10	27	21	2	68
	اناث	0	0	0	0	3	10	12	7	0	32
	المجموع	0	0	0	0	11	20	39	28	2	100
مركز الوزاره	ذكور	0	0	0	0	0	0	0	1	1	2
	اناث	0	0	0	0	0	0	0	0	0	0
	المجموع	0	0	0	0	0	0	0	1	1	2
الإعلام	ذكور	0	0	0	0	0	1	0	0	0	1
	اناث	0	0	0	0	1	0	0	0	0	1
	المجموع	0	0	0	0	1	1	0	0	0	2
المجموع	ذكور	14	13	27	67	249	344	233	107	8	1062
	اناث	16	6	27	36	84	153	107	18	1	448
	المجموع	30	19	54	103	333	497	340	125	9	1510

توزيع الموظفين في مركز الوزارة حسب المؤهل العلمي والجنس للعام 2022-2023

Distribution Of Employees inThe MOE Center by Gender & Academic Qualification for The Year 2022-2023

الإدارة	الجنس	دون الثانوية	توجيهي	دبلوم كلية مجتمع	بكالوريوس	د/بعد/بكا	ماجستير	دكتوراه	المجموع
مكتب الوزير	ذكور	5	0	2	1	2	2	0	12
	اناث	0	0	0	0	0	1	0	1
	المجموع	5	0	2	1	2	3	0	13
مكتب الامين العام	ذكور	6	0	3	0	2	0	1	12
	اناث	0	0	0	1	0	2	0	3
	المجموع	6	0	3	1	2	2	1	15
ادارة الابنيه والمشاريع الدوليه	ذكور	2	0	13	25	1	4	1	46
	اناث	0	0	5	31	1	4	0	41
	المجموع	2	0	18	56	2	8	1	87
ادارة التخطيط والبحث التربوي	ذكور	0	0	1	9	3	7	9	29
	اناث	0	0	0	10	1	6	7	24
	المجموع	0	0	1	19	4	13	16	53
ادارة التعليم	ذكور	0	0	0	4	3	9	7	23
	اناث	0	0	0	11	4	4	8	27
	المجموع	0	0	0	15	7	13	15	50
ادارة التعليم الخاص	ذكور	5	0	1	10	3	6	5	30
	اناث	1	0	5	9	4	5	1	25
	المجموع	6	0	6	19	7	11	6	55
ادارة الموارد البشرية	ذكور	0	2	24	25	4	4	7	66
	اناث	0	0	2	11	5	2	1	21
	المجموع	0	2	26	36	9	6	8	87
ادارة مركز الملكة رانيا العبدالله لتكنولوجيا التعليم والمعلومات	ذكور	6	2	5	15	4	13	1	46
	اناث	0	0	1	18	5	7	2	33
	المجموع	6	2	6	33	9	20	3	79
اداره الامتحانات والاختبارات	ذكور	10	0	10	18	12	22	10	82
	اناث	2	0	0	6	0	11	2	21
	المجموع	12	0	10	24	12	33	12	103
اداره التعليم المهني والانتاج	ذكور	9	3	0	11	7	6	3	39
	اناث	0	1	1	3	5	3	2	15
	المجموع	9	4	1	14	12	9	5	54
وحدة الرقابه الداخلية	ذكور	0	0	0	65	33	34	6	138
	اناث	0	0	0	23	18	8	1	50
	المجموع	0	0	0	88	51	42	7	188
اداره الشؤون القانونيه	ذكور	0	0	1	9	0	2	2	14
	اناث	0	0	0	7	0	0	1	8
	المجموع	0	0	1	16	0	2	3	22
اداره الشؤون الماليه	ذكور	1	0	1	24	2	10	0	38
	اناث	0	0	2	8	1	4	0	15
	المجموع	1	0	3	32	3	14	0	53
اداره العلاقات الثقافيه والدوليه	ذكور	1	0	3	8	7	11	3	33
	اناث	0	0	1	5	2	5	1	14
	المجموع	1	0	4	13	9	16	4	47
اداره اللوازم والتزويد	ذكور	73	3	26	27	4	5	0	138
	اناث	0	0	0	4	5	2	0	11
	المجموع	73	3	26	31	9	7	0	149
اداره المناهج والكتب المدرسيه	ذكور	9	1	2	5	2	4	12	35
	اناث	0	0	0	3	4	6	4	17
	المجموع	9	1	2	8	6	10	16	52
اداره النشاطات التربوية	ذكور	14	2	10	20	15	11	5	77
	اناث	2	0	1	9	6	5	2	25
	المجموع	16	2	11	29	21	16	7	102
الشؤون الادارية (الديوان)	ذكور	52	5	11	8	4	1	0	81
	اناث	1	0	2	6	4	2	0	15
	المجموع	53	5	13	14	8	3	0	96
اللجنة الوطنيه الاردنيه للتربية والثقافة والعلوم	ذكور	1	0	0	1	1	1	0	4
	اناث	0	0	1	2	0	2	1	6
	المجموع	1	0	1	3	1	3	1	10
امانه سر مجلس التربيه والتعليم ولجنه التخطيط	ذكور	0	0	0	2	0	0	2	4
	اناث	0	0	1	1	0	2	0	4
	المجموع	0	0	1	3	0	2	2	8
اداره الاشراف والتدريب التربوي	ذكور	0	0	1	7	6	12	9	35
	اناث	0	0	1	2	9	14	10	36
	المجموع	0	0	2	9	15	26	19	71
وحدة التنسيق التنموي	ذكور	0	0	0	3	0	2	0	5
	اناث	1	0	0	1	0	0	1	3
	المجموع	1	0	0	4	0	2	1	8
وحده جوده التعليم والمساءله	ذكور	0	0	0	1	24	20	23	68
	اناث	0	0	0	1	4	17	10	32
	المجموع	0	0	0	2	28	37	33	100
مركز الوزاره	ذكور	0	0	0	0	0	1	1	2
	اناث	0	0	0	0	0	0	0	
	المجموع	0	0	0	0	0	1	1	2
الإعلام	ذكور	0	0	0	1	0	0	0	1
	اناث	0	0	0	0	0	1	0	1
	المجموع	0	0	0	1	0	1	0	2
المجموع	ذكور	194	18	114	299	139	187	107	1058
	اناث	7	1	23	172	78	113	54	448
	المجموع	201	19	137	471	217	300	161	1506

توزيـع المشـرفين في وزارة التربية والتعليم حسب المديرية والجنس للعـام 2022-2023

Distribution Of Supervisors inThe MOE Centre by Directorate & Gender for TheYear 2022-2023

المحافظة	المديرية	ذكر M	أنثى F	المجموع T
العاصمة	لواء قصبة عمان	26	29	55
	لواء الجامعة	16	21	37
	لواء القويسمة	24	23	47
	لواء سحاب	6	12	18
	لواء ماركا	26	33	59
	لواء وادي السير	13	15	28
	لواء ناعور	7	18	25
	لواء الجيزة	12	9	21
	لواء الموقر	6	11	17
مأدبا	لواء قصبة مأدبا	15	15	30
	لواء ذيبان	8	7	15
الزرقاء	منطقة الزرقاء الأولى	23	22	45
	منطقة الزرقاء الثانية	9	14	23
	لواء الرصيفة	16	16	32
البلقاء	منطقة السلط	12	22	34
	لواء دير علا	9	9	18
	لواء الشونة الجنوبية	8	6	14
	لواء عين الباشا	14	14	28
إربد	لواء قصبة إربد	38	27	65
	لواء بنى عبيد	15	16	31
	لواء المزار الشمالى	18	10	28
	لواءي الطيبة والوسطية	16	11	27
	لواء بنى كنانة	20	13	33
	لواء الكورة	17	15	32
	لواء الرمثا	17	15	32
	لواء الأغوار الشمالية	12	15	27
جرش	محافظة جرش	24	19	43
عجلون	محافظة عجلون	17	21	38
المفرق	لواء قصبة المفرق	18	21	39
	منطقة البادية الشمالية الشرقية	23	10	33
	لواء البادية الشمالية الغربية	16	15	31
الكرك	منطقة الكرك	22	20	42
	لواء الأغوار الجنوبية	10	13	23
	منطقة القصر	11	13	24
	لواء المزار الجنوبي	14	24	38
الطفيلة	منطقة الطفيلة	22	10	32
	لواء بصيرا	8	10	18
معان	منطقة معان	13	8	21
	لواء البتراء	10	5	15
	لواء الشوبك	5	6	11
	منطقة البادية الجنوبية	10	7	17
العقبة	محافظة العقبة	7	15	22
	إدارة الإشراف والتدريب التربوي	13	22	35
	إدارة الامتحانات والاختبارات	16	9	25
المجموع		662	666	1328

خريطة التوزيع الجغرافي لمدارس المملكة
على مستوى المحافظات للعام 2023/2022

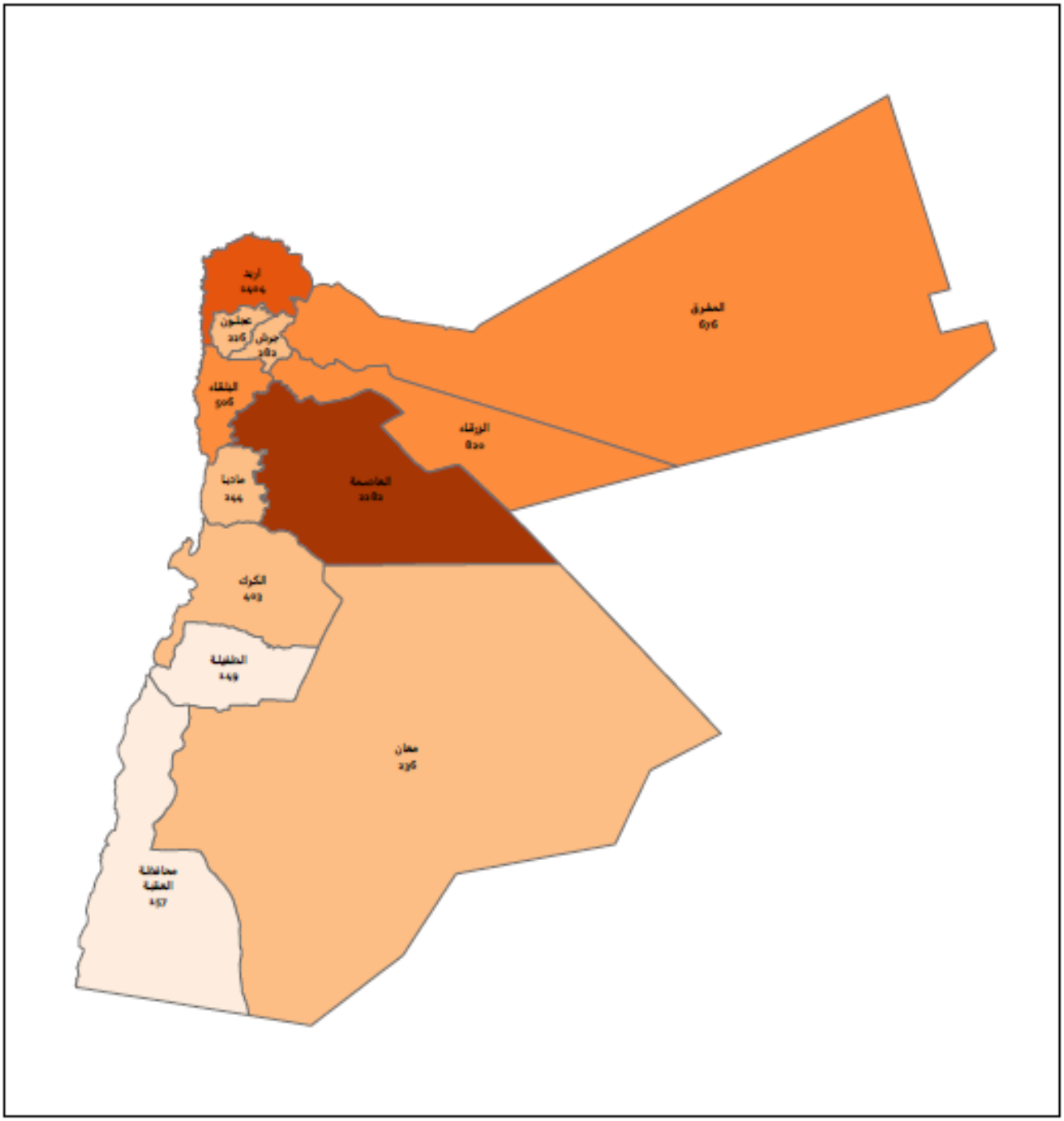

المحافظات

عدد المدارس

- 149 - 157
- 158 - 403
- 404 - 820
- 821 - 1404
- 1405 - 2282

0 22 44 88 132 176 Kilometers

وزارة التربية والتعليم
ادارة التخطيط والبحث التربوي
قسم الخريطة المدرسية

توزيـع الطلبة في إقليم الشمال حسب السلطة والمحافظة والجنس في المدن والقرى للعام 2022-2023

Distribution of Students in North Region by Authority, Governorate & Gender in Rural & Urban Areas for The Year 2022-2023

المحافظة Governorate	الجنس Gender	وزارة التربية والتعليم Ministry of Education			مدارس خاصة Private Schools			حكومية أخرى Other Governmental			وكالة الغوث الدولية UNRWA			المجموع العام Grand Total		
		مدن Urban	قرى Rural	مجموع Total	مدن Urban	قرى Rural	مجموع Total	مدن Urban	قرى Rural	مجموع Total	مدن Urban	قرى Rural	مجموع Total	مدن Urban	قرى Rural	مجموع Total
اربد Irbid	ذكور M	84603	62236	146839	35246	17298	52544	206	690	896	10328	1152	11480	130383	81376	211759
	اناث F	93330	65787	159117	24851	10091	34942	0	0	0	6936	1848	8784	125117	77726	202843
	مجموع T	177933	128023	305956	60097	27389	87486	206	690	896	17264	3000	20264	255500	159102	414602
المفرق Mafraq	ذكور M	13585	59249	72834	4357	1827	6184	0	2496	2496	195	0	195	18137	63572	81709
	اناث F	14164	59526	73690	2987	1009	3996	0	0	0	168	0	168	17319	60535	77854
	مجموع T	27749	118775	146524	7344	2836	10180	0	2496	2496	363	0	363	35456	124107	159563
جرش Jarash	ذكور M	9465	16379	25844	3788	1576	5364	0	0	0	1760	1873	3633	15013	19828	34841
	اناث F	13503	13039	26542	2447	1141	3588	0	0	0	3732	619	4351	19682	14799	34481
	مجموع T	22968	29418	52386	6235	2717	8952	0	0	0	5492	2492	7984	34695	34627	69322
عجلون Ajloun	ذكور M	9200	9653	18853	4528	2422	6950	0	0	0	0	0	0	13728	12075	25803
	اناث F	10674	9992	20666	2565	1598	4163	0	0	0	0	0	0	13239	11590	24829
	مجموع T	19874	19645	39519	7093	4020	11113	0	0	0	0	0	0	26967	23665	50632
المجموع TotaL	ذكور M	116853	147517	264370	47919	23123	71042	206	3186	3392	12283	3025	15308	177261	176851	354112
	اناث F	131671	148344	280015	32850	13839	46689	0	0	0	10836	2467	13303	175357	164650	340007
	مجموع T	248524	295861	544385	80769	36962	117731	206	3186	3392	23119	5492	28611	352618	341501	694119

توزيع الطلبة في إقليم الوسط حسب السلطة والمحافظة والجنس في المدن والقرى للعام 2022-2023

Distribution of Students in Middle Region by Authority, Governorate & Gender in Rural & Urban Areas for The Year 2022-2023

المحافظة Governorate	الجنس Gender	وزارة التربية والتعليم Ministry of Education			مدارس خاصة Private Schools			حكومية أخرى Other Governmental			وكالة الغوث الدولية UNRWA			المجموع العام Grand Total		
		مدن Urban	قرى Rural	مجموع Total	مدن Urban	قرى Rural	مجموع Total	مدن Urban	قرى Rural	مجموع Total	مدن Urban	قرى Rural	مجموع Total	مدن Urban	قرى Rural	مجموع Total
العاصمة Capital	ذكور M	185396	42184	227580	164591	1940	166531	1102	380	1482	21205	1792	22997	372294	46296	418590
	اناث F	208001	48331	256332	131078	1271	132349	885	0	885	23048	0	23048	363012	49602	412614
	مجموع T	393397	90515	483912	295669	3211	298880	1987	380	2367	44253	1792	46045	735306	95898	831204
البلقاء Balqa	ذكور M	20469	28130	48599	16456	5267	21723	0	696	696	4794	3603	8397	41719	37696	79415
	اناث F	25211	27195	52406	11398	3130	14528	0	0	0	6835	2049	8884	43444	32374	75818
	مجموع T	45680	55325	101005	27854	8397	36251	0	696	696	11629	5652	17281	85163	70070	155233
الزرقاء Zarqa	ذكور M	89256	19838	109094	33472	922	34394	3120	0	3120	10486	0	10486	136334	20760	157094
	اناث F	96987	22458	119445	21614	658	22272	1977	0	1977	9042	0	9042	129620	23116	152736
	مجموع T	186243	42296	228539	55086	1580	56666	5097	0	5097	19528	0	19528	265954	43876	309830
مادبا Madaba	ذكور M	10160	10456	20616	7854	1244	9098	0	197	197	1454	0	1454	19468	11897	31365
	اناث F	11351	11159	22510	5133	801	5934	0	0	0	1421	0	1421	17905	11960	29865
	مجموع T	21511	21615	43126	12987	2045	15032	0	197	197	2875	0	2875	37373	23857	61230
المجموع Total	ذكور M	305281	100608	405889	222373	9373	231746	4222	1273	5495	37939	5395	43334	569815	116649	686464
	اناث F	341550	109143	450693	169223	5860	175083	2862	0	2862	40346	2049	42395	553981	117052	671033
	مجموع T	646831	209751	856582	391596	15233	406829	7084	1273	8357	78285	7444	85729	1123796	233701	1357497

توزيع الطلبة في إقليم الجنوب حسب السلطة والمحافظة والجنس في المدن والقرى للعام 2022-2023

Distribution of Students in South Region by Authority, Governorate & Gender in Rural & Urban Areas for The Year 2022-2023

المحافظة Governorate	الجنس Gender	وزارة التربية والتعليم Ministry of Education			مدارس خاصة Private Schools			حكومية أخرى Other Governmental			وكالة الغوث الدولية UNRWA			المجموع العام Grand Total		
		مدن Urban	قرى Rural	مجموع Total	مدن Urban	قرى Rural	مجموع Total	مدن Urban	قرى Rural	مجموع Total	مدن Urban	قرى Rural	مجموع Total	مدن Urban	قرى Rural	مجموع Total
الكرك Karak	ذكور M	11248	26890	38138	3664	2969	6633	260	322	582	0	0	0	15172	30181	45353
	اناث F	12710	26976	39686	2447	2246	4693	0	0	0	0	0	0	15157	29222	44379
	مجموع T	23958	53866	77824	6111	5215	11326	260	322	582	0	0	0	30329	59403	89732
الطفيلة Tafila	ذكور M	8309	5566	13875	960	681	1641	338	436	774	0	0	0	9607	6683	16290
	اناث F	6690	7791	14481	609	516	1125	0	0	0	0	0	0	7299	8307	15606
	مجموع T	14999	13357	28356	1569	1197	2766	338	436	774	0	0	0	16906	14990	31896
معان Ma'an	ذكور M	8997	9014	18011	1524	173	1697	0	3587	3587	0	0	0	10521	12774	23295
	اناث F	10129	11745	21874	1366	84	1450	0	0	0	0	0	0	11495	11829	23324
	مجموع T	19126	20759	39885	2890	257	3147	0	3587	3587	0	0	0	22016	24603	46619
العقبة Aqaba	ذكور M	13934	2737	16671	7310	172	7482	0	3477	3477	0	0	0	21244	6386	27630
	اناث F	14876	6105	20981	5750	110	5860	0	6	6	0	0	0	20626	6221	26847
	مجموع T	28810	8842	37652	13060	282	13342	0	3483	3483	0	0	0	41870	12607	54477
المجموع Total	ذكور M	42488	44207	86695	13458	3995	17453	598	7822	8420	0	0	0	56544	56024	112568
	اناث F	44405	52617	97022	10172	2956	13128	0	6	6	0	0	0	54577	55579	110156
	مجموع T	86893	96824	183717	23630	6951	30581	598	7828	8426	0	0	0	111121	111603	222724

توزيـع المدارس في إقليم الوسط حسب السلطة والمحافظة والجنس في المدن والقرى للعام 2022-2023

Distribution of Schools in Middle Region by Authority, Governorate & Gender in Rural & Urban Areas for The Year 2022-2023

المحافظة Governorate	الجنس Gender	وزارة التربية والتعليم Ministry of Education			مدارس خاصة Private Schools			حكومية أخرى Other Governmental			وكالة الغوث الدولية UNRWA			المجموع العام Grand Total		
		مدن Urban	قرى Rural	مجموع Total	مدن Urban	قرى Rural	مجموع Total	مدن Urban	قرى Rural	مجموع Total	مدن Urban	قرى Rural	مجموع Total	مدن Urban	قرى Rural	مجموع Total
العاصمة Capital	ذكور M	237	108	345	27	0	27	2	2	4	27	2	29	293	112	405
	اناث F	122	21	143	10	0	10	1	0	1	26	0	26	159	21	180
	مختلطة Co	238	167	405	1402	33	1369	0	0	0	10	0	10	1617	200	1817
	مجموع T	597	296	893	1439	33	1406	3	2	5	63	2	65	2069	333	2402
البلقاء Balqa	ذكور M	30	67	97	2	0	2	0	1	1	5	5	10	37	73	110
	اناث F	8	7	15	0	0	0	0	0	0	5	3	8	13	10	23
	مختلطة Co	58	99	157	214	72	142	0	0	0	2	0	2	202	171	373
	مجموع T	96	173	269	216	72	144	0	1	1	12	8	20	252	254	506
الزرقاء Zarqa	ذكور M	107	43	150	5	0	5	3	0	3	13	0	13	128	43	171
	اناث F	43	12	55	2	0	2	2	0	2	11	0	11	58	12	70
	مختلطة Co	121	72	193	382	26	356	1	0	1	3	0	3	481	98	579
	مجموع T	271	127	398	389	26	363	6	0	6	27	0	27	667	153	820
مادبا Madaba	ذكور M	14	37	51	6	0	6	0	1	1	2	0	2	22	38	60
	اناث F	5	3	8	0	0	0	0	0	0	2	0	2	7	3	10
	مختلطة Co	19	59	78	96	25	71	0	0	0	0	0	0	90	84	174
	مجموع T	38	99	137	102	25	77	0	1	1	4	0	4	119	125	244
المجموع Total	ذكور M	388	255	643	40	0	40	5	4	9	47	7	54	480	266	746
	اناث F	178	43	221	12	0	12	3	0	3	44	3	47	237	46	283
	مختلطة Co	436	397	833	2094	156	1938	1	0	1	15	0	15	2390	553	2943
	مجموع T	1002	695	1697	2146	156	1990	9	4	13	106	10	116	3107	865	3972

توزيـع المدارس في إقليم الشمال حسب السلطة والمحافظة والجنس في المدن والقرى للعام 2022-2023

Distribution of Schools in North Region by Authority, Governorate & Gender in Rural & Urban Areas for The Year 2022-2023

المحافظة Governorate	الجنس Gender	وزارة التربية والتعليم Ministry of Education			مدارس خاصة Private Schools			حكومية أخرى Other Governmental			وكالة الغوث الدولية UNRWA			المجموع العام Grand Total		
		مدن Urban	قرى Rural	مجموع Total	مدن Urban	قرى Rural	مجموع Total	مدن Urban	قرى Rural	مجموع Total	مدن Urban	قرى Rural	مجموع Total	مدن Urban	قرى Rural	مجموع Total
اربد Irbid	ذكور M	136	155	291	2	0	2	1	2	3	16	2	18	155	159	314
	اناث F	52	40	92	0	0	0	0	0	0	12	3	15	64	43	107
	مختلطة Co	154	210	364	399	218	617	0	0	0	1	1	2	554	429	983
	مجموع T	342	405	747	401	218	619	1	2	3	29	6	35	773	631	1404
المفرق Mafraq	ذكور M	26	181	207	2	0	2	0	6	6	1	0	1	29	187	216
	اناث F	7	39	46	0	0	0	0	0	0	0	0	0	7	39	46
	مختلطة Co	34	292	326	52	35	87	0	0	0	1	0	1	87	327	414
	مجموع T	67	512	579	54	35	89	0	6	6	2	0	2	123	553	676
جرش Jarash	ذكور M	19	55	74	1	0	1	0	0	0	2	2	4	22	57	79
	اناث F	11	10	21	1	0	1	0	0	0	3	1	4	15	11	26
	مختلطة Co	23	64	87	45	45	90	0	0	0	0	0	0	68	109	177
	مجموع T	53	129	182	47	45	92	0	0	0	5	3	8	105	177	282
عجلون Ajloun	ذكور M	18	33	51	0	0	0	0	0	0	0	0	0	18	33	51
	اناث F	7	4	11	0	0	0	0	0	0	0	0	0	7	4	11
	مختلطة Co	23	49	72	54	38	92	0	0	0	0	0	0	77	87	164
	مجموع T	48	86	134	54	38	92	0	0	0	0	0	0	102	124	226
المجموع Total	ذكور M	199	424	623	5	0	5	1	8	9	19	4	23	224	436	660
	اناث F	77	93	170	1	0	1	0	0	0	15	4	19	93	97	190
	مختلطة Co	234	615	849	550	336	886	0	0	0	2	1	3	786	952	1738
	مجموع T	510	1132	1642	556	336	892	1	8	9	36	9	45	1103	1485	2588

توزيـع المدارس في إقليم الجنوب حسب السلطة والمحافظة والجنس في المدن والقرى للعام 2022-2023

Distribution of Schools in South Region by Authority, Governorate & Gender in Rural & Urban Areas for The Year 2022-2023

المحافظة Governorate	الجنس Gender	وزارة التربية والتعليم Ministry of Education			مدارس خاصة Private Schools			حكومية أخرى Other Governmental			وكالة الغوث الدولية UNRWA			المجموع العام Grand Total		
		مدن Urban	قرى Rural	مجموع Total	مدن Urban	قرى Rural	مجموع Total	مدن Urban	قرى Rural	مجموع Total	مدن Urban	قرى Rural	مجموع Total	مدن Urban	قرى Rural	مجموع Total
الكرك Karak	ذكور M	22	89	111	1	0	1	1	1	2	0	0	0	24	90	114
	اناث F	9	21	30	0	0	0	0	0	0	0	0	0	9	21	30
	مختلطة Co	43	131	174	41	44	85	0	0	0	0	0	0	84	175	259
	مجموع T	74	241	315	42	44	86	1	1	2	0	0	0	117	286	403
الطفيلة Tafila	ذكور M	24	17	41	0	0	0	1	1	2	0	0	0	25	18	43
	اناث F	3	1	4	0	0	0	0	0	0	0	0	0	3	1	4
	مختلطة Co	31	48	79	13	10	23	0	0	0	0	0	0	44	58	102
	مجموع T	58	66	124	13	10	23	1	1	2	0	0	0	72	77	149
معان Ma'an	ذكور M	22	37	59	0	1	1	0	8	8	0	0	0	22	46	68
	اناث F	3	8	11	0	0	0	0	0	0	0	0	0	3	8	11
	مختلطة Co	47	80	127	27	3	30	0	0	0	0	0	0	74	83	157
	مجموع T	72	125	197	27	4	31	0	8	8	0	0	0	99	137	236
العقبة Aqaba	ذكور M	19	6	25	2	0	2	0	13	13	0	0	0	21	19	40
	اناث F	6	1	7	0	0	0	0	0	0	0	0	0	6	1	7
	مختلطة Co	22	33	55	48	6	54	0	1	1	0	0	0	70	40	110
	مجموع T	47	40	87	50	6	56	0	14	14	0	0	0	97	60	157
المجموع Total	ذكور M	87	149	236	3	1	4	2	23	25	0	0	0	92	173	265
	اناث F	21	31	52	0	0	0	0	0	0	0	0	0	21	31	52
	مختلطة Co	143	292	435	129	63	192	0	1	1	0	0	0	272	356	628
	مجموع T	251	472	723	132	64	196	2	24	26	0	0	0	385	560	945

توزيع المدارس حسب السلطة والجنس والملكية في المملكة للعام 2023-2022

Distribution of Schools by Authority, Gender & Ownership in the Kingdom for The Year 2022-2023

	الجنس Gender	وزارة التربية والتعليم Ministry of Education			مدارس خاصة Private Schools			حكومية أخرى Other Governmental			وكالة الغوث الدولية UNRWA			المجموع العام Grand Total		
		ملك Owned	مستأجر Rented	مجموع Total	ملك Owned	مستأجر Rented	مجموع Total	ملك Owned	مستأجر Rented	مجموع Total	ملك Owned	مستأجر Rented	مجموع Total	ملك Owned	مستأجر Rented	مجموع Total
المملكة Kingdom	ذكور M	1307	195	1502	39	10	49	42	1	43	51	26	77	1439	232	1671
	اناث F	353	90	443	8	5	13	3	0	3	47	19	66	411	114	525
	مختلطة Co	1631	486	2117	1530	1642	3172	2	0	2	10	8	18	3173	2136	5309
	مجموع T	3291	771	4062	1577	1657	3234	47	1	48	108	53	161	5023	2482	7505

توزيع المدارس حسب السلطة والجنس والفترة في المملكة للعام 2023-2022

Distribution of Schools by Authority, Gender & Shift in the Kingdom for The Year 2022-2023

	الجنس Gender	وزارة التربية والتعليم Ministry of Education			مدارس خاصة Private Schools			حكومية أخرى Other Governmental			وكالة الغوث الدولية UNRWA			المجموع العام Grand Total		
		فترة One shift	فترتين double shift	مجموع Total	فترة One shift	فترتين double shift	مجموع Total	فترة One shift	فترتين double shift	مجموع Total	فترة One shift	فترتين double shift	مجموع Total	فترة One shift	فترتين double shift	مجموع Total
المملكة Kingdom	ذكور M	1192	310	1502	49	0	49	43	0	43	12	65	77	1296	375	1671
	اناث F	286	157	443	13	0	13	3	0	3	7	59	66	309	216	525
	مختلطة Co	1680	437	2117	3172	0	3172	2	0	2	4	14	18	4858	451	5309
	مجموع T	3158	904	4062	3234	0	3234	48	0	48	23	138	161	6463	1042	7505

توزيع المدارس حسب السلطة والجنس والمرحلة في المملكة للعام 2023-2022

Distribution of Schools by Authority, Gender & Cycle in The Kingdom for The Year 2022-2023

	الجنس Gender	وزارة التربية والتعليم Ministry of Education				مدارس خاصة Private Schools				حكومية أخرى Other Governmental				وكالة الغوث الدولية UNRWA				المجموع العام Grand Total			
		روضة Kindergarten	اساسي Basic	ثانوي Secondary	مجموع Total	روضة Kindergarten	اساسي Basic	ثانوي Secondary	مجموع Total	روضة Kindergarten	اساسي Basic	ثانوي Secondary	مجموع Total	روضة Kindergarten	اساسي Basic	ثانوي Secondary	مجموع Total	روضة Kindergarten	اساسي Basic	ثانوي Secondary	مجموع Total
المملكة Kingdom	ذكور M	0	888	614	1502	2	7	40	49	0	2	41	43	0	77	0	77	2	974	695	1671
	اناث F	0	199	244	443	1	2	10	13	0	1	2	3	0	66	0	66	1	268	256	525
	مختلطة Co	33	1539	545	2117	1796	1069	307	3172	0	1	1	2	0	18	0	18	1829	2627	853	5309
	مجموع T	33	2626	1403	4062	1799	1078	357	3234	0	4	44	48	0	161	0	161	1832	3869	1804	7505

توزيع المدارس حسب السلطة والجنس في المدن والقرى للمملكة للعام 2023-2022

Distribution of Schools by Authority & Gender in Rural & Urban Areas in The Kingdom for The Year 2022-2023

	الجنس Gender	وزارة التربية والتعليم Ministry of Education			مدارس خاصة Private Schools			حكومية أخرى Other Governmental			وكالة الغوث الدولية UNRWA			المجموع العام Grand Total		
		مدن Urban	قرى Rural	مجموع Total	مدن Urban	قرى Rural	مجموع Total	مدن Urban	قرى Rural	مجموع Total	مدن Urban	قرى Rural	مجموع Total	مدن Urban	قرى Rural	مجموع Total
المملكة Kingdom	ذكور M	674	828	1502	48	1	49	8	35	43	66	11	77	796	875	1671
	اناث F	276	167	443	13	0	13	3	0	3	59	7	66	351	174	525
	مختلطة Co	813	1304	2117	2617	555	3172	1	1	2	17	1	18	3448	1861	5309
	مجموع T	1763	2299	4062	2678	556	3234	12	36	48	142	19	161	4595	2910	7505

توزيع المدارس حسب السلطة والفترة والملكية والجنس في المدن القرى للعام 2022-2023

Distribution of Schools by Authority, Shifts, Ownership & Gender in Rural & Urban Areas for The Year 2022-2023

تصنيف المنطقة Area	الملكية Ownership	الفترة Shift	الجنس Gender	وزارة التربية والتعليم Ministry of Education	التعليم الخاص Private Schools	حكومية أخرى Other Governmental	وكالة الغوث الدولية UNRWA	المجموع العام Grand Total
مدينة Urban	ملك Owned	فترة One Shift	ذكور M	393	38	7	9	447
			اناث F	137	8	3	4	152
			مختلطة Co	392	1269	1	2	1664
			مجموع T	922	1315	11	15	2263
		فترتين Double Shift	ذكور M	193	0	0	34	227
			اناث F	76	0	0	38	114
			مختلطة Co	267	0	0	8	275
			مجموع T	536	0	0	80	616
	مستأجر Rented	فترة One Shift	ذكور M	65	10	1	2	78
			اناث F	30	5	0	2	37
			مختلطة Co	120	1348	0	1	1469
			مجموع T	215	1363	1	5	1584
		فترتين Double Shift	ذكور M	23	0	0	21	44
			اناث F	33	0	0	15	48
			مختلطة Co	34	0	0	6	40
			مجموع T	90	0	0	42	132
قرية Rural	ملك Owned	فترة One Shift	ذكور M	640	1	35	0	676
			اناث F	108	0	0	1	109
			مختلطة Co	851	261	1	0	1113
			مجموع T	1599	262	36	1	1898
		فترتين Double Shift	ذكور M	81	0	0	8	89
			اناث F	32	0	0	4	36
			مختلطة Co	121	0	0	0	121
			مجموع T	234	0	0	12	246
	مستأجر Rented	فترة One Shift	ذكور M	94	0	0	1	95
			اناث F	11	0	0	0	11
			مختلطة Co	317	294	0	1	612
			مجموع T	422	294	0	2	718
		فترتين Double Shift	ذكور M	13	0	0	2	15
			اناث F	16	0	0	2	18
			مختلطة Co	15	0	0	0	15
			مجموع T	44	0	0	4	48
المجموع			ذكور M	1502	49	43	77	1671
			اناث F	443	13	3	66	525
			مختلطة Co	2117	3172	2	18	5309
			مجموع T	4062	3234	48	161	7505

توزيـع المدارس في وزارة التربية والتعليم حسب أعلى وأدنى صف للعام 2023-2022
Distribution of MOE Schools by Highest & Lowest Grade for The Year 2022-2023

Highest Grade اعلى صف

المرحلة	الصف Grade	الروضة Kindergarten		Basic الاساسي										Secondary الثانوي		المجموع Total
		الاول 1st	الثاني 2nd	الاول 1st	الثاني 2nd	الثالث 3rd	الرابع 4th	الخامس 5th	السادس 6th	السابع 7th	الثامن 8th	التاسع 9th	العاشر 10th	الأول ثانوي 1st	الثاني ثانوي 2nd	
الروضة Kindergarten	الاول 1st	0	0	0	0	0	0	0	0	0	0	0	0	0	5	5
	الثاني 2nd	0	33	2	3	66	85	94	145	89	83	71	346	24	485	1526
الأساسي Basic	الاول 1st	0	0	0	10	121	158	120	182	77	47	46	107	8	53	929
	الثاني 2nd	0	0	0	0	3	1	4	12	3	4	2	5	1	9	44
	الثالث 3rd	0	0	0	0	0	10	8	24	12	5	5	19	1	26	110
	الرابع 4th	0	0	0	0	0	0	18	72	80	51	44	139	13	175	592
	الخامس 5th	0	0	0	0	0	0	1	10	22	25	25	55	2	68	208
	السادس 6th	0	0	0	0	0	0	0	1	10	6	10	6	1	45	79
	السابع 7th	0	0	0	0	0	0	0	0	1	5	19	18	6	131	180
	الثامن 8th	0	0	0	0	0	0	0	0	0	0	8	22	1	91	122
	التاسع 9th	0	0	0	0	0	0	0	0	0	0	0	8	2	74	84
	العاشر 10th	0	0	0	0	0	0	0	0	0	0	0	1	0	62	63
الثانوي Secondary	الأول ثانوي 1st	0	0	0	0	0	0	0	0	0	0	0	0	3	117	120
	الثاني ثانوي 2nd	0	0	0	0	0	0	0	0	0	0	0	0	0	0	0
المجموع Total		0	33	2	13	190	254	245	446	294	226	230	726	62	1341	4062

ادنى صف Lowest Grade

توزيـع المدارس في وزارة التربية والتعليم حسب فئات عدد الطلبة للعام 2022-2023

Distribution of MOE Schools by No. of Students Groups for The Year 2022-2023

عدد المدارس	فئات أعداد الطلبة
No. of Schools	No. of Students Groups
548	100-1
852	200-101
1184	400-201
957	800-401
277	1000-801
244	فاكثر 1000
4062	المجموع Total

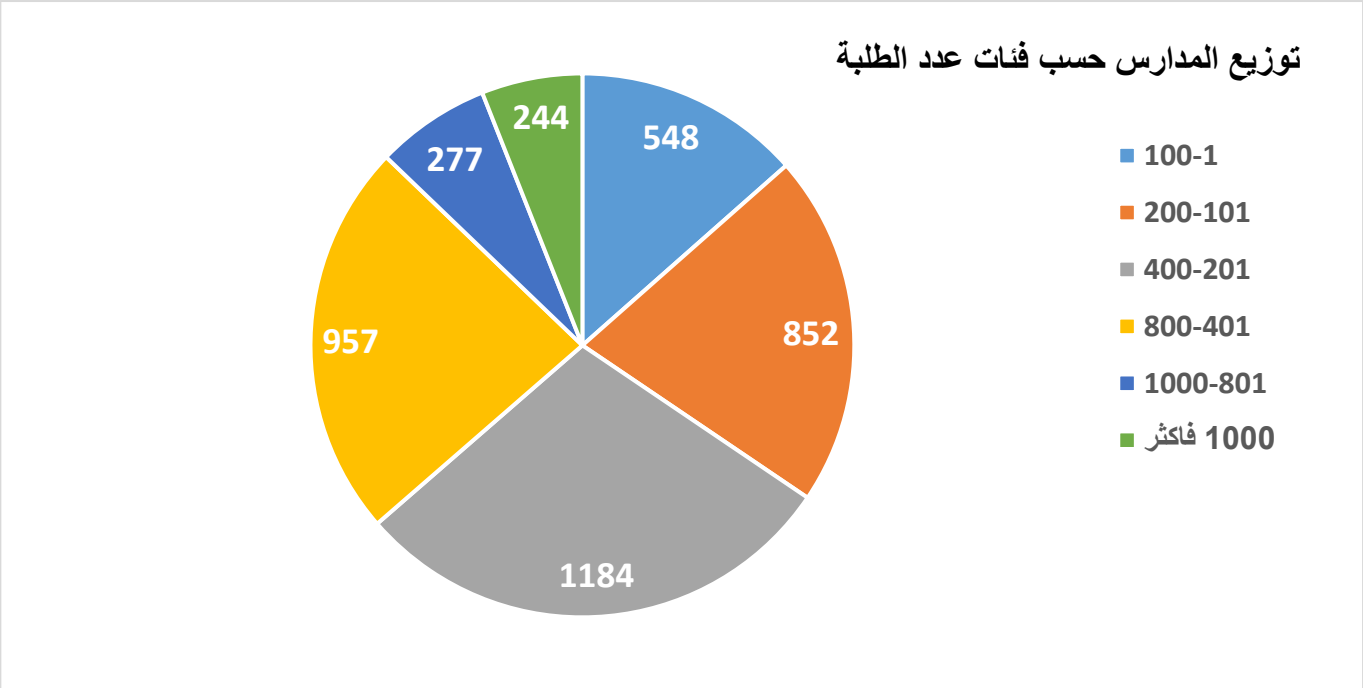

نسبة مدارس وزارة التربية والتعليم الى مدارس المملكة حسب المحافظه للعام 2022-2023

Percentage of MOE Schools to Total Schools in The kingdom by Governorate for The Year 2022-2023

النسبة المئوية %	اجمالي المدارس Total	وزارة التربية والتعليم Ministry of Education	المحافظة Governorate
37%	2402	893	العاصمة Capital
53%	506	269	البلقاء Balqa
49%	820	398	الزرقاء Zarqa
56%	244	137	مأدبا Madaba
53%	1404	747	اربد Irbid
86%	676	579	المفرق Mafraq
65%	282	182	جرش Jarash
59%	226	134	عجلون Ajloun
78%	403	315	الكرك Karak
83%	149	124	الطفيلة Tafila
83%	236	197	معان Ma'an
55%	157	87	العقبة Aqaba
54%	7505	4062	المجموع Total

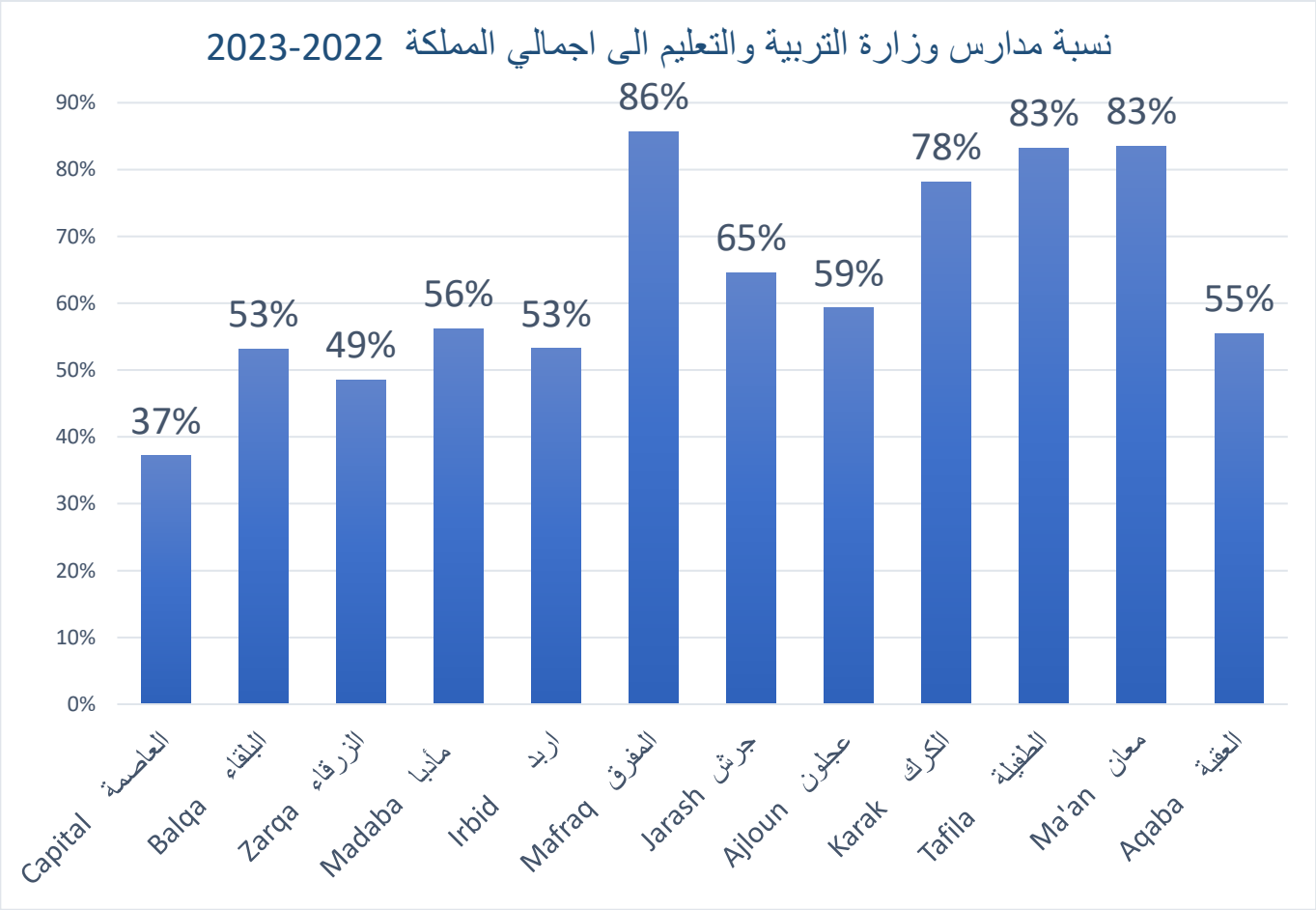

عدد المدارس المملوكة والمستأجرة حسب السلطة والمحافظة وجنس المدرسة للعام 2022-2023

Number of Owned & Rented Schools by Authority, Governorate & Gender for The Year 2022-2023

المحافظة Governorate	الجنس Gender	وزارة التربية والتعليم Ministry of Education		مدارس خاصة Private Schools		حكومية أخرى Other Governmental		وكالة الغوث الدولية UNRWA		المجموع العام Grand Total	
		ملك Owned	مستأجر Rented	ملك Owned	مستأجر Rented	ملك Owned	مستأجر Rented	ملك Owned	مستأجر Rented	ملك Owned	مستأجر Rented
العاصمة Capital	ذكور M	289	56	21	6	4	0	21	8	335	70
	اناث F	109	34	7	3	1	0	20	6	137	43
	مختلطة Co	327	78	681	721	0	0	5	5	1013	804
	مجموع T	725	168	709	730	5	0	46	19	1485	917
البلقاء Balqa	ذكور M	88	9	2	0	1	0	9	1	100	10
	اناث F	14	1	0	0	0	0	7	1	21	2
	مختلطة Co	128	29	111	103	0	0	2	0	241	132
	مجموع T	230	39	113	103	1	0	18	2	362	144
الزرقاء Zarqa	ذكور M	131	19	4	1	3	0	8	5	146	25
	اناث F	41	14	1	1	2	0	8	3	52	18
	مختلطة Co	169	24	192	190	1	0	2	1	364	215
	مجموع T	341	57	197	192	6	0	18	9	562	258
مادبا Madaba	ذكور M	41	10	6	0	1	0	2	0	50	10
	اناث F	7	1	0	0	0	0	2	0	9	1
	مختلطة Co	63	15	55	41	0	0	0	0	118	56
	مجموع T	111	26	61	41	1	0	4	0	177	67
اربد Irbid	ذكور M	268	23	2	0	2	1	7	11	279	35
	اناث F	71	21	0	0	0	0	6	9	77	30
	مختلطة Co	265	99	262	355	0	0	1	1	528	455
	مجموع T	604	143	264	355	2	1	14	21	884	520
المفرق Mafraq	ذكور M	172	35	1	1	6	0	0	1	179	37
	اناث F	33	13	0	0	0	0	0	0	33	13
	مختلطة Co	228	98	36	51	0	0	0	1	264	150
	مجموع T	433	146	37	52	6	0	0	2	476	200
جرش Jarash	ذكور M	69	5	0	1	0	0	4	0	73	6
	اناث F	16	5	0	1	0	0	4	0	20	6
	مختلطة Co	63	24	30	60	0	0	0	0	93	84
	مجموع T	148	34	30	62	0	0	8	0	186	96
عجلون Ajloun	ذكور M	42	9	0	0	0	0	0	0	42	9
	اناث F	11	0	0	0	0	0	0	0	11	0
	مختلطة Co	51	21	48	44	0	0	0	0	99	65
	مجموع T	104	30	48	44	0	0	0	0	152	74
الكرك Karak	ذكور M	94	17	0	1	2	0	0	0	96	18
	اناث F	30	0	0	0	0	0	0	0	30	0
	مختلطة Co	130	44	42	43	0	0	0	0	172	87
	مجموع T	254	61	42	44	2	0	0	0	298	105
الطفيلة Tafila	ذكور M	38	3	0	0	2	0	0	0	40	3
	اناث F	3	1	0	0	0	0	0	0	3	1
	مختلطة Co	56	23	16	7	0	0	0	0	72	30
	مجموع T	97	27	16	7	2	0	0	0	115	34
معان Ma'an	ذكور M	50	9	1	0	8	0	0	0	59	9
	اناث F	11	0	0	0	0	0	0	0	11	0
	مختلطة Co	96	31	17	13	0	0	0	0	113	44
	مجموع T	157	40	18	13	8	0	0	0	183	53
العقبة Aqaba	ذكور M	25	0	2	0	13	0	0	0	40	0
	اناث F	7	0	0	0	0	0	0	0	7	0
	مختلطة Co	55	0	40	14	1	0	0	0	96	14
	مجموع T	87	0	42	14	14	0	0	0	143	14
المجموع Total	ذكور M	1307	195	39	10	42	1	51	26	1439	232
	اناث F	353	90	8	5	3	0	47	19	411	114
	مختلطة Co	1631	486	1530	1642	2	0	10	8	3173	2136
	مجموع T	3291	771	1577	1657	47	1	108	53	5023	2482

عدد المدارس ذات الفترة و الفترتين حسب السلطة والمحافظة وجنس المدرسة للعام 2022-2023

Number Of One Shift & Double Shift Schools by Authority, Governorate & Gender for The Year 2022-2023

المحافظة Governorate	الجنس Gender	وزارة التربية والتعليم Ministry of Education		مدارس خاصة Private Schools		حكومية أخرى Other Governmental		وكالة الغوث الدولية UNRWA		المجموع العام Grand Total	
		فترة One shift	فترتين double shift	فترة One shift	فترتين double shift	فترة One shift	فترتين double shift	فترة One shift	فترتين double shift	فترة One shift	فترتين double shift
العاصمة Capital	ذكور M	239	106	27	0	4	0	4	25	274	131
	اناث F	77	66	10	0	1	0	1	25	89	91
	مختلطة Co	255	150	1402	0	0	0	2	8	1659	158
	مجموع T	571	322	1439	0	5	0	7	58	2022	380
البلقاء Balqa	ذكور M	79	18	2	0	1	0	1	9	83	27
	اناث F	14	1	0	0	0	0	1	7	15	8
	مختلطة Co	136	21	214	0	0	0	0	2	350	23
	مجموع T	229	40	216	0	1	0	2	18	448	58
الزرقاء Zarqa	ذكور M	85	65	5	0	3	0	2	11	95	76
	اناث F	20	35	2	0	2	0	3	8	27	43
	مختلطة Co	127	66	382	0	1	0	0	3	510	69
	مجموع T	232	166	389	0	6	0	5	22	632	188
مادبا Madaba	ذكور M	47	4	6	0	1	0	0	2	54	6
	اناث F	6	2	0	0	0	0	0	2	6	4
	مختلطة Co	74	4	96	0	0	0	0	0	170	4
	مجموع T	127	10	102	0	1	0	0	4	230	14
اربد Irbid	ذكور M	225	66	2	0	3	0	5	13	235	79
	اناث F	68	24	0	0	0	0	2	13	70	37
	مختلطة Co	270	94	617	0	0	0	2	0	889	94
	مجموع T	563	184	619	0	3	0	9	26	1194	210
المفرق Mafraq	ذكور M	170	37	2	0	6	0	0	1	178	38
	اناث F	21	25	0	0	0	0	0	0	21	25
	مختلطة Co	254	72	87	0	0	0	0	1	341	73
	مجموع T	445	134	89	0	6	0	0	2	540	136
جرش Jarash	ذكور M	70	4	1	0	0	0	0	4	71	8
	اناث F	18	3	1	0	0	0	0	4	19	7
	مختلطة Co	82	5	90	0	0	0	0	0	172	5
	مجموع T	170	12	92	0	0	0	0	8	262	20
عجلون Ajloun	ذكور M	47	4	0	0	0	0	0	0	47	4
	اناث F	11	0	0	0	0	0	0	0	11	0
	مختلطة Co	66	6	92	0	0	0	0	0	158	6
	مجموع T	124	10	92	0	0	0	0	0	216	10
الكرك Karak	ذكور M	111	0	1	0	2	0	0	0	114	0
	اناث F	30	0	0	0	0	0	0	0	30	0
	مختلطة Co	170	4	85	0	0	0	0	0	255	4
	مجموع T	311	4	86	0	2	0	0	0	399	4
الطفيلة Tafila	ذكور M	39	2	0	0	2	0	0	0	41	2
	اناث F	4	0	0	0	0	0	0	0	4	0
	مختلطة Co	79	0	23	0	0	0	0	0	102	0
	مجموع T	122	2	23	0	2	0	0	0	147	2
معان Ma'an	ذكور M	59	0	1	0	8	0	0	0	68	0
	اناث F	11	0	0	0	0	0	0	0	11	0
	مختلطة Co	121	6	30	0	0	0	0	0	151	6
	مجموع T	191	6	31	0	8	0	0	0	230	6
العقبة Aqaba	ذكور M	21	4	2	0	13	0	0	0	36	4
	اناث F	6	1	0	0	0	0	0	0	6	1
	مختلطة Co	46	9	54	0	1	0	0	0	101	9
	مجموع T	73	14	56	0	14	0	0	0	143	14
المجموع Total	ذكور M	1192	310	49	0	43	0	12	65	1296	375
	اناث F	286	157	13	0	3	0	7	59	309	216
	مختلطة Co	1680	437	3172	0	2	0	4	14	4858	451
	مجموع T	3158	904	3234	0	48	0	23	138	6463	1042

مقارنة احصائية بأعداد المدارس حسب السلطة المشرفة والجنس للسنوات العشر الاخيرة

Comparative Statistic of Schools by Authority & Gender for the Last Ten Years

السنة الدراسية Scholastic Year	الجنس Gender	وزارة التربية والتعليم Ministry of Education	المدارس الخاصة Private Schools	حكومية اخرى Other Governmental	وكالة الغوث UNRWA	المجموع Total
2013-2012	ذكور M	1295	64	31	85	1475
	اناث F	538	15	3	71	627
	مختلطة Co	1712	2521	3	17	4253
	مجموع T	3545	2600	37	173	6355
2014-2013	ذكور M	1352	46	34	86	1518
	اناث F	548	20	3	71	642
	مختلطة Co	1794	2642	1	17	4454
	مجموع T	3694	2708	38	174	6614
2015-2014	ذكور M	1365	57	34	86	1542
	اناث F	544	10	3	73	630
	مختلطة Co	1807	2804	3	16	4630
	مجموع T	3716	2871	40	175	6802
2016-2015	ذكور M	1344	55	38	88	1525
	اناث F	622	19	3	76	720
	مختلطة Co	1717	2981	4	14	4716
	مجموع T	3683	3055	45	178	6961
2017-2016	ذكور M	1393	58	38	82	1571
	اناث F	516	17	3	75	611
	مختلطة Co	1882	3146	3	14	5045
	مجموع T	3791	3221	44	171	7227
2018-2019	ذكور M	1391	52	40	82	1565
	اناث F	496	10	3	70	579
	مختلطة Co	1948	3149	2	19	5118
	مجموع T	3835	3211	45	171	7262
2020-2019	ذكور M	1439	64	43	81	1627
	اناث F	476	18	3	73	570
	مختلطة Co	1978	3359	2	15	5354
	مجموع T	3893	3441	48	169	7551
2021-2020	ذكور M	1465	68	43	80	1656
	اناث F	447	27	3	70	547
	مختلطة Co	2055	2848	2	19	4924
	مجموع T	3967	2943	48	169	7127
2022-2021	ذكور M	1482	47	43	80	1652
	اناث F	431	10	3	57	501
	مختلطة Co	2092	3036	2	32	5162
	مجموع T	4005	3093	48	169	7315
2023-2022	ذكور M	1502	49	43	77	1671
	اناث F	443	13	3	66	525
	مختلطة Co	2117	3172	2	18	5309
	مجموع T	4062	3234	48	161	7505

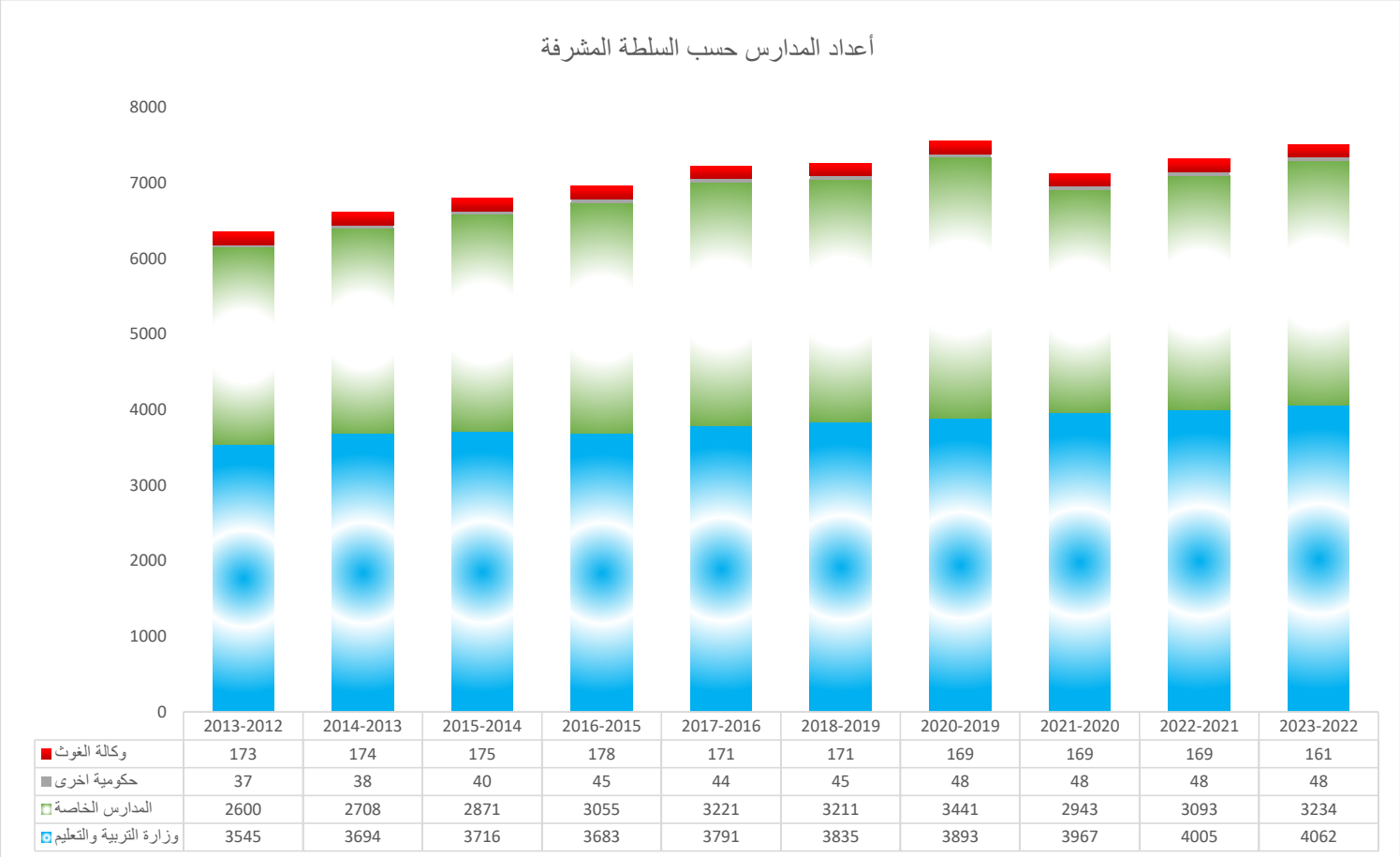

	2013-2012	2014-2013	2015-2014	2016-2015	2017-2016	2018-2019	2020-2019	2021-2020	2022-2021	2023-2022
وكالة الغوث	173	174	175	178	171	171	169	169	169	161
حكومية اخرى	37	38	40	45	44	45	48	48	48	48
المدارس الخاصة	2600	2708	2871	3055	3221	3211	3441	2943	3093	3234
وزارة التربية والتعليم	3545	3694	3716	3683	3791	3835	3893	3967	4005	4062

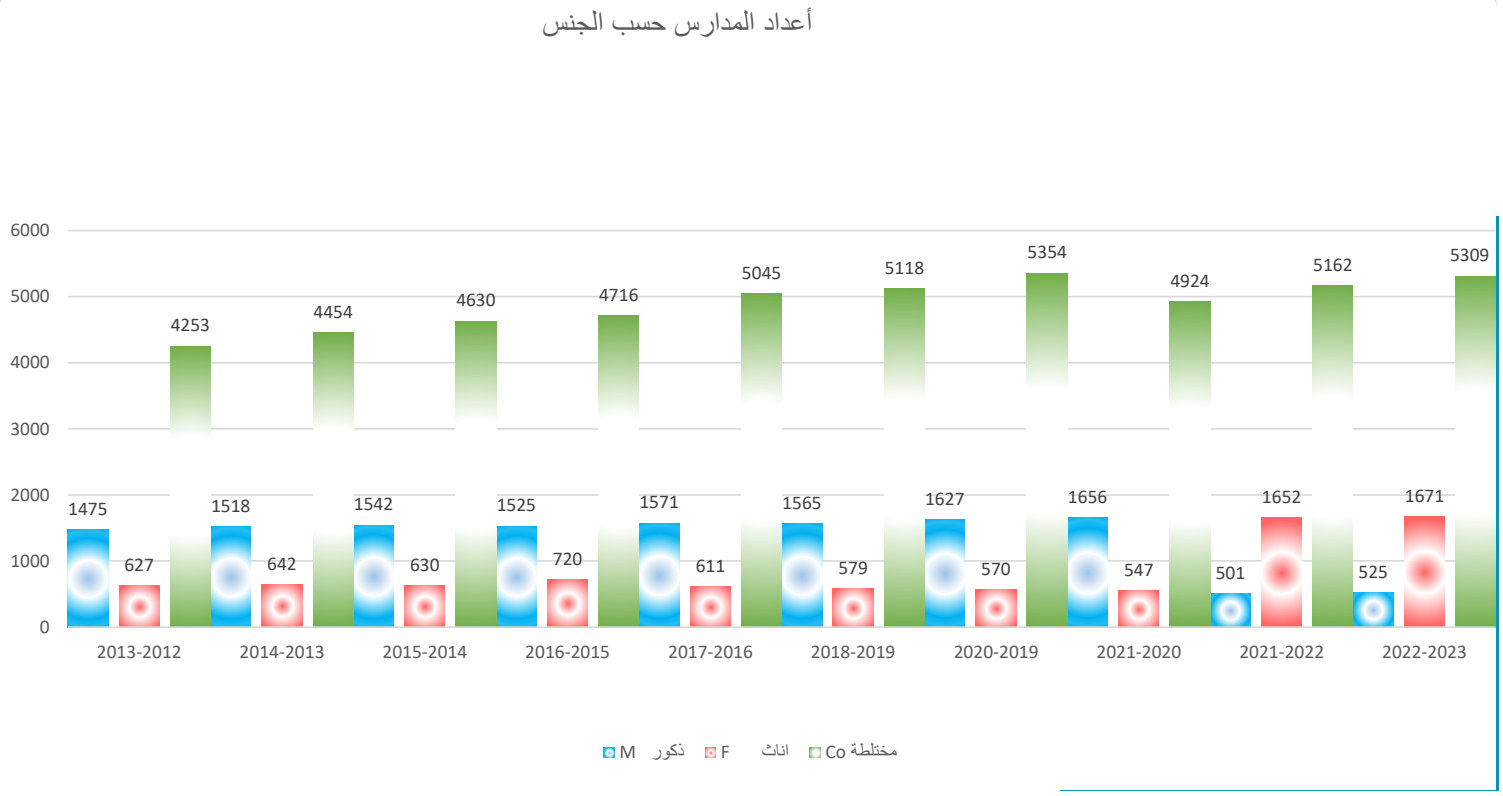

توزيـع الشعب في إقليم الشمال حسب السلطة والمحافظة والجنس في المدن والقرى للعام 2022-2023

Distribution of Class-Units in North Region by Authority, Governorate & Gender in Rural & Urban Areas for The Year 2022-2023

المحافظة Governorate	الجنس Gender	وزارة التربية والتعليم Ministry of Education			مدارس خاصة Private Schools			حكومية اخرى Other Governmental			وكالة الغوث الدولية UNRWA			المجموع العام Grand Total		
		مدن Urban	قرى Rural	مجموع Total	مدن Urban	قرى Rural	مجموع Total	مدن Urban	قرى Rural	مجموع Total	مدن Urban	قرى Rural	مجموع Total	مدن Urban	قرى Rural	مجموع Total
اربد Irbid	ذكور M	2474	2034	4508	464	152	616	9	24	33	278	27	305	3225	2237	5462
	اناث F	2622	2072	4694	316	48	364	1	0	1	168	38	206	3107	2158	5265
	مختلطة Co	1044	1114	2158	2382	1265	3647	0	0	0	32	13	45	3458	2392	5850
	مجموع T	6140	5220	11360	3162	1465	4627	10	24	34	478	78	556	9790	6787	16577
المفرق Mafraq	ذكور M	412	2035	2447	92	17	109	0	92	92	9	0	9	513	2144	2657
	اناث F	378	2035	2413	48	5	53	0	0	0	8	0	8	434	2040	2474
	مختلطة Co	263	1543	1806	268	148	416	0	0	0	2	0	2	533	1691	2224
	مجموع T	1053	5613	6666	408	170	578	0	92	92	19	0	19	1480	5875	7355
جرش Jarash	ذكور M	291	611	902	66	5	71	0	0	0	40	44	84	397	660	1057
	اناث F	410	469	879	40	2	42	0	0	0	85	15	100	535	486	1021
	مختلطة Co	129	347	476	212	149	361	0	0	0	0	0	0	341	496	837
	مجموع T	830	1427	2257	318	156	474	0	0	0	125	59	184	1273	1642	2915
عجلون Ajloun	ذكور M	296	374	670	52	15	67	0	0	0	0	0	0	348	389	737
	اناث F	337	369	706	18	2	20	0	0	0	0	0	0	355	371	726
	مختلطة Co	160	294	454	306	189	495	0	0	0	0	0	0	466	483	949
	مجموع T	793	1037	1830	376	206	582	0	0	0	0	0	0	1169	1243	2412
المجموع Total	ذكور M	3473	5054	8527	674	189	863	9	116	125	327	71	398	4483	5430	9913
	اناث F	3747	4945	8692	422	57	479	1	0	1	261	53	314	4431	5055	9486
	مختلطة Co	1596	3298	4894	3168	1751	4919	0	0	0	34	13	47	4798	5062	9860
	مجموع T	8816	13297	22113	4264	1997	6261	10	116	126	622	137	759	13712	15547	29259

توزيع الشعب في اقليم الوسط حسب السلطة والمحافظة والجنس في المدن والقرى للعام 2022-2023

Distribution of Class-Units in Middle Region by Authority, Governorate & Gender in Rural & Urban Areas for The Year 2022-2023

المحافظة Governorate	الجنس Gender	وزارة التربية والتعليم Ministry of Education			مدارس خاصة Private Schools			حكومية اخرى Other Governmental			وكالة الغوث الدولية UNRWA			المجموع العام Grand Total		
		مدن Urban	قرى Rural	مجموع Total	مدن Urban	قرى Rural	مجموع Total	مدن Urban	قرى Rural	مجموع Total	مدن Urban	قرى Rural	مجموع Total	مدن Urban	قرى Rural	مجموع Total
العاصمة Capital	ذكور M	5165	1367	6532	2947	21	2968	37	24	61	528	41	569	8677	1453	10130
	اناث F	5098	1505	6603	2312	9	2321	26	0	26	562	0	562	7998	1514	9512
	مختلطة Co	2323	1054	3377	10158	169	10327	0	0	0	72	0	72	12553	1223	13776
	مجموع T	12586	3926	16512	15417	199	15616	63	24	87	1162	41	1203	29228	4190	33418
البلقاء Balqa	ذكور M	564	812	1376	295	77	372	0	19	19	103	84	187	962	992	1954
	اناث F	680	772	1452	173	27	200	0	0	0	140	46	186	993	845	1838
	مختلطة Co	460	695	1155	950	350	1300	0	0	0	29	0	29	1439	1045	2484
	مجموع T	1704	2279	3983	1418	454	1872	0	19	19	272	130	402	3394	2882	6276
الزرقاء Zarqa	ذكور M	2312	585	2897	629	6	635	77	0	77	249	0	249	3267	591	3858
	اناث F	2260	622	2882	375	2	377	41	0	41	211	0	211	2887	624	3511
	مختلطة Co	1175	459	1634	1890	88	1978	18	0	18	40	0	40	3123	547	3670
	مجموع T	5747	1666	7413	2894	96	2990	136	0	136	500	0	500	9277	1762	11039
مادبا Madaba	ذكور M	318	405	723	163	18	181	0	12	12	36	0	36	517	435	952
	اناث F	320	390	710	91	5	96	0	0	0	33	0	33	444	395	839
	مختلطة Co	147	301	448	404	115	519	0	0	0	0	0	0	551	416	967
	مجموع T	785	1096	1881	658	138	796	0	12	12	69	0	69	1512	1246	2758
المجموع Total	ذكور M	8359	3169	11528	4034	122	4156	114	55	169	916	125	1041	13423	3471	16894
	اناث F	8358	3289	11647	2951	43	2994	67	0	67	946	46	992	12322	3378	15700
	مختلطة Co	4105	2509	6614	13402	722	14124	18	0	18	141	0	141	17666	3231	20897
	مجموع T	20822	8967	29789	20387	887	21274	199	55	254	2003	171	2174	43411	10080	53491

توزيـع الشعب في إقليم الجنوب حسب السلطة والمحافظة والجنس في المدن والقرى للعام 2022-2023

Distribution of Class-Units in South Region by Authority, Governorate & Gender in Rural & Urban Areas for The Year 2022-2023

المحافظة Governorate	الجنس Gender	وزارة التربية والتعليم Ministry of Education			مدارس خاصة Private Schools			حكومية اخرى Other Governmental			وكالة الغوث الدولية UNRWA			المجموع العام Grand Total		
		مدن Urban	قرى Rural	مجموع Total	مدن Urban	قرى Rural	مجموع Total	مدن Urban	قرى Rural	مجموع Total	مدن Urban	قرى Rural	مجموع Total	مدن Urban	قرى Rural	مجموع Total
الكرك Karak	ذكور M	301	940	1241	60	16	76	11	12	23	0	0	0	372	968	1340
	اناث F	368	879	1247	37	10	47	0	0	0	0	0	0	405	889	1294
	مختلطة Co	337	826	1163	252	245	497	0	0	0	0	0	0	589	1071	1660
	مجموع T	1006	2645	3651	349	271	620	11	12	23	0	0	0	1366	2928	4294
الطفيلة Tafila	ذكور M	270	161	431	11	2	13	16	19	35	0	0	0	297	182	479
	اناث F	216	237	453	4	0	4	0	0	0	0	0	0	220	237	457
	مختلطة Co	158	255	413	64	60	124	0	0	0	0	0	0	222	315	537
	مجموع T	644	653	1297	79	62	141	16	19	35	0	0	0	739	734	1473
معان Ma'an	ذكور M	263	354	617	5	2	7	0	139	139	0	0	0	268	495	763
	اناث F	324	506	830	5	0	5	0	0	0	0	0	0	329	506	835
	مختلطة Co	315	413	728	143	10	153	0	0	0	0	0	0	458	423	881
	مجموع T	902	1273	2175	153	12	165	0	139	139	0	0	0	1055	1424	2479
العقبة Aqaba	ذكور M	328	84	412	133	3	136	0	178	178	0	0	0	461	265	726
	اناث F	341	253	594	104	0	104	0	0	0	0	0	0	445	253	698
	مختلطة Co	269	164	433	350	17	367	0	3	3	0	0	0	619	184	803
	مجموع T	938	501	1439	587	20	607	0	181	181	0	0	0	1525	702	2227
المجموع Total	ذكور M	1162	1539	2701	209	23	232	27	348	375	0	0	0	1398	1910	3308
	اناث F	1249	1875	3124	150	10	160	0	0	0	0	0	0	1399	1885	3284
	مختلطة Co	1079	1658	2737	809	332	1141	0	3	3	0	0	0	1888	1993	3881
	مجموع T	3490	5072	8562	1168	365	1533	27	351	378	0	0	0	4685	5788	10473

توزيع الشعب حسب السلطة والجنس والمرحلة في المملكة للعام 2022-2023

Distribution of Class-Units by Authority, Gender & Cycle in The Kingdom for The Year 2022-2023

	الجنس Gender	وزارة التربية والتعليم Ministry of Education				مدارس خاصة Private Schools				حكومية اخرى Other Governmental				وكالة الغوث الدولية UNRWA				المجموع العام Grand Total			
		روضة Kindergarten	اساسي Basic	ثانوي Secondary	مجموع Total	روضة Kindergarten	اساسي Basic	ثانوي Secondary	مجموع Total	روضة Kindergarten	اساسي Basic	ثانوي Secondary	مجموع Total	روضة Kindergarten	اساسي Basic	ثانوي Secondary	مجموع Total	روضة Kindergarten	اساسي Basic	ثانوي Secondary	مجموع Total
المملكة Kingdom	ذكور M	20	16615	6121	22756	47	4103	1101	5251	0	461	208	669	0	1439	0	1439	67	22618	7430	30115
	اناث F	8	18811	4644	23463	26	2850	757	3633	0	50	18	68	0	1306	0	1306	34	23017	5419	28470
	مختلطة Co	2964	11257	24	14245	5485	14061	638	20184	5	14	2	21	0	188	0	188	8454	25520	664	34638
	مجموع T	2992	46683	10789	60464	5558	21014	2496	29068	5	525	228	758	0	2933	0	2933	8555	71155	13513	93223

توزيع الشعب حسب السلطة والجنس في المدن والقرى في المملكة للعام 2022-2023

Distribution of Class-Units by Authority & Gender in Rural & Urban Areas in The Kingdom for The Year 2022-2023

	الجنس Gender	وزارة التربية والتعليم Ministry of Education			مدارس خاصة Private Schools			حكومية اخرى Other Governmental			وكالة الغوث الدولية UNRWA			المجموع العام Grand Total		
		مدن Urban	قرى Rural	مجموع Total	مدن Urban	قرى Rural	مجموع Total	مدن Urban	قرى Rural	مجموع Total	مدن Urban	قرى Rural	مجموع Total	مدن Urban	قرى Rural	مجموع Total
المملكة Kingdom	ذكور M	12994	9762	22756	4917	334	5251	150	519	669	1243	196	1439	19304	10811	30115
	اناث F	13354	10109	23463	3523	110	3633	68	0	68	1207	99	1306	18152	10318	28470
	مختلطة Co	6780	7465	14245	17379	2805	20184	18	3	21	175	13	188	24352	10286	34638
	مجموع T	33128	27336	60464	25819	3249	29068	236	522	758	2625	308	2933	61808	31415	93223

توزيـع الشعب حسب السلطة والجنس والملكية في المملكة للعام 2022-2023

Distribution of Class-Units by Authority, Gender & Ownership in the Kingdom for The Year 2022-2023

	الجنس Gender	وزارة التربية والتعليم Ministry of Education			مدارس خاصة Private Schools			حكومية اخرى Other Governmental			وكالة الغوث الدولية UNRWA			المجموع العام Grand Total		
		ملك Owned	مستأجر Rented	مجموع Total	ملك Owned	مستأجر Rented	مجموع Total	ملك Owned	مستأجر Rented	مجموع Total	ملك Owned	مستأجر Rented	مجموع Total	ملك Owned	مستأجر Rented	مجموع Total
المملكة Kingdom	ذكور M	20826	1930	22756	3937	1314	5251	660	9	669	1014	425	1439	26437	3678	30115
	اناث F	21376	2087	23463	2877	756	3633	67	1	68	963	343	1306	25283	3187	28470
	مختلطة Co	11405	2840	14245	11939	8245	20184	21	0	21	128	60	188	23493	11145	34638
	مجموع T	53607	6857	60464	18753	10315	29068	748	10	758	2105	828	2933	75213	18010	93223

توزيـع الشعب حسب السلطة والجنس والفترة في المملكة للعام 2022-2023

Distribution of Class-Units by Authority, Gender & Shift in the Kingdom for The Year 2022-2023

	الجنس Gender	وزارة التربية والتعليم Ministry of Education			مدارس خاصة Private Schools			حكومية اخرى Other Governmental			وكالة الغوث الدولية UNRWA			المجموع العام Grand Total		
		فترة One shift	فترتين double shift	مجموع Total	فترة One shift	فترتين double shift	مجموع Total	فترة One shift	فترتين double shift	مجموع Total	فترة One shift	فترتين double shift	مجموع Total	فترة One shift	فترتين double shift	مجموع Total
المملكة Kingdom	ذكور M	17169	5587	22756	5251	0	5251	669	0	669	210	1229	1439	23299	6816	30115
	اناث F	16612	6851	23463	3633	0	3633	68	0	68	132	1174	1306	20445	8025	28470
	مختلطة Co	10282	3963	14245	20184	0	20184	21	0	21	34	154	188	30521	4117	34638
	مجموع T	44063	16401	60464	29068	0	29068	758	0	758	376	2557	2933	74265	18958	93223

توزيع الشعب حسب السلطة والجنس والصف والمرحلة للعام 2023-2022
Distribution of Class-Units by Authority, Gender, Grade & Cycle for The Year 2022-2023

المرحلة	الصف	الجنس Gender	وزارة التربية و التعليم Ministry of Education	المدارس الخاصة Private Schools	حكوميه اخرى Other Governmental	وكالة الغوث الدولية UNRWA	المجموع العام Grand Total
مرحلة رياض الاطفال	روضة 1 KG1	ذكور	3	27	0	0	30
		اناث	1	12	0	0	13
		مختلط	2	1725	0	0	1727
		مجموع	6	1764	0	0	1770
	روضة 2 KG2	ذكور	17	20	0	0	37
		اناث	7	14	0	0	21
		مختلط	2962	3760	5	0	6727
		مجموع	2969	3774	5	0	6748
	اجمالي مرحلة رياض الاطفال Total Kindergartren Cycle	ذكور	20	47	0	0	67
		اناث	8	26	0	0	34
		مختلط	2964	5485	5	0	8454
		مجموع	2992	5558	5	0	8555
المرحلة الأساسية	الأول 1st.	ذكور	489	42	15	102	648
		اناث	558	34	0	99	691
		مختلط	3586	2960	6	49	6601
		مجموع	4633	3036	21	250	7940
	الثاني 2nd.	ذكور	571	49	17	109	746
		اناث	644	39	0	84	767
		مختلط	3461	2537	7	44	6049
		مجموع	4676	2625	24	237	7562
	الثالث 3rd.	ذكور	821	89	22	120	1052
		اناث	899	71	4	106	1080
		مختلط	2948	2247	0	44	5239
		مجموع	4668	2407	26	270	7371
	الرابع 4th.	ذكور	1906	439	41	133	2519
		اناث	2116	271	5	127	2519
		مختلط	785	1674	0	16	2475
		مجموع	4807	2384	46	276	7513
	الخامس 5th.	ذكور	2138	554	42	146	2880
		اناث	2488	384	6	136	3014
		مختلط	226	1348	0	8	1582
		مجموع	4852	2286	48	290	7476
	السادس 6th.	ذكور	2185	612	42	154	2993
		اناث	2505	399	6	139	3049
		مختلط	138	1115	0	11	1264
		مجموع	4828	2126	48	304	7306
	السابع 7th.	ذكور	2210	658	64	168	3100
		اناث	2535	450	7	153	3145
		مختلط	39	769	0	7	815
		مجموع	4784	1877	71	328	7060
	الثامن 8th.	ذكور	2114	604	70	171	2959
		اناث	2403	428	7	154	2992
		مختلط	33	555	0	2	590
		مجموع	4550	1587	77	327	6541
	التاسع 9th.	ذكور	2129	554	72	170	2925
		اناث	2373	403	7	155	2938
		مختلط	19	457	1	4	481
		مجموع	4521	1414	80	329	6344
	العاشر 10th.	ذكور	2052	502	76	166	2796
		اناث	2290	371	8	153	2822
		مختلط	22	399	0	3	424
		مجموع	4364	1272	84	322	6042
	اجمالي مرحلة الأساسي Total Basic	ذكور	16615	4103	461	1439	22618
		اناث	18811	2850	50	1306	23017
		مختلط	11257	14061	14	188	25520
		مجموع	46683	21014	525	2933	71155

توزيع الشعب حسب السلطة والجنس والصف والمرحلة للعام 2023-2022
Distribution of Class-Units by Authority, Gender, Grade & Cycle for The Year 2022-2023

المرحلة	الصف	الجنس Gender	وزارة التربية و التعليم Ministry of Education	المدارس الخاصة Private Schools	حكوميه اخرى Other Governmental	وكالة الغوث الدولية UNRWA	المجموع العام Grand Total
المرحلة الثانوية الأكاديمية	اول ادبي 1st. Literary	ذكور	1038	101	49	0	1188
		اناث	1148	118	4	0	1270
		مختلط	10	91	1	0	102
		مجموع	2196	310	54	0	2560
	اول علمي 1st. Science	ذكور	672	296	24	0	992
		اناث	889	261	4	0	1154
		مختلط	1	245	0	0	246
		مجموع	1562	802	28	0	2392
	اول شرعي 1st . Sharie	ذكور	1	0	2	0	3
		اناث	0	0	0	0	0
		مختلط	0	0	0	0	0
		مجموع	1	0	2	0	3
	اجمالي الأول أكاديمي Total 1st. Academic	ذكور	1711	397	75	0	2183
		اناث	2037	379	8	0	2424
		مختلط	11	336	1	0	348
		مجموع	3759	1112	84	0	4955
	الثاني أدبي 2nd. Literary	ذكور	999	109	47	0	1155
		اناث	1111	120	4	0	1235
		مختلط	11	82	1	0	94
		مجموع	2121	311	52	0	2484
	الثاني علمي 2nd. Science	ذكور	619	258	22	0	899
		اناث	838	247	4	0	1089
		مختلط	2	214	0	0	216
		مجموع	1459	719	26	0	2204
	الثاني شرعي 2nd. Sharie	ذكور	1	0	2	0	3
		اناث	0	0	0	0	0
		مختلط	0	0	0	0	0
		مجموع	1	0	2	0	3
	اجمالي الثاني أكاديمي Total 2nd. Academic	ذكور	3739	678	121	0	4538
		اناث	1950	367	10	0	2327
		مختلط	13	296	1	0	310
		مجموع	5702	1341	132	0	7175
	اجمالي الثانوي الأكاديمي Total Academic	ذكور	5450	1075	196	0	6721
		اناث	3987	746	18	0	4751
		مختلط	24	632	2	0	658
		مجموع	9461	2453	216	0	12130
المرحلة الثانوية المهنية (الأولى)	اول صناعي 1st. Manufact.	ذكور	255	7	4	0	266
		اناث	6	4	0	0	10
		مختلط	0	0	0	0	0
		مجموع	261	11	4	0	276
	اول زراعي 1st. Agricult.	ذكور	48	1	2	0	51
		اناث	11	0	0	0	11
		مختلط	0	0	0	0	0
		مجموع	59	1	2	0	62
	اول فندقي 1st. Hotels	ذكور	42	5	0	0	47
		اناث	3	2	0	0	5
		مختلط	0	3	0	0	3
		مجموع	45	10	0	0	55
	أول اقتصاد منزلي 1st. Home Economy	ذكور	0	0	0	0	0
		اناث	315	1	0	0	316
		مختلط	0	0	0	0	0
		مجموع	315	1	0	0	316
	اجمالي الأول الثانوي مهني Total first Vocc. Sec	ذكور	345	13	6	0	364
		اناث	335	7	0	0	342
		مختلط	0	3	0	0	3
		مجموع	680	23	6	0	709
المرحلة الثانوية المهنية (الثانية)	ثاني صناعي 2nd. .Manufact	ذكور	245	7	4	0	256
		اناث	6	2	0	0	8
		مختلط	0	0	0	0	0
		مجموع	251	9	4	0	264
	ثاني زراعي 2nd. Agricult.	ذكور	44	1	2	0	47
		اناث	11	0	0	0	11
		مختلط	0	0	0	0	0
		مجموع	55	1	2	0	58
	ثاني فندقي 2nd. Hotels	ذكور	37	5	0	0	42
		اناث	3	2	0	0	5
		مختلط	0	3	0	0	3
		مجموع	40	10	0	0	50
	أول اقتصاد منزلي 2st. Home Economy	ذكور	0	0	0	0	0
		اناث	302	0	0	0	302
		مختلط	0	0	0	0	0
		مجموع	302	0	0	0	302
	اجمالي الثاني الثانوي المهني Total 2nd. Vocc. Sec	ذكور	326	13	6	0	345
		اناث	322	4	0	0	326
		مختلط	0	3	0	0	3
		مجموع	648	20	6	0	674
مجاميع	اجمالي الثانوي المهني Total Voccational	ذكور	671	26	12	0	709
		اناث	657	11	0	0	668
		مختلط	0	6	0	0	6
		مجموع	1328	43	12	0	1383
	اجمالي مرحلة الثانوي Total Secondary	ذكور	6121	1101	208	0	7430
		اناث	4644	757	18	0	5419
		مختلط	24	638	2	0	664
		مجموع	10789	2496	228	0	13513
	اجمالي المراحل All Cycles	ذكور	22756	5251	669	1439	30115
		اناث	23463	3633	68	1306	28470
		مختلط	14245	20184	21	188	34638
		مجموع	60464	29068	758	2933	93223

نسب شعب وزارة التربية والتعليم الى شعب المملكة لعام 2023-2022

Percentage of MOE Class-Units to Total Class-Units in The kingdom by Governorate for The Year 2022-2023

المحافظة Governorate	وزارة التربية والتعليم Ministry of Education	اجمالي الشعب Total	النسبة المئوية %
العاصمة Capital	16512	33418	49%
البلقاء Balqa	3983	6276	63%
الزرقاء Zarqa	7413	11039	67%
مأدبا Madaba	1881	2758	68%
اربد Irbid	11360	16577	69%
المفرق Mafraq	6666	7355	91%
جرش Jarash	2257	2915	77%
عجلون Ajloun	1830	2412	76%
الكرك Karak	3651	4294	85%
الطفيلة Tafila	1297	1473	88%
معان Ma'an	2175	2479	88%
العقبة Aqaba	1439	2227	65%
المجموع Total	60464	93223	65%

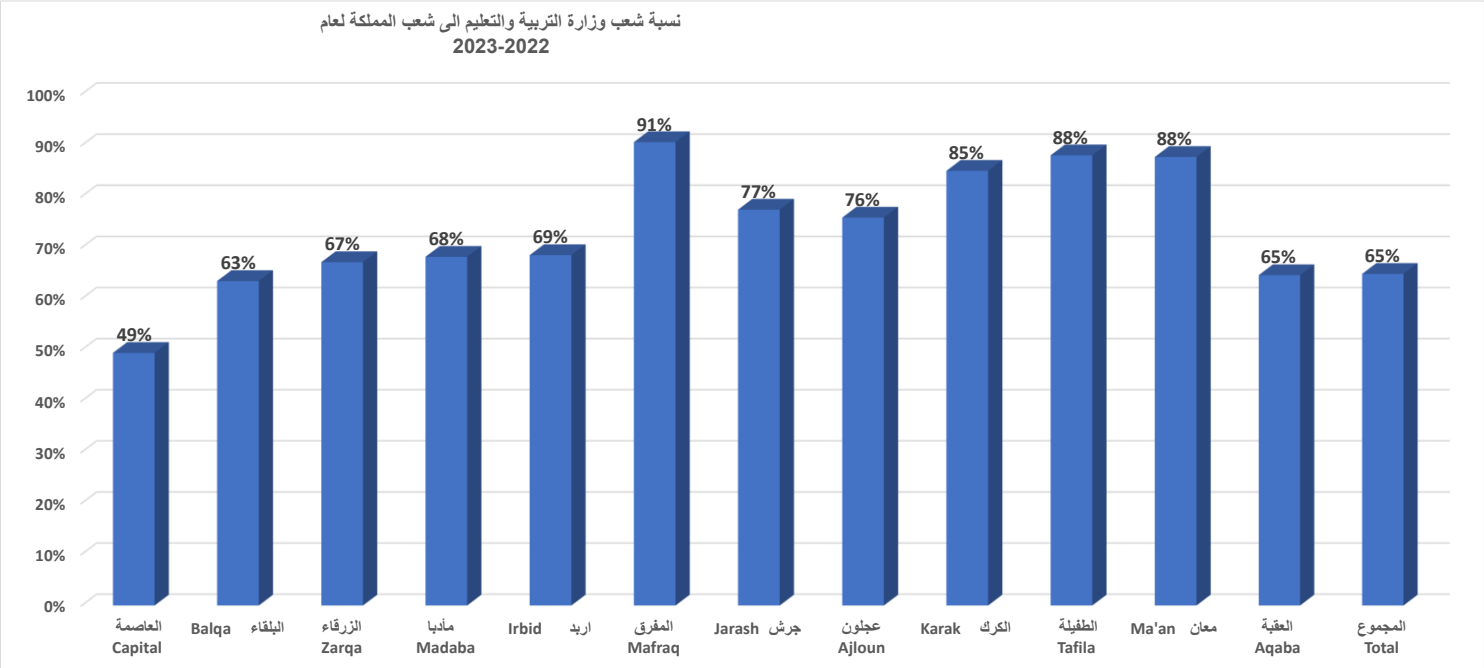

معدل طالب و معلم لكل شعبة حسب السلطة والمحافظة وجنس المدرسة للعام 2023-2022

Student to Class-Units Ratio, Teacher to Class-Units Ratio by Authority, Governorate & School Gender for The Year 2022-2023

المحافظة Governorate	الجنس Gender	وزارة التربية والتعليم Ministry of Education			التعليم الخاص Private Schools			حكومية اخرى Other Governmental			وكالة الغوث الدولية UNRWA			اجمالي السلطات Total		
		معدل طالب لكل شعبة Student to Class-Units Ratio	معدل معلم لكل شعبة Teacher to Class-Units Ratio	معدل طالب لكل معلم Student to -Teacher Unit Ratio	معدل طالب لكل شعبة Student to Class-Units Ratio	معدل معلم لكل شعبة Teacher to Class-Units Ratio	معدل طالب لكل معلم Student to -Teacher Unit Ratio	معدل طالب لكل شعبة Student to Class-Units Ratio	معدل معلم لكل شعبة Teacher to Class-Units Ratio	معدل طالب لكل معلم Student to -Teacher Unit Ratio	معدل طالب لكل شعبة Student to Class-Units Ratio	معدل معلم لكل شعبة Teacher to Class-Units Ratio	معدل طالب لكل معلم Student to -Teacher Unit Ratio	معدل طالب لكل شعبة Student to Class-Units Ratio	معدل معلم لكل شعبة Teacher to Class-Units Ratio	معدل طالب لكل معلم Student to -Teacher Unit Ratio
العاصمة Capital	ذكور M	29.21	1.62	17.99	22.35	1.73	12.90	24.70	2.68	9.20	39.01	1.43	27.27	29.25	1.63	17.97
	اناث F	31.15	1.55	20.04	22.28	1.93	11.53	32.78	3.93	8.35	38.70	1.49	25.98	31.54	1.59	19.86
	مختلطة Co	28.66	1.45	19.81	18.93	1.58	12.00	0.00	0.00	0.00	34.25	1.43	23.98	22.34	1.53	14.58
	مجموع T	29.31	1.53	19.16	19.14	1.59	12.04	27.21	3.07	8.87	38.28	1.45	26.33	24.87	1.56	15.95
البلقاء Balqa	ذكور M	26.18	1.76	14.89	14.21	1.37	10.38	36.63	2.47	14.81	40.38	1.44	28.07	27.91	1.72	16.21
	اناث F	25.02	1.78	14.06	0.00	0.00	0.00	0.00	0.00	0.00	45.73	1.47	31.15	33.61	1.65	20.37
	مختلطة Co	24.96	1.53	16.36	19.42	1.36	14.23	0.00	0.00	0.00	43.43	1.43	30.33	22.79	1.46	15.65
	مجموع T	25.36	1.62	15.69	19.36	1.36	14.19	36.63	2.47	14.81	42.99	1.45	29.64	24.73	1.53	16.13
الزرقاء Zarqa	ذكور M	31.12	1.60	19.46	21.63	1.31	16.52	37.25	2.52	14.76	38.71	1.45	26.62	31.53	1.60	19.75
	اناث F	30.91	1.53	20.26	17.31	1.17	14.83	38.33	3.51	10.91	40.01	1.51	26.54	32.16	1.58	20.37
	مختلطة Co	30.60	1.41	21.72	18.87	1.31	14.37	36.71	3.29	11.17	37.20	1.37	27.15	25.70	1.38	18.68
	مجموع T	30.83	1.49	20.66	18.95	1.31	14.45	37.48	2.99	12.52	39.06	1.47	26.64	28.07	1.46	19.22
مادبا Zarqa	ذكور M	23.15	1.72	13.43	20.97	1.57	13.33	16.42	3.17	5.18	40.42	1.44	27.98	23.54	1.71	13.73
	اناث F	25.77	1.63	15.82	0.00	0.00	0.00	0.00	0.00	0.00	43.03	1.48	28.98	29.01	1.60	18.10
	مختلطة Co	22.40	1.54	14.58	18.57	1.32	14.02	0.00	0.00	0.00	0.00	0.00	0.00	20.90	1.45	14.38
	مجموع T	22.93	1.61	14.24	18.88	1.36	13.92	16.42	3.17	5.18	41.67	1.46	28.47	22.20	1.54	14.41
اربد Irbid	ذكور M	27.92	1.69	16.49	19.86	1.49	13.37	26.35	3.00	8.78	36.14	1.39	25.97	28.39	1.68	16.89
	اناث F	26.61	1.61	16.51	0.00	0.00	0.00	0.00	0.00	0.00	37.90	1.53	24.82	28.04	1.60	17.51
	مختلطة Co	26.28	1.52	17.33	18.90	1.33	14.20	0.00	0.00	0.00	29.31	1.41	20.84	22.97	1.43	16.04
	مجموع T	26.93	1.59	16.89	18.91	1.33	14.20	26.35	3.00	8.78	36.45	1.45	25.20	25.01	1.52	16.46
المفرق Mafraq	ذكور M	22.89	1.66	13.77	15.37	1.32	11.68	27.13	2.88	9.42	20.44	1.44	14.15	22.99	1.71	13.48
	اناث F	27.25	1.61	16.90	0.00	0.00	0.00	0.00	0.00	0.00	0.00	0.00	0.00	27.25	1.61	16.90
	مختلطة Co	20.48	1.46	14.00	17.69	1.24	14.31	0.00	0.00	0.00	17.90	1.40	12.79	20.11	1.43	14.03
	مجموع T	21.98	1.55	14.22	17.61	1.24	14.22	27.13	2.88	9.42	19.11	1.42	13.44	21.69	1.54	14.10
جرش Jarash	ذكور M	24.23	1.75	13.82	24.65	1.30	18.90	0.00	0.00	0.00	43.15	1.50	28.77	25.91	1.72	15.06
	اناث F	25.63	1.68	15.29	21.33	1.33	16.00	0.00	0.00	0.00	43.59	1.46	29.86	29.81	1.61	18.50
	مختلطة Co	21.79	1.54	14.18	18.50	1.29	14.38	0.00	0.00	0.00	0.00	0.00	0.00	20.86	1.47	14.23
	مجموع T	23.21	1.64	14.19	18.89	1.29	14.65	0.00	0.00	0.00	43.39	1.48	29.35	23.78	1.57	15.15
عجلون Ajloun	ذكور M	22.63	1.77	12.76	0.00	0.00	0.00	0.00	0.00	0.00	0.00	0.00	0.00	22.63	1.77	12.76
	اناث F	25.79	1.67	15.44	0.00	0.00	0.00	0.00	0.00	0.00	0.00	0.00	0.00	25.79	1.67	15.44
	مختلطة Co	20.15	1.49	13.56	19.09	1.30	14.68	0.00	0.00	0.00	0.00	0.00	0.00	19.76	1.42	13.94
	مجموع T	21.60	1.60	13.47	19.09	1.30	14.68	0.00	0.00	0.00	0.00	0.00	0.00	20.99	1.53	13.72
الكرك Karak	ذكور M	22.58	2.05	11.04	16.88	1.88	9.00	25.30	2.96	8.56	0.00	0.00	0.00	22.60	2.06	10.95
	اناث F	22.61	2.06	10.96	0.00	0.00	0.00	0.00	0.00	0.00	0.00	0.00	0.00	22.61	2.06	10.96
	مختلطة Co	20.43	1.71	11.93	18.29	1.42	12.85	0.00	0.00	0.00	0.00	0.00	0.00	19.95	1.65	12.10
	مجموع T	21.32	1.85	11.51	18.27	1.43	12.78	25.30	2.96	8.56	0.00	0.00	0.00	20.90	1.80	11.63
الطفيلة Tfila	ذكور M	23.56	2.13	11.05	0.00	0.00	0.00	22.11	2.37	9.33	0.00	0.00	0.00	23.44	2.15	10.89
	اناث F	23.66	2.02	11.70	0.00	0.00	0.00	0.00	0.00	0.00	0.00	0.00	0.00	23.66	2.02	11.70
	مختلطة Co	20.99	1.80	11.66	19.62	1.47	13.36	0.00	0.00	0.00	0.00	0.00	0.00	20.80	1.75	11.86
	مجموع T	21.86	1.91	11.45	19.62	1.47	13.36	22.11	2.37	9.33	0.00	0.00	0.00	21.65	1.88	11.53
معان Ma'an	ذكور M	19.73	1.97	10.00	35.00	1.50	23.33	25.81	2.31	11.17	0.00	0.00	0.00	20.97	2.04	10.29
	اناث F	17.22	1.95	8.82	0.00	0.00	0.00	0.00	0.00	0.00	0.00	0.00	0.00	17.22	1.95	8.82
	مختلطة Co	17.90	1.59	11.28	18.88	1.27	14.86	0.00	0.00	0.00	0.00	0.00	0.00	18.00	1.56	11.57
	مجموع T	18.34	1.71	10.73	19.07	1.27	14.99	25.81	2.31	11.17	0.00	0.00	0.00	18.81	1.71	10.98
العقبة Aqaba	ذكور M	31.39	2.05	15.31	27.13	1.81	14.97	20.09	2.39	8.40	0.00	0.00	0.00	27.60	2.15	12.82
	اناث F	30.05	1.83	16.44	0.00	0.00	0.00	0.00	0.00	0.00	0.00	0.00	0.00	30.05	1.83	16.44
	مختلطة Co	23.78	1.55	15.35	21.84	1.53	14.26	4.70	2.30	2.04	0.00	0.00	0.00	22.92	1.55	14.82
	مجموع T	26.17	1.69	15.45	21.98	1.54	14.28	19.24	2.39	8.06	0.00	0.00	0.00	24.46	1.71	14.32
المجموع Total	ذكور M	27.03	1.71	15.81	21.89	1.64	13.32	25.49	2.55	9.99	38.69	1.43	27.02	27.46	1.71	16.03
	اناث F	28.58	1.62	17.64	21.63	1.81	11.96	36.19	3.67	9.86	40.29	1.49	26.97	29.93	1.63	18.42
	مختلطة Co	25.09	1.51	16.65	18.96	1.46	12.95	28.29	3.03	9.35	35.07	1.41	24.79	22.31	1.49	14.99
	مجموع T	26.21	1.59	16.47	19.10	1.47	12.95	26.62	2.68	9.94	38.98	1.46	26.78	24.40	1.56	15.64

معدل طالب لكل شعبة حسب السلطة المشرفة والمحافظة					
المحافظة	وزارة التربية والتعليم	التعليم الخاص	حكومية اخرى	وكالة الغوث الدولية	اجمالي السلطات
العاصمة	29.31	19.14	27.21	38.28	24.87
البلقاء	25.36	19.36	36.63	42.99	24.73
الزرقاء	30.83	18.95	37.48	39.06	28.07
مادبا	22.93	18.88	16.42	41.67	22.20
اربد	26.93	18.91	26.35	36.45	25.01
المفرق	21.98	17.61	27.13	19.11	21.69
جرش	23.21	18.89	0.00	43.39	23.78
عجلون	21.60	19.09	0.00	0.00	20.99
الكرك	21.32	18.27	25.30	0.00	20.90
الطفيلة	21.86	19.62	22.11	0.00	21.65
معان	18.34	19.07	25.81	0.00	18.81
العقبه	26.17	21.98	19.24	0.00	24.46
مجموع	26.21	19.10	26.62	38.98	24.40

**** تدرج الالوان في الجداول من الاحمر الى الأخضر يعبر عن زيادة عدد الطلاب بالنسبة للشعب والأخضر الاقل نسبة

معدل طالب لكل معلم حسب السلطة المشرفة والمحافظة					
المحافظة	وزارة التربية والتعليم	التعليم الخاص	حكومية اخرى	وكالة الغوث الدولية	اجمالي السلطات
العاصمة	19.16	12.04	8.87	26.33	15.95
البلقاء	15.69	14.19	14.81	29.64	16.13
الزرقاء	20.66	14.45	12.52	26.64	19.22
مادبا	14.24	13.92	5.18	28.47	14.41
اربد	16.89	14.20	8.78	25.20	16.46
المفرق	14.22	14.22	9.42	13.44	14.10
جرش	14.19	14.65	0.00	29.35	15.15
عجلون	13.47	14.68	0.00	0.00	13.72
الكرك	11.51	12.78	8.56	0.00	11.63
الطفيلة	11.45	13.36	9.33	0.00	11.53
معان	10.73	14.99	11.17	0.00	10.98
العقبه	15.45	14.28	8.06	0.00	14.32
مجموع	16.47	12.95	9.94	26.78	15.64

**** تدرج الالوان في الجداول من الاحمر الى الأخضر يعبر عن زيادة عدد الطلاب بالنسبة للمعلم والأخضر الاقل نسبة

مقارنة إحصائية بأعداد الشعب حسب السلطة المشرفة والجنس للسنوات العشر الاخيرة
Comparative Statistic of Class-Units by Authority & Gender for the Last Ten Years

السنة الدراسية Scholastic Year	الجنس Gender	وزارة التربية و التعليم Ministry of Education	المدارس الخاصة Private Schools	حكوميه اخرى Other Governmental	وكالة الغوث الدولية UNRWA	المجموع العام Grand Total
2013-2012	ذكور M	16780	3511	477	1629	22397
	اناث F	18630	2412	67	1552	22661
	مختلط co	9083	14416	31	167	23697
	مجموع T	44493	20339	575	3348	68755
2014-2013	ذكور M	17480	3730	493	1632	23335
	اناث F	19813.9	2560	65	1546	23984.9
	مختلط co	9831.1	15636	30	174	25671.1
	مجموع T	47125	21926	588	3352	72991
2015-2014	ذكور M	17730.1	4086	520	1660	23996.1
	اناث F	20161	2778	69	1569	24577
	مختلط co	10271.9	16501	33	169	26974.9
	مجموع T	48163	23365	622	3398	75548
2016-2015	ذكور M	17026	4275	568	1618	23487
	اناث F	19833	2945	69	1500	24347
	مختلط co	10761	17541	35	189	28526
	مجموع T	47620	24760	672	3307	76359
2017-2016	ذكور M	17443	4237	567	1542	23789
	اناث F	20116	2932	69	1541	24658
	مختلط co	11614	18374	29	160	30177
	مجموع T	49173	25543	665	3243	78624
2018-2017	ذكور M	17842	4621	573	1530	24566
	اناث F	20821	3197	69	1484	25571
	مختلط co	12189	19349	29	173	31740
	مجموع T	50852	27167	671	3187	81877
2019-2018	ذكور M	18403	4918	565	1664	25550
	اناث F	21371	3398	69	1571	26409
	مختلط co	12544	20134	24	217	32919
	مجموع T	52318	28450	658	3452	84878
2020-2019	ذكور M	18850	5148	586	1459	26043
	اناث F	21926	3523	68	1398	26915
	مختلط co	12647	21176	24	216	34063
	مجموع T	53423	29847	678	3073	87021
2021-2020	ذكور M	19598	4938	598	1639	26773
	اناث F	22602	3578	68	1481	27729
	مختلط co	13419	17584	28	155	31186
	مجموع T	55619	26100	694	3275	85688
2022-2021	ذكور M	20204	4581	601	1377	26763
	اناث F	22960	3447	67	1385	27859
	مختلط co	13869	18131	21	146	32167
	مجموع T	57033	26159	689	2908	86789
2023-2022	ذكور M	22756	5251	669	1439	30115
	اناث F	23463	3633	68	1306	28470
	مختلط co	14245	20184	21	188	34638
	مجموع T	60464	29068	758	2933	93223

توزيـع المعلمين في إقليم الوسط حسب السلطة والمحافظة والجنس في المدن والقرى للعام 2022-2023

Distribution of Teachers in Middle Region by Authority, Governorate & Gender in Rural & Urban Areas for The Year 2022-2023

المحافظة Governorate	الجنس Gender	وزارة التربية والتعليم Ministry of Education			مدارس خاصة Private Schools			حكومية اخرى Other Governmental			وكالة الغوث الدولية UNRWA			المجموع العام Grand Total		
		مدن Urban	قرى Rural	مجموع Total	مدن Urban	قرى Rural	مجموع Total	مدن Urban	قرى Rural	مجموع Total	مدن Urban	قرى Rural	مجموع Total	مدن Urban	قرى Rural	مجموع Total
العاصمة Capital	ذكور M	7304	2058	9362	3390	13	3403	90	71	161	754	59	813	11538	2201	13739
	اناث F	11905	3994	15899	21171	253	21424	106	0	106	936	0	936	34118	4247	38365
	مجموع T	19209	6052	25261	24561	266	24827	196	71	267	1690	59	1749	45656	6448	52104
البلقاء Balqa	ذكور M	879	1393	2272	181	39	220	0	47	47	156	113	269	1216	1592	2808
	اناث F	1857	2309	4166	1764	571	2335	0	0	0	243	71	314	3864	2951	6815
	مجموع T	2736	3702	6438	1945	610	2555	0	47	47	399	184	583	5080	4543	9623
الزرقاء Zarqa	ذكور M	3258	863	4121	362	1	363	164	0	164	360	0	360	4144	864	5008
	اناث F	5332	1609	6941	3439	119	3558	243	0	243	373	0	373	9387	1728	11115
	مجموع T	8590	2472	11062	3801	120	3921	407	0	407	733	0	733	13531	2592	16123
مادبا Madaba	ذكور M	482	649	1131	81	3	84	0	38	38	52	0	52	615	690	1305
	اناث F	754	1144	1898	825	171	996	0	0	0	49	0	49	1628	1315	2943
	مجموع T	1236	1793	3029	906	174	1080	0	38	38	101	0	101	2243	2005	4248
مجموع Total	ذكور M	11923	4963	16886	4014	56	4070	254	156	410	1322	172	1494	17513	5347	22860
	اناث F	19848	9056	28904	27199	1114	28313	349	0	349	1601	71	1672	48997	10241	59238
	مجموع T	31771	14019	45790	31213	1170	32383	603	156	759	2923	243	3166	66510	15588	82098

توزيع المعلمين في إقليم الشمال حسب السلطة والمحافظة والجنس في المدن والقرى للعام 2022-2023

Distribution of Teachers in North Region by Authority, Governorate & Gender in Rural & Urban Areas for The Year 2022-2023

المحافظة Governorate	الجنس Gender	وزارة التربية والتعليم Ministry of Education			مدارس خاصة Private Schools			حكومية اخرى Other Governmental			وكالة الغوث الدولية UNRWA			المجموع العام Grand Total		
		مدن Urban	قرى Rural	مجموع Total	مدن Urban	قرى Rural	مجموع Total	مدن Urban	قرى Rural	مجموع Total	مدن Urban	قرى Rural	مجموع Total	مدن Urban	قرى Rural	مجموع Total
اربد Irbid	ذكور M	3837	3322	7159	230	77	307	20	82	102	384	52	436	4471	3533	8004
	اناث F	5846	5112	10958	4059	1796	5855	0	0	0	307	61	368	10212	6969	17181
	مجموع T	9683	8434	18117	4289	1873	6162	20	82	102	691	113	804	14683	10502	25185
المفرق Mafraq	ذكور M	636	3294	3930	74	3	77	0	265	265	13	0	13	723	3562	4285
	اناث F	1042	5335	6377	443	196	639	0	0	0	14	0	14	1499	5531	7030
	مجموع T	1678	8629	10307	517	199	716	0	265	265	27	0	27	2222	9093	11315
جرش Jarash	ذكور M	496	1040	1536	18	0	18	0	0	0	57	69	126	571	1109	1680
	اناث F	917	1240	2157	402	191	593	0	0	0	125	21	146	1444	1452	2896
	مجموع T	1413	2280	3693	420	191	611	0	0	0	182	90	272	2015	2561	4576
عجلون Ajloun	ذكور M	495	621	1116	9	5	14	0	0	0	0	0	0	504	626	1130
	اناث F	816	1001	1817	488	255	743	0	0	0	0	0	0	1304	1256	2560
	مجموع T	1311	1622	2933	497	260	757	0	0	0	0	0	0	1808	1882	3690
المجموع Tota	ذكور M	5464	8277	13741	331	85	416	20	347	367	454	121	575	6269	8830	15099
	اناث F	8621	12688	21309	5392	2438	7830	0	0	0	446	82	528	14459	15208	29667
	مجموع T	14085	20965	35050	5723	2523	8246	20	347	367	900	203	1103	20728	24038	44766

توزيـع المعلمين في إقليم الجنوب حسب السلطة والمحافظة والجنس في المدن والقرى للعام 2022-2023

Distribution of Teachers in South Region by Authority, Governorate & Gender in Rural & Urban Areas for The Year 2022-2023

المحافظة Governorate	الجنس Gender	وزارة التربية والتعليم Ministry of Education			مدارس خاصة Private Schools			حكومية اخرى Other Governmental			وكالة الغوث الدولية UNRWA			المجموع العام Grand Total		
		مدن Urban	قرى Rural	مجموع Total	مدن Urban	قرى Rural	مجموع Total	مدن Urban	قرى Rural	مجموع Total	مدن Urban	قرى Rural	مجموع Total	مدن Urban	قرى Rural	مجموع Total
الكرك Karak	ذكور M	606	1749	2355	49	19	68	30	38	68	0	0	0	685	1806	2491
	اناث F	1267	3137	4404	472	346	818	0	0	0	0	0	0	1739	3483	5222
	مجموع T	1873	4886	6759	521	365	886	30	38	68	0	0	0	2424	5289	7713
الطفيلة Tafila	ذكور M	556	309	865	1	0	1	38	45	83	0	0	0	595	354	949
	اناث F	729	882	1611	131	75	206	0	0	0	0	0	0	860	957	1817
	مجموع T	1285	1191	2476	132	75	207	38	45	83	0	0	0	1455	1311	2766
معان Ma'an	ذكور M	508	640	1148	0	3	3	0	321	321	0	0	0	508	964	1472
	اناث F	1057	1511	2568	196	11	207	0	0	0	0	0	0	1253	1522	2775
	مجموع T	1565	2151	3716	196	14	210	0	321	321	0	0	0	1761	2486	4247
العقبة Aqaba	ذكور M	620	134	754	77	0	77	0	432	432	0	0	0	697	566	1263
	اناث F	1006	677	1683	834	23	857	0	0	0	0	0	0	1840	700	2540
	مجموع T	1626	811	2437	911	23	934	0	432	432	0	0	0	2537	1266	3803
المجموع Total	ذكور M	2290	2832	5122	127	22	149	68	836	904	0	0	0	2485	3690	6175
	اناث F	4059	6207	10266	1633	455	2088	0	0	0	0	0	0	5692	6662	12354
	مجموع T	6349	9039	15388	1760	477	2237	68	836	904	0	0	0	8177	10352	18529

توزيـع المعلمين حسب السلطة والجنس والملكية في المملكة للعام 2022-2023

Distribution of Teachers by Authority, Gender & Ownership in the Kingdom for The Year 2022-2023

المملكة Kingdom	الجنس Gender	وزارة التربية والتعليم Ministry of Education			مدارس خاصة Private Schools			حكومية اخرى Other Governmental			وكالة الغوث الدولية UNRWA			المجموع العام Grand Total		
		ملك Owned	مستأجر Rented	مجموع Total	ملك Owned	مستأجر Rented	مجموع Total	ملك Owned	مستأجر Rented	مجموع Total	ملك Owned	مستأجر Rented	مجموع Total	ملك Owned	مستأجر Rented	مجموع Total
	ذكور M	33077	2672	35749	3675	960	4635	1661	20	1681	1456	613	2069	39869	4265	44134
	اناث F	52856	7623	60479	25178	13053	38231	349	0	349	1617	583	2200	80000	21259	101259
	مجموع T	85933	10295	96228	28853	14013	42866	2010	20	2030	3073	1196	4269	119869	25524	145393

توزيـع المعلمين حسب السلطة والجنس والفترة في المملكة للعام 2022-2023

Distribution of Teachers by Authority, Gender & Shift in the Kingdom for The Year 2022-2023

المملكة Kingdom	الجنس Gender	وزارة التربية والتعليم Ministry of Education			مدارس خاصة Private Schools			حكومية اخرى Other Governmental			وكالة الغوث الدولية UNRWA			المجموع العام Grand Total		
		فترة One shift	فترتين double shift	مجموع Total	فترة One shift	فترتين double shift	مجموع Total	فترة One shift	فترتين double shift	مجموع Total	فترة One shift	فترتين double shift	مجموع Total	فترة One shift	فترتين double shift	مجموع Total
	ذكور M	27337	8412	35749	4635	0	4635	1681	0	1681	307	1762	2069	33960	10174	44134
	اناث F	43902	16577	60479	38231	0	38231	349	0	349	232	1968	2200	82714	18545	101259
	مجموع T	71239	24989	96228	42866	0	42866	2030	0	2030	539	3730	4269	116674	28719	145393

توزيـع المعلمين حسب السلطة والجنس والمرحلة في المملكة للعام 2022-2023

Distribution of Teachers by Authority, Gender & Cycle in The Kingdom for The Year 2022-2023

	الجنس Gender	وزارة التربية والتعليم Ministry of Education				مدارس خاصة Private Schools				حكومية أخرى Other Governmental				وكالة الغوث الدولية UNRWA				المجموع العام Grand Total			
		روضة Kindergarten	اساسي Basic	ثانوي Secondary	مجموع Total	روضة Kindergarten	اساسي Basic	ثانوي Secondary	مجموع Total	روضة Kindergarten	اساسي Basic	ثانوي Secondary	مجموع Total	روضة Kindergarten	اساسي Basic	ثانوي Secondary	مجموع Total	روضة Kindergarten	اساسي Basic	ثانوي Secondary	مجموع Total
المملكة Kingdom	ذكور M	3	26752	8994	35749	3	2404	2228	4635	0	1117	564	1681	0	2069	0	2069	6	32342	11786	44134
	اناث F	2992	46234	11253	60479	6462	28144	3625	38231	0	259	85	349	0	2200	0	2200	9454	76837	14963	101259
	مجموع T	2995	72986	20247	96228	6465	30548	5853	42866	0	1376	649	2030	0	4269	0	4269	9460	109179	26749	145393

توزيـع المعلمين حسب السلطة والجنس في المدن والقرى في المملكة للعام 2022-2023

Distribution of Teachers by Authority & Gender in Rural & Urban Areas in The Kingdom for The Year 2022-2023

	الجنس Gender	وزارة التربية والتعليم Ministry of Education			مدارس خاصة Private Schools			حكومية اخرى Other Governmental			وكالة الغوث الدولية UNRWA			المجموع العام Grand Total		
		مدن Urban	قرى Rural	مجموع Total	مدن Urban	قرى Rural	مجموع Total	مدن Urban	قرى Rural	مجموع Total	مدن Urban	قرى Rural	مجموع Total	مدن Urban	قرى Rural	مجموع Total
المملكة Kingdom	ذكور M	19677	16072	35749	4472	163	4635	342	1339	1681	1776	293	2069	26267	17867	44134
	اناث F	32528	27951	60479	34224	4007	38231	349	0	349	2047	153	2200	69148	32111	101259
	مجموع T	52205	44023	96228	38696	4170	42866	691	1339	2030	3823	446	4269	95415	49978	145393

توزيع المعلمين في المملكة حسب المحافظة والمديرية والمؤهل العلمي للعام 2022-2023

Distribution of Teachers in The Kingdome of Jordan by Governorate, Directorate & Qualification for The Year 2022-2023

المجموع Total	دكتوراة PHD	ماجستير MA	دبلوم عالي High	بكالوريوس BA	كلية مجتمع Diploma	ثانوية عامة GSC	المديرية Directorate		المحافظة Gvernorate
8822	347	153	392	7555	375	0	Amman Qasbah	قصبه عمان	العاصمة Capital
11577	747	227	329	9781	493	0	Aljamaah	الجامعه	
1997	68	93	124	1605	107	0	Sahab	سحاب	
8082	316	154	383	6630	599	0	Al-qwesmeh	القويسمه	
11142	305	262	597	9219	759	0	Marka	ماركا	
4766	240	184	264	3809	269	0	Wadi Alseer	وادى السير	
2461	83	116	125	2051	86	0	Naaor	ناعور	
1892	56	70	141	1598	27	0	Jezeh	الجيزة	
1365	41	52	55	1165	52	0	Mowaqar	الموقر	
52104	2203	1311	2410	43413	2767	0	Total	المجموع	
3941	141	142	228	3250	180	0	Salt	قصبة السلط	البلقاء Balqa
1070	25	29	83	912	21	0	South Shouna	الشونة الجنوبية	
1214	33	37	131	981	32	0	Deir Alla	ديرعلا	
3398	100	96	224	2876	102	0	Ain Albasha	عين الباشا	
9623	299	304	666	8019	335	0	Total	المجموع	
7726	343	153	452	6397	381	0	Zarqa1	الزرقاء الاولى	الزرقاء Zarka
3598	65	97	162	3225	49	0	Zarqa2	الزرقاء الثانية	
4799	147	89	177	4018	368	0	Rusaifa	الرصيفة	
16123	555	339	791	13640	798	0	Total	المجموع	
3043	153	96	228	2426	140	0	Madaba	مادبا	مأدبا Madaba
1205	56	35	102	988	24	0	Theeban	ذيبان	
4248	209	131	330	3414	164	0	Total	المجموع	
8825	597	330	304	7203	391	0	Irbed Qasbah	قصبه اربد	اربد Irbid
3551	192	145	334	2715	165	0	Bani Obaid	بنى عبيد	
1245	80	31	106	970	58	0	North Mazar	المزار الشمالى	
1502	63	49	110	1258	22	0	Al-taibeh &	لوائى الطيبه و الوسطيه	
1864	64	61	116	1573	50	0	North Ghour	الاغوار الشماليه	
3313	251	113	278	2601	70	0	Ramtha	الرمثا	
2540	88	47	158	2180	67	0	Alkoura	الكورة	
2345	165	45	315	1781	39	0	Kenana	بنى كنانه	
25185	1500	821	1721	20281	862	0	Total	المجموع	
4079	217	129	293	3373	67	0	Mafraq	قصبة المفرق	المفرق Mafraq
3295	125	67	188	2868	47	0	North East Badia	البادية الشمالية الشرقية	
3941	98	60	219	3511	53	0	North West Badia	البادية الشمالية الغربية	
11315	440	256	700	9752	167	0	Total	المجموع	
4576	319	162	182	3808	105	0	Jarash	جرش	جرش Jarash
4576	319	162	182	3808	105	0	Total	المجموع	
3690	191	104	160	3152	83	0	Ajloun	عجلون	عجلون Ajloun
3690	191	104	160	3152	83	0	Total	المجموع	
2779	152	103	166	2257	101	0	Karak	قصبة الكرك	الكرك Karak
1209	42	48	97	1008	14	0	South Ghour	الأغوار الجنوبية	
1574	59	44	154	1300	17	0	Alqaser	القصر	
2151	121	73	257	1636	64	0	South Mazar	المزار الجنوبى	
7713	374	268	674	6201	196	0	Total	المجموع	
2039	37	53	156	1752	41	0	Tafila	الطفيلة	الطفيلة Tafila
727	29	36	107	534	21	0	Bsaira	لواء بصيرا	
2766	66	89	263	2286	62	0	Total	المجموع	
1191	31	32	68	1029	31	0	Ma'an	معان	معان Ma'an
1615	20	29	110	1414	42	0	South Badia	البادية الجنوبية	
866	52	37	95	672	10	0	Petra	البتراء	
575	4	17	34	502	18	0	Shobak	الشوبك	
4247	107	115	307	3617	101	0	Total	المجموع	
3803	28	99	194	3331	151	0	Aqaba	العقبة	العقبة Aqaba
3803	28	99	194	3331	151	0	Total	المجموع	
145393	6291	3999	8398	120914	5791	0	Grand Total	المجموع العام	

توزيع المعلمين في وزارة التربية والتعليم حسب المحافظة والمديرية والمؤهل العلمي للعام 2022-2023

Distribution of Teachers in The Ministry of Education by Governorate, Directorate & Qualification for The Year 2022-2023

المجموع Total	دكتوراة PHD	ماجستير MA	دبلوم عالي High Diploma	بكالوريوس BA	كلية مجتمع Diploma	ثانوية عامة GSC	المديرية Directorate		المحافظة Gvernorate
4377	256	109	204	3778	30	0	Amman Qasbah	قصبه عمان	العاصمة Capital
2359	264	71	153	1854	17	0	Aljamaah	الجامعه	
1462	68	82	118	1175	19	0	Sahab	سحاب	
4111	261	91	321	3395	43	0	Al-qwesmeh	القويسمه	
6465	235	154	533	5374	169	0	Marka	ماركا	
1908	117	54	139	1572	26	0	Wadi Alseer	وادى السير	
1523	57	68	108	1273	17	0	Naaor	ناعور	
1726	53	67	138	1442	26	0	Jezeh	الجيزة	
1330	40	49	55	1141	45	0	Mowaqar	الموقر	
25261	1351	745	1769	21004	392	0	Total	المجموع	
2501	120	113	180	2055	33	0	Salt	قصبة السلط	البلقاء Balqa
899	24	25	83	751	16	0	South Shouna	الشونة الجنوبية	
1119	27	28	131	915	18	0	Deir Alla	ديرعلا	
1919	79	56	178	1572	34	0	Ain Albasha	عين الباشا	
6438	250	222	572	5293	101	0	Total	المجموع	
4730	252	86	375	3895	122	0	Zarqa1	الزرقاء الاولى	الزرقاء Zarka
3203	52	93	156	2879	23	0	Zarqa2	الزرقاء الثانية	
3129	126	54	170	2676	103	0	Rusaifa	الرصيفة	
11062	430	233	701	9450	248	0	Total	المجموع	
2002	117	62	188	1574	61	0	Madaba	مادبا	مأدبا Madaba
1027	51	32	90	837	17	0	Theeban	ذيبان	
3029	168	94	278	2411	78	0	Total	المجموع	
5732	519	184	266	4635	128	0	Irbed Qasbah	قصبه اربد	اربد Irbid
1739	142	69	212	1274	42	0	Bani Obaid	بنى عبيد	
1069	75	20	92	853	29	0	North Mazar	المزار الشمالى	
1297	63	44	102	1072	16	0	Al-taibeh &	لوائى الطيبه و الوسطيه	
1406	63	29	94	1196	24	0	North Ghour	الاغوار الشماليه	
2558	251	83	188	2003	33	0	Ramtha	الرمثا	
2148	88	43	156	1819	42	0	Alkoura	الكورة	
2168	165	39	290	1641	33	0	Kenana	بنى كنانه	
18117	1366	511	1400	14493	347	0	Total	المجموع	
3500	217	106	286	2843	48	0	Mafraq	قصبة المفرق	المفرق Mafraq
3065	125	66	185	2644	45	0	North East Badia	البادية الشمالية الشرقية	
3742	78	55	217	3344	48	0	North West Badia	البادية الشمالية الغربية	
10307	420	227	688	8831	141	0	Total	المجموع	
3693	319	135	174	3001	64	0	Jarash	جرش	جرش Jarash
3693	319	135	174	3001	64	0	Total	المجموع	
2933	188	88	150	2476	31	0	Ajloun	عجلون	عجلون Ajloun
2933	188	88	150	2476	31	0	Total	المجموع	
2344	151	85	154	1898	56	0	Karak	قصبة الكرك	الكرك Karak
1188	42	48	97	989	12	0	South Ghour	الأغوار الجنوبية	
1469	57	39	153	1205	15	0	Alqaser	القصر	
1758	114	44	252	1306	42	0	South Mazar	المزار الجنوبى	
6759	364	216	656	5398	125	0	Total	المجموع	
1815	32	49	146	1554	34	0	Tafila	الطفيلة	الطفيلة Tafila
661	28	35	105	475	18	0	Bsaira	لواء بصيرا	
2476	60	84	251	2029	52	0	Total	المجموع	
1000	21	25	59	875	20	0	Ma'an	معان	معان Ma'an
1398	17	28	109	1203	41	0	South Badia	البادية الجنوبية	
769	51	35	91	588	4	0	Petra	البتراء	
549	4	15	34	479	17	0	Shobak	الشوبك	
3716	93	103	293	3145	82	0	Total	المجموع	
2437	20	70	180	2106	61	0	Aqaba	العقبة	العقبة Aqaba
2437	20	70	180	2106	61	0	Total	المجموع	
96228	5029	2728	7112	79637	1722	0	Grand Total	المجموع العام	

توزيع مدراء المدارس في المملكة حسب الإقليم والمحافظة والمديرية والجنس للعام 2023-2022

Distribution of Principals in the Kingdome by Province, Governorate, Directorate & Gender for The Year 2022-2023

المجموع العام Grand Total			وكالة الغوث الدولية UNRWA			حكومية اخرى Other Governmental			مدارس خاصة Private Schools			وزارة التربية والتعليم Ministry of Education			Directorate	المديرية	المحافظة	الاقليم
مجموع T	اناث F	ذكور M	مجموع T	اناث F	ذكور M	مجموع T	اناث F	ذكور M	مجموع T	اناث F	ذكور M	مجموع T	اناث F	ذكور M				
398	320	78	33	20	13	1	0	1	210	204	6	154	96	58	Amman Qasbah	لواء قصبة عمان	العاصمة Capital	اقليم الوسط Middle Province
469	424	45	2	1	1	0	0	0	390	377	13	77	46	31	Aljamaah	لواء الجامعة		
85	67	18	0	0	0	0	0	0	42	41	1	43	26	17	Sahab	لواء سحاب		
373	322	51	7	3	4	0	0	0	245	242	3	121	77	44	Al-qwesmeh	لواء القويسمة		
530	439	91	17	9	8	1	0	1	319	315	4	193	115	78	Marka	لواء ماركا		
248	218	30	2	1	1	1	1	0	169	169	0	76	47	29	Wadi Alseer	لواء وادي السير		
120	93	27	0	0	0	0	0	0	54	54	0	66	39	27	Naaor	لواء ناعور		
108	68	40	4	2	2	2	0	2	2	2	0	100	64	36	Jezeh	لواء الجيزه		
71	46	25	0	0	0	0	0	0	8	8	0	63	38	25	Mowaqar	لواء الموقر		
2402	1997	405	65	36	29	5	1	4	1439	1412	27	893	548	345	Total	المجموع		
231	193	38	0	0	0	0	0	0	118	116	2	113	77	36	Salt	قصبة السلط	البلقاء Balqa	
48	33	15	2	1	1	1	0	1	11	11	0	34	21	13	South Shouna	الشونة الجنوبية		
61	39	22	2	1	1	0	0	0	10	10	0	49	28	21	Deir Alla	ديرعلا		
166	131	35	16	8	8	0	0	0	77	77	0	73	46	27	Ain Albasha	عين الباشا		
506	396	110	20	10	10	1	0	1	216	214	2	269	172	97	Total	المجموع		
397	326	71	6	3	3	5	3	2	228	225	3	158	95	63	Zarqa1	الزرقاء الاولى	الزرقاء Zarka	
200	139	61	2	1	1	1	0	1	44	44	0	153	94	59	Zarqa2	الزرقاء الثانية		
223	184	39	19	10	9	0	0	0	117	115	2	87	59	28	Rusaifa	الرصيفة		
820	649	171	27	14	13	6	3	3	389	384	5	398	248	150	Total	المجموع		
165	126	39	4	2	2	0	0	0	82	76	6	79	48	31	Madaba	مادبا	مأدبا Madaba	
79	58	21	0	0	0	1	0	1	20	20	0	58	38	20	Theeban	ذيبان		
244	184	60	4	2	2	1	0	1	102	96	6	137	86	51	Total	المجموع		
495	396	99	14	6	8	1	0	1	271	269	2	209	121	88	Irbed Qasbah	لواء قصبة اربد	اربد Irbid	اقليم الشمال North Province
214	187	27	6	3	3	0	0	0	143	143	0	65	41	24	Bani Obaid	لواء بني عبيد		
71	51	20	0	0	0	0	0	0	25	25	0	46	26	20	North Mazar	لواء المزار الشمالي		
82	61	21	0	0	0	0	0	0	26	26	0	56	35	21	Al-taibeh & Al-wasteiah	لوائي الطيبة والوسطية		
111	75	36	13	7	6	1	0	1	24	24	0	73	44	29	North Ghour	الاغوار الشمالية		
155	119	36	2	1	1	0	0	0	62	62	0	91	56	35	Ramtha	الرمثا		
152	116	36	0	0	0	0	0	0	57	57	0	95	59	36	Alkoura	الكورة		
124	85	39	0	0	0	1	0	1	11	11	0	112	74	38	Bani kenana	بني كنانة		
1404	1090	314	35	17	18	3	0	3	619	617	2	747	456	291	Total	المجموع		
251	177	74	2	1	1	0	0	0	66	64	2	183	112	71	Mafraq	قصبة المفرق	المفرق Mafraq	
190	122	68	0	0	0	4	0	4	3	3	0	183	119	64	North East Badia	البادية الشمالية الشرقية		
235	161	74	0	0	0	2	0	2	20	20	0	213	141	72	North west Badia	البادية الشمالية الغربية		
676	460	216	2	1	1	6	0	6	89	87	2	579	372	207	Total	المجموع		
282	203	79	8	4	4	0	0	0	92	91	1	182	108	74	Jarash	جرش	جرش Jarash	
226	175	51	0	0	0	0	0	0	92	92	0	134	83	51	Ajloun	عجلون	عجلون Ajloun	
148	102	46	0	0	0	1	0	1	29	29	0	118	73	45	Karak	قصبة الكرك	الكرك Karak	اقليم الجنوب South Province
47	33	14	0	0	0	0	0	0	8	8	0	39	25	14	South Ghour	الأغوار الجنوبية		
81	56	25	0	0	0	1	0	1	9	9	0	71	47	24	Alqaser	القصر		
127	98	29	0	0	0	0	0	0	40	39	1	87	59	28	South Mazar	المزار الجنوبي		
403	289	114	0	0	0	2	0	2	86	85	1	315	204	111	Total	المجموع		
105	75	30	0	0	0	1	0	1	16	16	0	88	59	29	Tafila	الطفيلة	الطفيلة Tafila	
44	31	13	0	0	0	1	0	1	7	7	0	36	24	12	Bcaira	لواء بصيرا		
149	106	43	0	0	0	2	0	2	23	23	0	124	83	41	Total	المجموع		
62	47	15	0	0	0	1	0	1	18	18	0	43	29	14	Ma'an	معان	معان Ma'an	
85	58	27	0	0	0	4	0	4	3	3	0	78	55	23	South Badia	البادية الجنوبية		
54	41	13	0	0	0	2	0	2	9	9	0	43	32	11	Petra	البتراء		
35	22	13	0	0	0	1	0	1	1	0	1	33	22	11	Shobak	الشوبك		
236	168	68	0	0	0	8	0	8	31	30	1	197	138	59	Total	المجموع		
157	117	40	0	0	0	14	1	13	56	54	2	87	62	25	Aqaba	العقبة	العقبة Aqaba	
7505	5834	1671	161	84	77	48	5	43	3234	3185	49	4062	2560	1502	Total المجموع			

توزيع الاداريين والفنيين في المدارس حسب السلطة والاقليم والمحافظة والجنس للعام 2022-2023

Distribution of Administrators & Technicians in Schools by Authority, Province,Governorate, & Gender for The Year 2022-2023

الإقليم Province	المحافظة Governorate	الجنس Gender	وزارة التربية و التعليم Ministry of	المدارس الخاصة Private Schools	حكوميه اخرى Other	وكالة الغوث الدولية UNRWA	المجموع العام Grand Total
اقليم الوسط Middle Province	العاصمة Capital	ذكور M	1984	3847	35	55	5921
		اناث F	3269	8702	18	62	12051
		مجموع T	5253	12549	53	117	17972
	البلقاء Balqa	ذكور M	468	54	6	22	550
		اناث F	820	319	0	25	1164
		مجموع T	1288	373	6	47	1714
	الزرقاء Zarqa	ذكور M	736	71	25	25	857
		اناث F	1276	511	91	28	1906
		مجموع T	2012	582	116	53	2763
	مادبا Madaba	ذكور M	324	64	6	4	398
		اناث F	445	190	0	3	638
		مجموع T	769	254	6	7	1036
	المجموع Total	ذكور M	3512	4036	72	106	7726
		اناث F	5810	9722	109	118	15759
		مجموع T	9322	13758	181	224	23485
اقليم الشمال North Province	اربد Irbid	ذكور M	1569	81	12	28	1690
		اناث F	2339	820	0	24	3183
		مجموع T	3908	901	12	52	4873
	المفرق Mafraq	ذكور M	827	9	43	1	880
		اناث F	1241	93	0	1	1335
		مجموع T	2068	102	43	2	2215
	جرش Jarash	ذكور M	375	8	0	9	392
		اناث F	456	99	0	9	564
		مجموع T	831	107	0	18	956
	عجلون Ajloun	ذكور M	223	7	0	0	230
		اناث F	401	107	0	0	508
		مجموع T	624	114	0	0	738
	المجموع Total	ذكور M	2994	105	55	38	3192
		اناث F	4437	1119	0	34	5590
		مجموع T	7431	1224	55	72	8782
اقليم الجنوب South Province	الكرك Karak	ذكور M	583	24	18	0	625
		اناث F	1122	156	0	0	1278
		مجموع T	1705	180	18	0	1903
	الطفيلة Tafila	ذكور M	212	1	13	0	226
		اناث F	384	27	0	0	411
		مجموع T	596	28	13	0	637
	معان Ma'an	ذكور M	369	3	51	0	423
		اناث F	648	55	0	0	703
		مجموع T	1017	58	51	0	1126
	العقبة Aqaba	ذكور M	121	25	81	0	227
		اناث F	361	162	0	0	523
		مجموع T	482	187	81	0	750
	المجموع Total	ذكور M	1285	53	163	0	1501
		اناث F	2515	400	0	0	2915
		مجموع T	3800	453	163	0	4416
المجموع العام Grand Total		ذكور M	7791	4194	290	144	12419
		اناث F	12762	11241	109	152	24264
		مجموع T	20553	15435	399	296	36683

توزيع المعلمين في وزارة التربية والتعليم حسب الإقليم والمحافظة والمديرية والجنس للعام
Distribution of Teachers in the M.O.E by Province, Governorate, Directorate & Gender for The Year 2022-2023

مجموع T	اناث F	ذكور M	Directorate	المديرية	المحافظة Governorate	الإقليم Province
4377	2724	1653	Amman Qasbah	لواء قصبة عمان	العاصمة Capital	اقليم الوسط Middle Province
2359	1517	842	Aljamaah	لواء الجامعة		
1462	929	533	Sahab	لواء سحاب		
4111	2715	1396	Al-qwesmeh	لواء القويسمة		
6465	3870	2595	Marka	لواء ماركا		
1908	1211	697	Wadi Alseer	لواء وادى السير		
1523	993	530	Naaor	لواء ناعور		
1726	1126	600	Jezeh	لواء الجيزه		
1330	814	516	Mowaqar	لواء الموقر		
2501	1675	826	Salt	قصبة السلط	البلقاء Balqa	
899	584	315	South Shouna	الشونة الجنوبية		
1119	687	432	Deir Alla	ديرعلا		
1919	1220	699	Ain Albasha	عين الباشا		
4730	2935	1795	Zarqa1	الزرقاء الاولى	الزرقاء Zarka	
3203	1905	1298	Zarqa2	الزرقاء الثانية		
3129	2101	1028	Rusaifa	الرصيفة		
2002	1207	795	Madaba	مادبا	مأدبا Madaba	
1027	691	336	Theeban	ذيبان		
45790	28904	16886	Total المجموع			
5732	3438	2294	Irbed Qasbah	لواء قصبة اربد	اربد Irbid	اقليم الشمال North Province
1739	1112	627	Bani Obaid	لواء بنى عبيد		
1069	596	473	North Mazar	لواء المزار الشمالى		
1297	826	471	Al-taibeh &	لوائى الطيبة والوسطية		
1406	854	552	North Ghour	الاغوار الشمالية		
2558	1490	1068	Ramtha	الرمثا		
2148	1321	827	Alkoura	الكورة		
2168	1321	847	Bani kenana	بنى كنانة		
3500	2124	1376	Mafraq	قصبة المفرق	المفرق Mafraq	
3065	1925	1140	North East Badia	البادية الشمالية الشرقية		
3742	2328	1414	North west Badia	البادية الشمالية الغربية		
3693	2157	1536	Jarash	جرش	جرش Jarash	
2933	1817	1116	Ajloun	عجلون	عجلون Ajloun	
35050	21309	13741	Total المجموع			
2344	1488	856	Karak	قصبة الكرك	الكرك Karak	اقليم الجنوب South Province
1188	800	388	South Ghour	الأغوار الجنوبية		
1469	964	505	Alqaser	القصر		
1758	1152	606	South Mazar	المزار الجنوبى		
1815	1175	640	Tafila	الطفيلة	الطفيلة Tafila	
661	436	225	Bcaira	لواء بصيرا		
1000	643	357	Ma'an	معان	معان Ma'an	
1398	994	404	South Badia	البادية الجنوبية		
769	561	208	Petra	البتراء		
549	370	179	Shobak	الشوبك		
2437	1683	754	Aqaba	العقبة	العقبة Aqaba	
15388	10266	5122	Total المجموع			
96228	60479	35749	Total المجموع			

نسب المعلمين وزارة التربية والتعليم الى معلمين المملكة لعام 2022-2023
Percentage of MOE Teachers to Total Teachers in The kingdom by Governorate for The Year 2022-2023

المحافظة Governorate	وزارة التربية والتعليم Ministry of Education	اجمالي المعلمين Total	النسبة المئوية %
العاصمة Capital	25261	52104	48%
البلقاء Balqa	6438	9623	67%
الزرقاء Zarqa	11062	16123	69%
مأدبا Madaba	3029	4248	71%
اربد Irbid	18117	25185	72%
المفرق Mafraq	10307	11315	91%
جرش Jarash	3693	4576	81%
عجلون Ajloun	2933	3690	79%
الكرك Karak	6759	7713	88%
الطفيلة Tafila	2476	2766	90%
معان Ma'an	3716	4247	87%
العقبة Aqaba	2437	3803	64%
المجموع Total	96228	145393	66%

مقارنة احصائية باعداد المعلمين حسب السلطة المشرفة والجنس للسنوات العشر الاخيرة

Comparative Statistic of Teachers by Authority & Gender for the Last Ten Years

السنة الدراسية Scholastic Year	الجنس Gender	وزارة التربية Ministry of Education	المدارس الخاصة Private Schools	حكومية اخرى Other Governmental	وكالة الغوث UNRWA	المجموع Total
2014-2013	ذكور M	29952	3401	1228	2128	36709
	اناث F	48754	26894	253	2307	78208
	مجموع T	78706	30295	1481	4435	114917
2015-2014	ذكور M	30010	3424	1420	2152	37006
	اناث F	48736	28413	303	2284	79736
	مجموع T	78746	31837	1723	4436	116742
2016-2015	ذكور M	29462	3936	1688	2153	37239
	اناث F	49617	31559	364	2239	83779
	مجموع T	79079	35495	2052	4392	121018
2017-2016	ذكور M	31419	3781	1684	2192	39076
	اناث F	52234	32295	320	2337	87186
	مجموع T	83653	36076	2004	4529	126262
2018-2017	ذكور M	32699	4069	1574	2187	40529
	اناث F	53928	35925	325	2175	92353
	مجموع T	86627	39994	1899	4362	132882
2019-2018	ذكور M	32656	4212	1583	2139	40590
	اناث F	55078	37832	369	2193	95472
	مجموع T	87734	42044	1952	4332	136062
2020-2019	ذكور M	33742	4454	1688	2150	42034
	اناث F	56825	38751	345	2293	98214
	مجموع T	90567	43205	2033	4443	140248
2021-2020	ذكور M	31856	4117	1620	2060	39653
	اناث F	53989	33893	341	2213	90436
	مجموع T	85845	38010	1961	4273	130089
2021-2022	ذكور M	34770	4287	1678	2003	42738
	اناث F	58699	33844	347	2177	95067
	مجموع T	93469	38131	2025	4180	137805
2022-2023	ذكور M	35749	4635	1681	2069	44134
	اناث F	60479	38231	349	2200	101259
	مجموع T	96228	42866	2030	4269	145393

توزيـع الطلاب حسب السلطة والجنس والملكية في المملكة للعام 2023-2022

Distribution of Students by Authority, Gender & Ownership in the Kingdom for The Year 2022-2023

	الجنس Gender	وزارة التربية والتعليم Ministry of Education			مدارس خاصة Private Schools			حكومية اخرى Other Governmental			وكالة الغوث الدولية UNRWA			المجموع العام Grand Total		
		ملك Owned	مستأجر Rented	مجموع Total	ملك Owned	مستأجر Rented	مجموع Total	ملك Owned	مستأجر Rented	مجموع Total	ملك Owned	مستأجر Rented	مجموع Total	ملك Owned	مستأجر Rented	مجموع Total
المملكة Kingdom	ذكور M	688916	68038	756954	212263	107978	320241	17101	206	17307	44477	14165	58642	962757	190387	1153144
	اناث F	760263	67467	827730	160875	74025	234900	2868	0	2868	44475	11223	55698	968481	152715	1121196
	مجموع T	1449179	135505	1584684	373138	182003	555141	19969	206	20175	88952	25388	114340	1931238	343102	2274340

توزيـع الطلاب حسب السلطة والجنس والفترة في المملكة للعام 2023-2022

Distribution of Students by Authority, Gender & Shift in the Kingdom for The Year 2022-2023

	الجنس Gender	وزارة التربية والتعليم Ministry of Education			مدارس خاصة Private Schools			حكومية اخرى Other Governmental			وكالة الغوث الدولية UNRWA			المجموع العام Grand Total		
		فترة One shift	فترتين double shift	مجموع Total	فترة One shift	فترتين double shift	مجموع Total	فترة One shift	فترتين double shift	مجموع Total	فترة One shift	فترتين double shift	مجموع Total	فترة One shift	فترتين double shift	مجموع Total
المملكة Kingdom	ذكور M	534790	222164	756954	320241	0	320241	17307	0	17307	8200	50442	58642	880538	272606	1153144
	اناث F	556239	271491	827730	234900	0	234900	2868	0	2868	5397	50301	55698	799404	321792	1121196
	مجموع T	1091029	493655	1584684	555141	0	555141	20175	0	20175	13597	100743	114340	1679942	594398	2274340

توزيع الطلاب حسب السلطة والجنس والمرحلة في المملكة للعام 2022-2023

Distribution of Students by Authority, Gender & Cycle in The Kingdom for The Year 2022-2023

	الجنس Gender	وزارة التربية والتعليم Ministry of Education				مدارس خاصة Private Schools				حكومية اخرى Other Governmental				وكالة الغوث الدولية UNRWA				المجموع العام Grand Total			
		روضة Kindergarten	اساسي Basic	ثانوي Secondary	مجموع Total	روضة Kindergarten	اساسي Basic	ثانوي Secondary	مجموع Total	روضة Kindergarten	اساسي Basic	ثانوي Secondary	مجموع Total	روضة Kindergarten	اساسي Basic	ثانوي Secondary	مجموع Total	روضة Kindergarten	اساسي Basic	ثانوي Secondary	مجموع Total
المملكة Kingdom	ذكور M	32165	614353	110436	756954	50231	248342	21668	320241	82	13911	3314	17307	0	58642	0	58642	82478	935248	135418	1153144
	اناث F	33528	669728	124474	827730	45971	170779	18150	234900	94	2230	544	2868	0	55698	0	55698	79593	898435	143168	1121196
	مجموع T	65693	1284081	234910	1584684	96202	419121	39818	555141	176	16141	3858	20175	0	114340	0	114340	162071	1833683	278586	2274340

توزيع الطلاب حسب السلطة والجنس في المدن والقرى في المملكة للعام 2022-2023

Distribution of Students by Authority & Gender in Rural & Urban Areas in The Kingdom for The Year 2022-2023

	الجنس Gender	وزارة التربية والتعليم Ministry of Education			مدارس خاصة Private Schools			حكومية اخرى Other Governmental			وكالة الغوث الدولية UNRWA			المجموع العام Grand Total		
		مدن Urban	قرى Rural	مجموع Total	مدن Urban	قرى Rural	مجموع Total	مدن Urban	قرى Rural	مجموع Total	مدن Urban	قرى Rural	مجموع Total	مدن Urban	قرى Rural	مجموع Total
المملكة Kingdom	ذكور M	464622	292332	756954	283750	36491	320241	5026	12281	17307	50222	8420	58642	803620	349524	1153144
	اناث F	517626	310104	827730	212245	22655	234900	2862	6	2868	51182	4516	55698	783915	337281	1121196
	مجموع T	982248	602436	1584684	495995	59146	555141	7888	12287	20175	101404	12936	114340	1587535	686805	2274340

توزيع الطلبة في اقليم الوسط حسب السلطة والمحافظة والمديرية والجنسية للعام 2022-2023

Distribution of Students in Middle Province by Authority, Governorate, Directorate & Nationality for The Year 2022-2023

المجموع العام Grand Total			وكالة الغوث الدولية UNRWA			حكومية اخرى Other Governmental			مدارس خاصة Private Schools			وزارة التربية والتعليم Ministry of Education			المديرية Directorate	المحافظة Governorate
مجموع Total	غير اردني -Non Jordanian	اردني Jordanian	مجموع Total	غير اردني -Non Jordanian	اردني Jordanian	مجموع Total	غير اردني -Non Jordanian	اردني Jordanian	مجموع Total	غير اردني -Non Jordanian	اردني Jordanian	مجموع Total	غير اردني -Non Jordanian	اردني Jordanian		
148558	20496	128062	22484	2556	19928	185	34	151	40621	3279	37342	85268	14627	70641	لواء قصبة عمان Amman Qasbah	العاصمة Capital
153930	21544	132386	1162	112	1050	0	0	0	101698	10637	91061	51070	10795	40275	لواء الجامعة Aljamaah	
36429	6211	30218	0	0	0	0	0	0	8125	773	7352	28304	5438	22866	لواء سحاب Sahab	
151512	14002	137510	7363	789	6574	0	0	0	52079	3444	48635	92070	9769	82301	لواء القويسمة Al-qwesmeh	
197061	20107	176954	11513	1371	10142	917	0	917	55299	3689	51610	129332	15047	114285	لواء ماركا Marka	
68232	9162	59070	1170	99	1071	885	2	883	30448	3000	27448	35729	6061	29668	لواء وادي السير Wadi Alseer	
34582	1824	32758	0	0	0	0	0	0	9883	518	9365	24699	1306	23393	لواء ناعور Naaor	
21315	2647	18668	2353	198	2155	380	2	378	133	9	124	18449	2438	16011	لواء الجيزه Jezeh	
19585	2091	17494	0	0	0	0	0	0	594	33	561	18991	2058	16933	لواء الموقر Mowaqar	
831204	98084	733120	46045	5125	40920	2367	38	2329	298880	25382	273498	483912	67539	416373	المجموع Total	
54671	2423	52248	0	0	0	0	0	0	20952	527	20425	33719	1896	31823	قصبة السلط Salt	البلقاء Balqa
17784	998	16786	1367	177	1190	696	5	691	959	82	877	14762	734	14028	الشونة الجنوبية South Shouna	
19940	748	19192	379	26	353	0	0	0	1053	22	1031	18508	700	17808	ديرعلا Deir Alla	
62838	5704	57134	15535	1600	13935	0	0	0	13287	821	12466	34016	3283	30733	عين الباشا Ain Albasha	
155233	9873	145360	17281	1803	15478	696	5	691	36251	1452	34799	101005	6613	94392	المجموع Total	
142867	11027	131840	3233	330	2903	4800	4	4796	33370	1536	31834	101464	9157	92307	الزرقاء الاولى Zarka1	الزرقاء Zarka
62207	18159	44048	1638	94	1544	297	22	275	4241	288	3953	56031	17755	38276	الزرقاء الثانية Zarka2	
104756	12404	92352	14657	3693	10964	0	0	0	19055	1488	17567	71044	7223	63821	الرصيفة Rusaifa	
309830	41590	268240	19528	4117	15411	5097	26	5071	56666	3312	53354	228539	34135	194404	المجموع Total	
49214	3887	45327	2875	171	2704	0	0	0	13224	485	12739	33115	3231	29884	مادبا Madaba	مأدبا Madaba
12016	310	11706	0	0	0	197	0	197	1808	18	1790	10011	292	9719	ذيبان Theeban	
61230	4197	57033	2875	171	2704	197	0	197	15032	503	14529	43126	3523	39603	المجموع Total	
1357497	153744	1203753	85729	11216	74513	8357	69	8288	406829	30649	376180	856582	111810	744772	المجموع العام Grand Total	

توزيـع الطلبة في إقليم الشمال حسب السلطة والمحافظة والجنسية في المديريات للعام 2022-2023

Distribution of Students in North Province by Authority, Governorate, Directorate & Nationality for The Year 2022-2023

المجموع العام Grand Total			وكالة الغوث الدولية UNRWA			حكومية اخرى Other Governmental			مدارس خاصة Private Schools			وزارة التربية والتعليم Ministry of Education			المديرية Directorate	المحافظة Governorate
مجموع Total	غير اردني -Non Jordanian	اردني Jordanian	مجموع Total	غير اردني -Non Jordanian	اردني Jordanian	مجموع Total	غير اردني -Non Jordanian	اردني Jordanian	مجموع Total	غير اردني -Non Jordanian	اردني Jordanian	مجموع Total	غير اردني -Non Jordanian	اردني Jordanian		
162465	19797	142668	10968	1227	9741	206	4	202	36492	1954	34538	114799	16612	98187	لواء قصبة اربد Irbid Qasbah	اربد Irbid
56281	5994	50287	4484	89	4395	0	0	0	21268	1499	19769	30529	4406	26123	لواء بني عبيد Bani Obaid	
18430	464	17966	0	0	0	0	0	0	2652	9	2643	15778	455	15323	لواء المزار الشمالي North Mazar	
22114	1009	21105	0	0	0	0	0	0	3261	36	3225	18853	973	17880	لوائي الطيبة والوسطية & Al-taibah Al-wasteiah	
30695	873	29822	4242	318	3924	408	0	408	3382	27	3355	22663	528	22135	الاغوار الشمالية North Ghour	
56203	7143	49060	570	162	408	0	0	0	12292	763	11529	43341	6218	37123	الرمثا Ramtha	
37892	1225	36667	0	0	0	0	0	0	6067	124	5943	31825	1101	30724	الكورة Alkoura	
30522	1683	28839	0	0	0	282	1	281	2072	40	2032	28168	1642	26526	بني كنانة Bani kenana	
414602	38188	376414	20264	1796	18468	896	5	891	87486	4452	83034	305956	31935	274021	المجموع Total	
56571	10350	46221	363	42	321	0	0	0	7975	690	7285	48233	9618	38615	قصبة المفرق Mafraq	المفرق Mafraq
37214	3597	33617	0	0	0	1677	77	1600	603	46	557	34934	3474	31460	البادية الشمالية الشرقية North East Badia	
65778	30432	35346	0	0	0	819	0	819	1602	175	1427	63357	30257	33100	البادية الشمالية الغربية North West Badia	
159563	44379	115184	363	42	321	2496	77	2419	10180	911	9269	146524	43349	103175	المجموع Total	
69322	9853	59469	7984	5315	2669	0	0	0	8952	706	8246	52386	3832	48554	جرش Jarash	
69322	9853	59469	7984	5315	2669	0	0	0	8952	706	8246	52386	3832	48554	المجموع Total	
50632	1767	48865	0	0	0	0	0	0	11113	232	10881	39519	1535	37984	عجلون Ajloun	
50632	1767	48865	0	0	0	0	0	0	11113	232	10881	39519	1535	37984	المجموع Total	
694119	94187	599932	28611	7153	21458	3392	82	3310	117731	6301	111430	544385	80651	463734	المجموع العام Grand Total	

توزيع الطلبة في إقليم الجنوب حسب السلطة والمحافظة والجنسية موزعة مديريات للعام 2022-2023
Distribution of Students in South Province by Authority, Governorate, Directorate & Nationality for The Year 2022-2023

المجموع العام Grand Total			وكالة الغوث الدولية UNRWA			حكومية اخرى Other Governmental			مدارس خاصة Private Schools			وزارة التربية والتعليم Ministry of Education			Directorate المديرية	Governorate المحافظة
مجموع Total	غير اردني -Non Jordanian	اردني Jordanian	مجموع Total	غير اردني -Non Jordanian	اردني Jordanian	مجموع Total	غير اردني -Non Jordanian	اردني Jordanian	مجموع Total	غير اردني -Non Jordanian	اردني Jordanian	مجموع Total	غير اردني -Non Jordanian	اردني Jordanian		
32250	1212	31038	0	0	0	260	13	247	5213	137	5076	26777	1062	25715	الكرك Karak	الكرك Karak
17805	375	17430	0	0	0	0	0	0	387	4	383	17418	371	17047	الأغوار الجنوبية South Gour	
14597	350	14247	0	0	0	322	0	322	777	5	772	13498	345	13153	القصر Qasr	
25080	1147	23933	0	0	0	0	0	0	4949	131	4818	20131	1016	19115	المزار الجنوبي South Mazar	
89732	3084	86648	0	0	0	582	13	569	11326	277	11049	77824	2794	75030	المجموع Total	
23062	430	22632	0	0	0	338	8	330	2439	15	2424	20285	407	19878	الطفيلة Tafila	الطفيلة Tafila
8834	97	8737	0	0	0	436	0	436	327	2	325	8071	95	7976	لواء بصيرا Bsaira	
31896	527	31369	0	0	0	774	8	766	2766	17	2749	28356	502	27854	المجموع Total	
14538	1675	12863	0	0	0	389	6	383	2212	91	2121	11937	1578	10359	معان Ma'an	معان Ma'an
17835	288	17547	0	0	0	2639	31	2608	129	5	124	15067	252	14815	البادية الجنوبية South Badia	
10309	352	9957	0	0	0	475	3	472	736	32	704	9098	317	8781	البتراء Petra	
3937	141	3796	0	0	0	84	0	84	70	1	69	3783	140	3643	الشوبك Al-shobak	
46619	2456	44163	0	0	0	3587	40	3547	3147	129	3018	39885	2287	37598	المجموع Total	
54477	4158	50319	0	0	0	3483	49	3434	13342	670	12672	37652	3439	34213	العقبة Aqaba	
54477	4158	50319	0	0	0	3483	49	3434	13342	670	12672	37652	3439	34213	المجموع Total	
222724	10225	212499	0	0	0	8426	110	8316	30581	1093	29488	183717	9022	174695	المجموع العام Grand Total	

توزيع الطلبة حسب السلطة والجنس والصف للعام 2022-2023

Distribution of Students by Authority, Gender & Grade for The Year 2022-2023

الصف Grade	وزارة التربية والتعليم Ministry of Education			مدارس خاصة Private Schools			حكومية اخرى Other Governmental			وكالة الغوث الدولية UNRWA			المجموع العام Grand Total		
	ذكور M	اناث F	مجموع T	ذكور M	اناث F	مجموع T	ذكور M	اناث F	مجموع T	ذكور M	اناث F	مجموع T	ذكور M	اناث F	مجموع T
روضة 1 KG1	22	19	41	14002	12520	26522	0	0	0	0	0	0	14024	12539	26563
روضة 2 KG2	32143	33509	65652	36229	33451	69680	82	94	176	0	0	0	68454	67054	135508
الصف الاول First grade	57172	59381	116553	36175	29063	65238	475	107	582	4778	5212	9990	98600	93763	192363
الصف الثاني Second grade	61424	63179	124603	30681	24097	54778	553	128	681	4621	5019	9640	97279	92423	189702
الصف الثالث Third grade	58488	61632	120120	27624	20621	48245	565	122	687	4916	4873	9789	91593	87248	178841
الصف الرابع Fourth grade	55896	62942	118838	28791	18148	46939	1107	207	1314	5183	5114	10297	90977	86411	177388
الصف الخامس Fifth grade	58995	66503	125498	27656	16813	44469	1210	202	1412	5570	5403	10973	93431	88921	182352
الصف السادس Sixth grade	62486	69034	131520	24670	14986	39656	1312	251	1563	6155	5649	11804	94623	89920	184543
الصف السابع Seventh grade	66178	73661	139839	21859	13471	35330	2045	303	2348	6961	6177	13138	97043	93612	190655
الصف الثامن Eighth grade	64260	71175	135435	19041	11909	30950	2193	298	2491	6839	6154	12993	92333	89536	181869
الصف التاسع Ninth grade	65377	71941	137318	16883	11237	28120	2261	299	2560	6944	6139	13083	91465	89616	181081
الصف العاشر Tenth grade	64077	70280	134357	14962	10434	25396	2190	313	2503	6675	5958	12633	87904	86985	174889
اول اكاديمي First. Academic	50225	57423	107648	11187	9179	20366	1622	281	1903	0	0	0	63034	66883	129917
اول مهني First. Voccational	8277	7595	15872	310	68	378	124	0	124	0	0	0	8711	7663	16374
ثاني اكاديمي Second Academic	45086	53298	98384	9913	8862	18775	1446	263	1709	0	0	0	56445	62423	118868
ثاني مهني Second Voccational	6848	6158	13006	258	41	299	122	0	122	0	0	0	7228	6199	13427
المجموع Total	756954	827730	1584684	320241	234900	555141	17307	2868	20175	58642	55698	114340	1153144	1121196	2274340

نسبة طلبة وزارة التربية والتعليم الى طلبة المملكة لعام 2023-2022

Percentage of MOE Students to Total Students in The kingdom by Governorate for The Year 2022-2023

المحافظة Governorate	وزارة التربية والتعليم Ministry of Education	اجمالي الطلبه Total	النسبة المئوية %
العاصمة Capital	483912	831204	58%
البلقاء Balqa	101005	155233	65%
الزرقاء Zarqa	228539	309830	74%
مأدبا Madaba	43126	61230	70%
اربد Irbid	305956	414602	74%
المفرق Mafraq	146524	159563	92%
جرش Jarash	52386	69322	76%
عجلون Ajloun	39519	50632	78%
الكرك Karak	77824	89732	87%
الطفيلة Tafila	28356	31896	89%
معان Ma'an	39885	46619	86%
العقبة Aqaba	37652	54477	69%
المجموع Total	1584684	2274340	70%

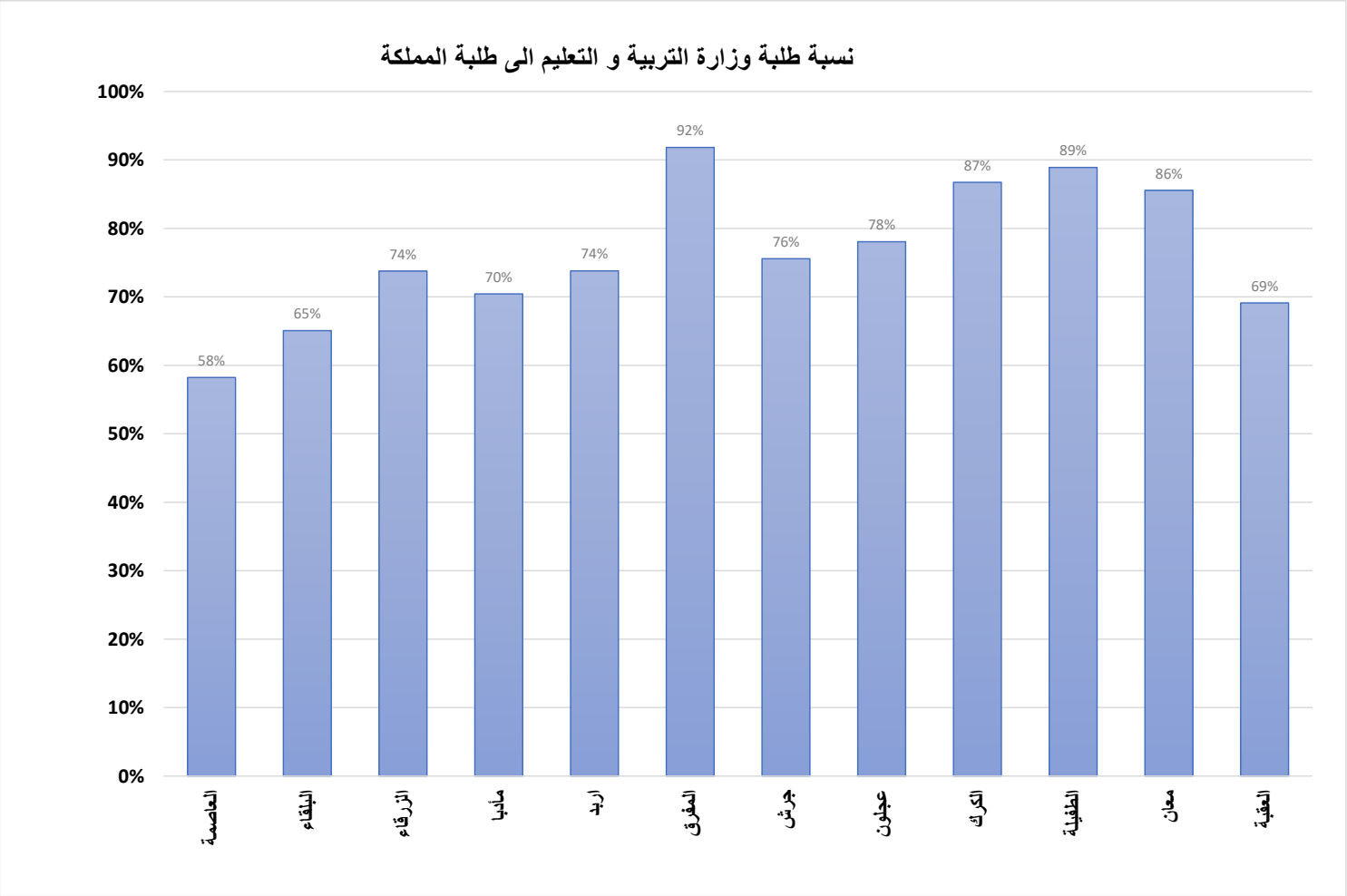

توزيـع الطلاب حسب الجنس والصف والفئة العمرية للعام 2023-2022

Distribution of Students by Gender, Grade & Age Group for The Year 2022-2023

Grade الصف	Age group الفئة	ذكور M	اناث F	مجموع T
روضة 1 KG1	3	87	116	203
	4	13208	11784	24992
	5	729	639	1368
	مجموع T	14024	12539	26563
روضة 2 KG2	4	384	333	717
	5	67632	66430	134062
	6	438	291	729
	مجموع T	68454	67054	135508
الصف الاول First grade	5	45	26	71
	6	93178	89652	182830
	7	4401	3311	7712
	8	848	665	1513
	9	128	109	237
	مجموع T	98600	93763	192363
الصف الثاني Second grade	6	43	34	77
	7	92331	88761	181092
	8	4112	3056	7168
	9	657	510	1167
	10	136	62	198
	مجموع T	97279	92423	189702
الصف الثالث Third grade	7	62	66	128
	8	87103	84000	171103
	9	3714	2652	6366
	10	580	440	1020
	11	134	90	224
	مجموع T	91593	87248	178841
الصف الرابع Fourth grade	8	83	92	175
	9	85723	82824	168547
	10	4217	2847	7064
	11	756	522	1278
	12	198	126	324
	مجموع T	90977	86411	177388
الصف الخامس Fifth grade	9	148	116	264
	10	87535	84862	172397
	11	4609	3185	7794
	12	929	619	1548
	13	210	139	349
	مجموع T	93431	88921	182352
الصف السادس Sixth grade	10	168	200	368
	11	88193	85387	173580
	12	4959	3483	8442
	13	1022	690	1712
	14	281	160	441
	مجموع T	94623	89920	184543
الصف السابع Seventh grade	11	263	277	540
	12	89587	87800	177387
	13	5598	4185	9783
	14	1275	1108	2383
	15	320	242	562
	مجموع T	97043	93612	190655
الصف الثامن Eighth grade	12	302	296	598
	13	84537	83480	168017
	14	5855	4475	10330
	15	1311	1006	2317
	16	328	279	607
	مجموع T	92333	89536	181869
الصف التاسع Ninth grade	13	430	440	870
	14	83027	82593	165620
	15	6350	5172	11522
	16	1338	1138	2476
	17	320	273	593
	مجموع T	91465	89616	181081
الصف العاشر Tenth grade	14	492	550	1042
	15	79725	79733	159458
	16	6074	5271	11345
	17	1353	1215	2568
	18	260	216	476
	مجموع T	87904	86985	174889
الصف الحادي عشر Eleventh Grade	15	470	495	965
	16	64227	67530	131757
	17	5692	5212	10904
	18	1135	1114	2249
	19	221	195	416
	مجموع T	71745	74546	146291
الصف الثاني عشر Twelfth grade	16	524	561	1085
	17	57578	61853	119431
	18	4537	4951	9488
	19	931	1088	2019
	20	103	169	272
	مجموع T	63673	68622	132295
	المجموع الكامل	1153144	1121196	2274340

نسب الالتحاق حسب المرحلة والفئة العمرية والجنس للعام 2023-2022
Enrollment Ratios by Cycle, Age Group & Gender for The Year 2022-2023

Ratio (%)	Gender	الروضة 4 - 5 Kindergarten 4 - 5	الجنس	النسبة (%)
Gross	Male	38.1	ذكور	الاجمالي
	Female	41.5	اناث	
	Total	39.7	مجموع	
Net	Male	37.4	ذكور	الصافي
	Female	40.9	اناث	
	Total	39.0	مجموع	

Ratio (%)	Gender	الاساسي 6 - 15 Basic 6 - 15	الجنس	النسبة (%)
Gross	Male	97.5	ذكور	الاجمالي
	Female	97.3	اناث	
	Total	97.4	مجموع	
Net	Male	94.6	ذكور	الصافي
	Female	94.8	اناث	
	Total	94.7	مجموع	

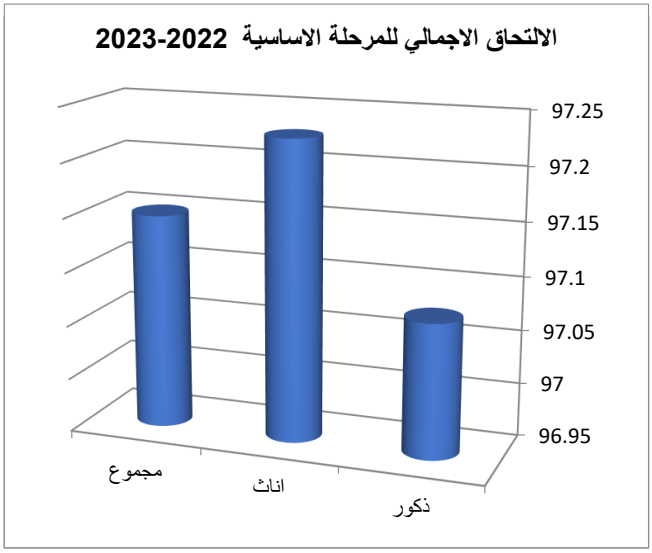

Ratio (%)	Gender	الثانوي 16 - 17 Secondary 16 - 17	الجنس	النسبة (%)
Gross	Male	77.9	ذكور	الاجمالي
	Female	88.1	اناث	
	Total	82.8	مجموع	
Net	Male	73.0	ذكور	الصافي
	Female	83.1	اناث	
	Total	77.9	مجموع	

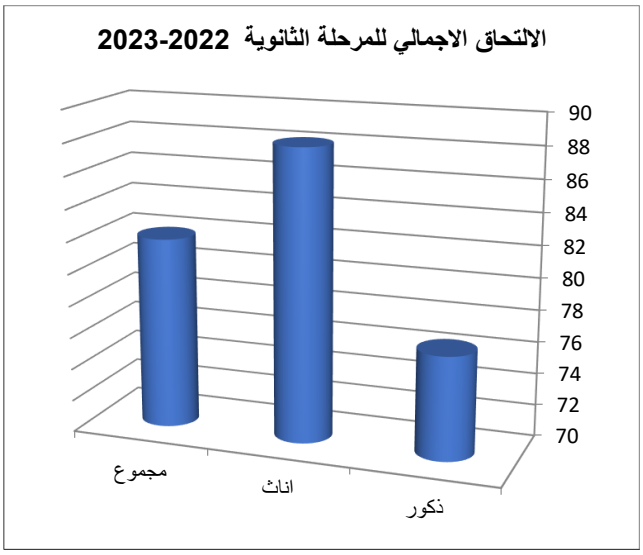

توزيـع الطلبة المعيدين والمتسربين حسب الصف والجنس للعام 2022-2023

Distribution of Repeaters & Dropout by Grade & Gender for The Year 2022-2023

المعيدين			المتسربين			Grade	الصف
Repeaters			Dropout				
المجموع T	انثى F	ذكر M	المجموع T	اناث F	ذكور M		
2010	877	1133	543	275	268	1st	اول
1378	558	820	450	253	197	2nd	ثاني
1141	458	683	484	249	235	3rd	ثالث
2069	792	1277	624	249	375	4th	رابع
2223	744	1479	731	287	444	5th	خامس
2626	789	1837	838	331	507	6th	سادس
4138	1311	2827	1365	578	787	7th	سابع
4723	1520	3203	1455	622	833	8th	ثامن
5347	1601	3746	1874	751	1123	9th	تاسع
4350	1074	3276	2008	791	1217	10th	عاشر
30005	9724	20281	10372	4386	5986	Total Basic	مجموع الاساسي

نسب الإعادة والتسرب حسب الصف والجنس للعام 2022-2023

Repetition & Dropout Ratio by Grade , Gender for The Year 2022-2023

الاعادة			التسرب			Grade	الصف
Repetition			Dropout				
المجموع T	اناث F	ذكور M	المجموع T	اناث F	ذكور M		
1.04	0.94	1.15	0.28	0.29	0.27	1st	اول
0.73	0.60	0.84	0.24	0.27	0.20	2nd	ثاني
0.64	0.52	0.75	0.27	0.29	0.26	3rd	ثالث
1.17	0.92	1.40	0.35	0.29	0.41	4th	رابع
1.22	0.84	1.58	0.40	0.32	0.48	5th	خامس
1.42	0.88	1.94	0.45	0.37	0.54	6th	سادس
2.17	1.40	2.91	0.72	0.62	0.81	7th	سابع
2.60	1.70	3.47	0.80	0.69	0.90	8th	ثامن
2.95	1.79	4.10	1.03	0.84	1.23	9th	تاسع
2.49	1.23	3.73	1.15	0.91	1.38	10th	عاشر
1.64	1.08	2.17	0.57	0.49	0.64	Total Basic	مجموع الاساسي

مقارنة احصائية بأعداد الطلبة حسب السلطة المشرفة والجنس للسنوات العشر الاخيرة

Comparative Statistic of students by Authority & Gender for the Last Ten Years

السنة الدراسية Scholastic Year	الجنس Gender	وزارة التربية والتعليم Ministry of Education	المدارس الخاصة Private Schools	حكومية اخرى Other Governmental	وكالة الغوث UNRWA	المجموع Total
2014-2013	ذكور M	595627	264764	12886	58522	932588
	اناث F	669521	186375	2865	56403	915908
	مجموع T	1265148	451139	15751	114925	1846963
2015-2014	ذكور M	596332	279205	13724	59057	948318
	اناث F	673554	194780	3116	57049	928499
	مجموع T	1269886	473985	16840	116106	1876817
2016-2015	ذكور M	587775	294961	14511	59482	956729
	اناث F	677441	204506	3334	57270	942551
	مجموع T	1265216	499467	17845	116752	1899280
2017-2016	ذكور M	625631	303201	14577	63302	1006711
	اناث F	710736	212231	3423	59380	985770
	مجموع T	1336367	515432	18000	122682	1992481
2018-2017	ذكور M	645155	315185	14636	61764	1036740
	اناث F	733686	219624	3392	58399	1015101
	مجموع T	1378841	534809	18028	120163	2051841
2019-2018	ذكور M	668251	325315	14227	62542	1070335
	اناث F	755237	227215	3151	58781	1044384
	مجموع T	1423488	552530	17378	121323	2114719
2020-2019	ذكور M	677958	334292	15295	59931	1087476
	اناث F	767282	235212	3050	58650	1064194
	مجموع T	1445240	569504	18345	118581	2151670
2021-2020	ذكور M	766277	257851	17127	61396	1102651
	اناث F	826510	187092	3265	57789	1074656
	مجموع T	1592787	444943	20392	119185	2177307
2022-2021	ذكور M	792924	266737	17328	63123	1140112
	اناث F	841749	199487	3086	60317	1104639
	مجموع T	1634673	466224	20414	123440	2244751
2023-2022	ذكور M	756954	320241	17307	58642	1153144
	اناث F	827730	234900	2868	55698	1121196
	مجموع T	1584684	555141	20175	114340	2274340

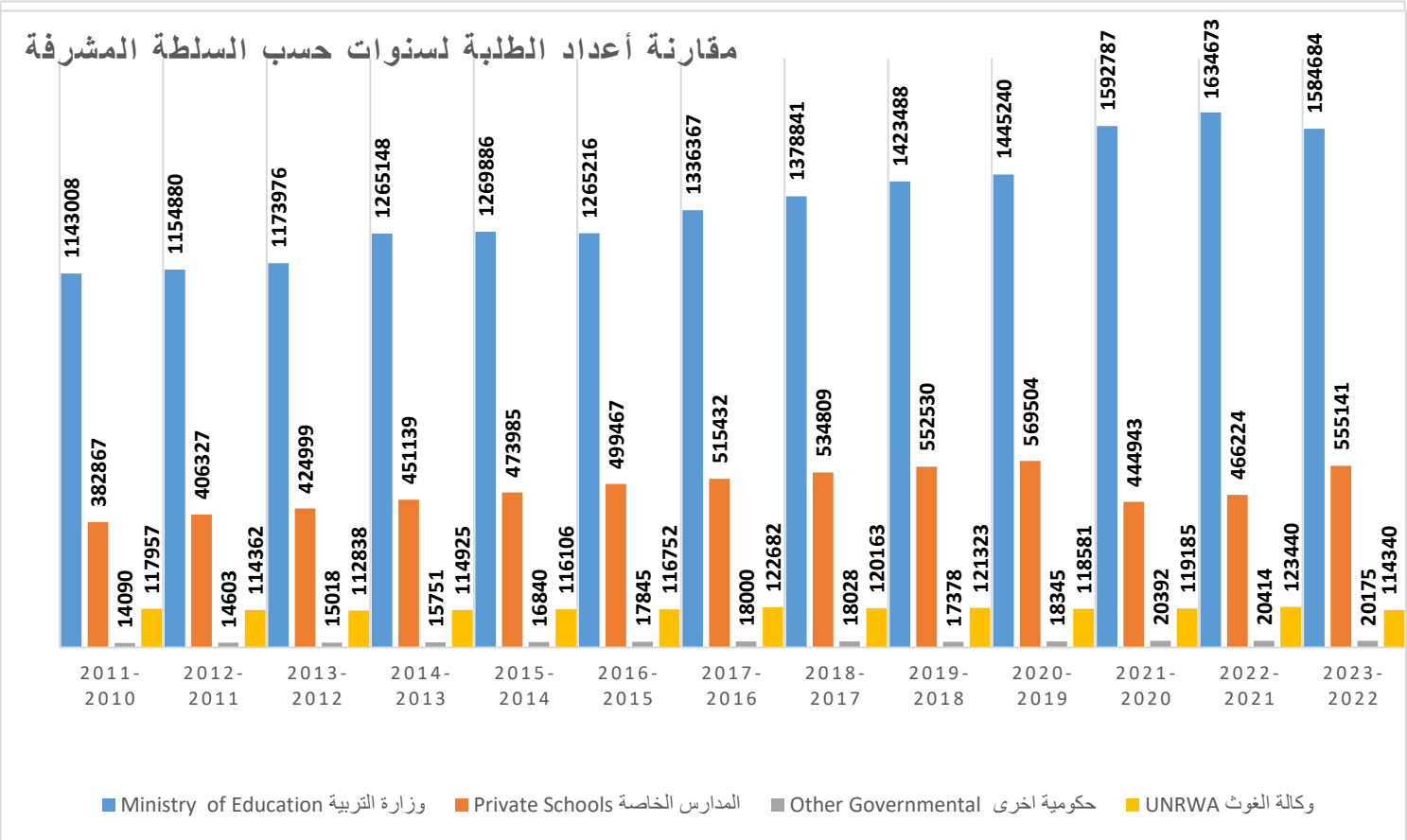
مقارنة أعداد الطلبة لسنوات حسب السلطة المشرفة
1143008
382867
14090
117957
1154880
406327
14603
114362
1173976
424999
15018
112838
1265148
451139
15751
114925
1269886
473985
16840
116106
1265216
499467
17845
116752
1336367
515432
18000
122682
1378841
534809
18028
120163
1423488
552530
17378
121323
1445240
569504
18345
118581
1592787
444943
20392
119185
1634673
466224
20414
123440
1584684
555141
20175
114340
2011-2010
2012-2011
2013-2012
2014-2013
2015-2014
2016-2015
2017-2016
2018-2017
2019-2018
2020-2019
2021-2020
2022-2021
2023-2022
Ministry of Education وزارة التربية
Private Schools المدارس الخاصة
Other Governmental حكومية اخرى
UNRWA وكالة الغوث

مقارنة إحصائية بأعداد الشعب والطلاب والمعلمين لمرحلة رياض الاطفال حسب الجنس في وزارة التربية والتعليم للسنوات العشر الأخيرة

Comparative Statistic of Class-Unit, Students,Teachers for Kindergarten Cycle by Gender for The Last Ten Years

السنة الدراسية Scholastic Year	الجنس Gender	الشعب Class-Units	طلاب Students	معلمين Teachers
2014-2013	ذكور M	11	10998	0
	اناث F	12	11613	1139
	مختلط co	1116	0	0
	مجموع T	1139	22611	1139
2015-2014	ذكور M	12	11378	0
	اناث F	12	12390	1208
	مختلط co	1184	0	0
	مجموع T	1208	23768	1208
2016-2015	ذكور M	19	12147	0
	اناث F	22	13137	1282
	مختلط co	1241	0	0
	مجموع T	1282	25284	1282
2017-2016	ذكور M	15	14532	0
	اناث F	11	16032	1498
	مختلط co	1471	0	0
	مجموع T	1497	30564	1498
2018-2017	ذكور M	11	16093	0
	اناث F	9	17695	1669
	مختلط co	1648	0	0
	مجموع T	1668	33788	1669
2019-2018	ذكور M	5	17956	0
	اناث F	9	19266	1826
	مختلط co	1811	0	0
	مجموع T	1825	37222	1826
2020-2019	ذكور M	6	20568	0
	اناث F	7	21751	2006
	مختلط co	1992	0	0
	مجموع T	2005	42319	2006
2021-2020	ذكور M	16	33423	0
	اناث F	10	33790	2611
	مختلط co	2584	0	0
	مجموع T	2610	67213	2611
2022-2021	ذكور M	14	33228	1
	اناث F	13	34491	2751
	مختلط co	2723	0	0
	مجموع T	2750	67719	2752
2023-2022	ذكور M	20	32165	3
	اناث F	8	33528	2992
	مختلط co	2964	0	0
	مجموع T	2992	65693	2995

مقارنة إحصائية للشعب والملتحقين في مراكز تعليم الكبار ومحو الأمية حسب الجنس للسنوات العشر الاخيره

Comparative Statistic of class-units & Literacy Enrolments in Adult Education Centers by Gender for The Last Ten Years

الناجحون Passed			الملتحقون Enrolments			الشعب Class- Units			السنة الدراسية
إناث Female	ذكور Male	المجموع Total	إناث Female	ذكور Male	المجموع Total	إناث Female	ذكور Male	المجموع Total	Scholastic Year
4553	283	4836	5449	314	5763	453	26	479	2014/2013
3220	281	3501	4553	384	4937	324	28	352	2015/2014
2512	229	2741	3234	265	3499	318	22	340	2016/2015
730	206	936	1029	301	1330	77	21	98	2017/2016
1186	233	1419	1517	306	1823	119	20	139	2018/2017
1300	222	1522	1650	306	1956	125	20	145	2019/2018
1470	216	1686	1797	328	2125	135	24	159	2020/2019
1405	316	1721	1405	316	1721	127	20	147	2021/2020
1213	305	1518	1341	388	1729	121	23	144	2022/2021
1347	274	1621	1544	352	1896	137	25	162	2023/2022

مقارنة إحصائية بأعداد الطلبة ونسب النجاح في امتحان الثانوية العامة حسب نوع الدراسة والجنس والفرع التعليمي

Comparative Statistic for Number of Students & Success Rates in General Secondary Exam by Study Type ,

المجموع Total			الجنس Gender						حسب نوع الدراسة study type						السنة Year	فرع Stream
			إناث F			ذكور M			دراسة خاصة Non-formal			نظامي formal				
نسبة % Rate	ناجح Pass	متقدم Applicant	نسبة % Rate	ناجح Pass	متقدم Applicant	نسبة % Rate	ناجح Pass	متقدم Applicant	نسبة % Rate	ناجح Pass	متقدم Applicant	نسبة % Rate	ناجح Pass	متقدم Applicant		
33.9%	11388	33610	40.7%	8175	20083	28.3%	4202	14854	30.9%	2643	8549	34.9%	8745	25061	2012	أدبي Literary
33.1%	10325	31198	38.9%	6962	17881	25.3%	3363	13317	33.8%	3170	9389	32.8%	7155	21809	2013	
17.4%	2275	13098	18.6%	1857	10001	13.5%	418	3097	18.4%	761	4127	17%	1514	8971	2014	
18.8%	2083	11071	20.9%	1848	8834	10.5%	235	2237	15.0%	587	3910	21%	1496	7161	2015	
22.1%	2192	9909	23.7%	1849	7797	16.2%	343	2112	28.3%	1094	3870	18%	1098	6039	2016	
40.2%	9667	24074	44.9%	7671	17098	28.6%	1996	6976	34.6%	2396	6918	42%	7271	17156	2017	
51.3%	27071	52773	59.0%	20049	33972	37.3%	7022	18801	37.3%	7363	19725	60%	19708	33048	2018	
52.6%	34810	66163	63.3%	23717	37487	38.7%	11093	28676	52.6%	10847	20625	52.6%	23963	45538	2019	
48.4%	42153	87023	57.1%	25227	44158	39.5%	16926	42865	51.9%	17739	34148	46.2%	24414	52875	2020	
56.4%	53298	94545	65.2%	30045	46089	48.0%	23253	48456	65.0%	24806	38148	50.5%	28492	56397	2021	
56.5%	51369	90934	66.3%	28910	43616	47.5%	22459	47318	61.1%	20158	32976	53.9%	31211	57958	2022	
56.0%	47506	84895	65.3%	27191	41664	47.0%	20315	43231	56.5%	13786	24389	55.7%	33720	60506	2023	
55.7%	20458	36743	67.6%	11658	17243	58.0%	10210	17614	23.2%	1973	8498	65.4%	18485	28245	2012	علمي scientific
65.1%	21464	32973	71.3%	12122	17013	58.5%	9342	15960	40.7%	2097	5158	69.6%	19367	27815	2013	
56.7%	14487	25528	60.9%	8868	14552	51.2%	5619	10976	37.7%	1525	4050	60.4%	12962	21478	2014	
55.6%	15250	27439	58.4%	9368	16052	51.7%	5882	11387	43.1%	2614	6063	59.1%	12636	21376	2015	
59.4%	13955	23485	60.0%	8580	14305	58.6%	5375	9180	49.6%	3174	6405	63.1%	10781	17080	2016	
59.1%	18028	30527	61.4%	11081	18046	55.7%	6947	12481	44.6%	3816	8558	65%	14212	21969	2017	
65.2%	26569	40771	69.2%	15975	23090	59.9%	10594	17681	45.9%	5780	12594	74%	20789	28177	2018	
70.8%	34272	48385	77.0%	20193	26208	63.5%	14079	22177	70.3%	9937	14143	71.1%	24335	34242	2019	
71.1%	43298	60871	76.5%	24283	31738	65.3%	19015	29133	64.5%	13301	20611	74.5%	29997	40260	2020	
70.1%	47148	67250	73.6%	26665	36242	66.1%	20483	31008	79.2%	17835	22512	65.5%	29313	44738	2021	
74.8%	54180	72420	77.7%	30950	39840	71.3%	23230	32580	76.7%	18065	23543	73.9%	36115	48877	2022	
73.9%	49930	67585	77.1%	28865	37431	69.9%	21065	30154	70.0%	13152	18780	75.4%	36778	48805	2023	
50.7%	22094	43535	64.8%	12978	20033	40.7%	10317	25318	26.4%	3437	12995	61.1%	18657	30540	2012	الإدارة المعلوماتية IT
52.9%	26857	50810	65.1%	15184	23333	42.5%	11673	27477	35.9%	5711	15902	60.6%	21146	34908	2013	
30.1%	10265	34081	36.6%	7313	19957	20.9%	2952	14124	24.4%	2118	8680	32%	8147	25401	2014	
25.3%	8277	32679	30.0%	6063	20212	17.8%	2214	12467	17.9%	2216	12372	30%	6061	20307	2015	
30.6%	8585	28015	33.6%	5979	17803	25.5%	2606	10212	37.5%	3979	10609	26%	4606	17406	2016	
46.9%	4467	9524	48.5%	2673	5507	44.7%	1794	4017	46.9%	4467	9524	—	—	—	2017	
49.8%	3516	7063	52.3%	1720	3286	47.6%	1796	3777	49.8%	3516	7063	—	—	—	2018	
46.3%	1026	2216	49.9%	476	954	43.6%	550	1262	46.3%	1026	2216	—	—	—	2019	
42.0%	645	1536	46.8%	245	524	39.5%	400	1012	42.0%	645	1536	—	—	—	2020	
58.4%	733	1256	67.2%	268	399	54.3%	465	857	58.4%	733	1256	—	—	—	2021	
41.6%	87	209	51.2%	21	41	39.3%	66	168	41.6%	87	209	—	—	—	2022	
—	—	—	—	—	—	—	—	—	—	—	—	—	—	—	2023	
45.8%	1205	2629	22.9%	35	153	31.9%	274	858	22.7%	164	723	54.6%	1041	1906	2012	التعليم الصحي Health
49.9%	1176	2359	56.7%	964	1701	32.2%	212	658	32.3%	220	681	57.0%	956	1678	2013	
27.2%	440	1616	29.3%	388	1326	17.9%	52	290	23.9%	100	418	28.4%	340	1198	2014	
27.4%	438	1599	29.1%	402	1381	16.5%	36	218	23.0%	122	530	29.6%	316	1069	2015	
27.1%	455	1682	27.7%	414	1495	21.9%	41	187	41.3%	221	535	20.4%	234	1147	2016	
46.3%	306	661	47.3%	268	567	40.4%	38	94	46.3%	306	661	—	—	—	2017	
51.6%	206	399	56.4%	167	296	37.9%	39	103	51.6%	206	399	—	—	—	2018	
32.9%	46	140	40.2%	35	87	20.8%	11	53	32.9%	46	140	—	—	—	2019	
29.7%	33	111	35.9%	23	64	21.3%	10	47	29.7%	33	111	—	—	—	2020	
17.2%	17	99	21.4%	12	56	11.6%	5	43	17.2%	17	99	—	—	—	2021	
23.5%	8	34	19.0%	4	21	30.8%	4	13	23.5%	8	34	—	—	—	2022	
—	—	—	—	—	—	—	—	—	—	—	—	—	—	—	2023	
20.6%	78	378	53.8%	1009	1874	21.6%	50	232	21.2%	41	193	20.0%	37	185	2012	الشرعي Sharie
28.0%	113	403	26.8%	44	164	28.9%	69	239	30.9%	59	191	25.5%	54	212	2013	
17.6%	31	176	17.9%	14	78	17.3%	17	98	22.0%	18	82	14%	13	94	2014	
14.3%	22	154	15.1%	11	73	13.6%	11	81	10.5%	10	95	20%	12	59	2015	
22.6%	26	115	26.8%	11	41	20.3%	15	74	25.8%	16	62	19%	10	53	2016	
23.6%	17	72	25.0%	4	16	23.2%	13	56	28.3%	15	53	11%	2	19	2017	
29.1%	44	151	35.5%	11	31	27.5%	33	120	26.9%	29	108	35%	15	43	2018	
39.7%	52	131	41.7%	10	24	39.3%	42	107	36.5%	31	85	45.7%	21	46	2019	
30.6%	67	219	25.5%	13	51	32.1%	54	168	26.6%	46	173	45.7%	21	46	2020	
46.8%	104	222	58.8%	20	34	44.7%	84	188	49.1%	83	169	39.6%	21	53	2021	
52.0%	93	179	46.4%	13	28	53.0%	80	151	45.9%	68	148	80.6%	25	31	2022	
51.5%	68	132	52.6%	10	19	51.3%	58	113	48.8%	41	84	56.3%	27	48	2023	

مقارنة إحصائية بأعداد الطلبة ونسب النجاح في امتحان الثانوية العامة حسب نوع الدراسة والجنس والفرع التعليمي

Comparative Statistic for Number of Students & Success Rates in General Secondary Exam by Study Type ,

فرع Stream	السنة Year	حسب نوع الدراسة study type						الجنس Gender						المجموع Total		
		نظامي formal			دراسة خاصة Non-formal			ذكور M			إناث F					
		متقدم Applicant	ناجح Pass	نسبة % Rate	متقدم Applicant	ناجح Pass	نسبة % Rate	متقدم Applicant	ناجح Pass	نسبة % Rate	متقدم Applicant	ناجح Pass	نسبة % Rate	متقدم Applicant	ناجح Pass	نسبة % Rate
الزراعي Agricultural	2012	823	197	23.9%	1574	174	11.1%	1960	259	13.2%	447	113	25.3%	2397	371	15.5%
	2013	889	250	28.1%	2068	441	21.3%	2313	517	22.4%	644	174	27.0%	2957	691	23.4%
	2014	344	89	25.9%	619	210	33.9%	672	208	31.0%	291	91	31.3%	963	299	31.0%
	2015	279	102	36.6%	827	196	23.7%	770	181	23.5%	336	117	34.8%	1106	298	26.9%
	2016	373	146	39.1%	1961	521	26.6%	1533	380	24.8%	801	287	35.8%	2334	667	28.6%
	2017	729	378	52%	1052	548	52.1%	1235	565	45.7%	546	361	66.1%	1781	926	52.0%
	2018	885	432	49%	1010	474	46.9%	1471	641	43.6%	424	265	62.5%	1895	906	47.8%
	2019	1337	597	44.7%	908	504	55.5%	1831	807	44.1%	414	294	71.0%	2245	1101	49.0%
	2020	1185	774	65.3%	2129	1037	48.7%	2833	1491	52.6%	481	320	66.5%	3314	1811	54.6%
	2021	1392	808	58.0%	2609	1271	48.7%	3429	1671	48.7%	572	408	71.3%	4001	2079	52.0%
	2022	1472	860	58.4%	2375	1287	54.2%	3284	1772	54.0%	563	375	66.6%	3847	2147	55.8%
	2023	1621	1115	68.8%	1979	1230	62.2%	3010	1877	62.4%	590	468	79.3%	3600	2345	65.1%
الصناعي Industria	2012	6204	3253	52.4%	3066	1174	38.3%	1960	259	13.2%	169	131	77.5%	9270	4427	47.8%
	2013	6864	4016	58.5%	3287	1381	42.0%	9962	5253	52.7%	189	144	76.2%	10151	5397	53.2%
	2014	4451	1870	42%	1764	588	33.3%	6011	2312	38.5%	204	146	71.6%	6215	2458	39.5%
	2015	4383	2848	65%	2894	1403	48.5%	7042	4078	57.9%	235	173	73.6%	7277	4251	58.4%
	2016	4393	3042	69%	3640	1840	50.5%	7717	4653	60.3%	316	229	72.5%	8033	4882	60.8%
	2017	2952	1166	39%	2171	1254	57.8%	4965	2301	46.3%	158	119	75.3%	5123	2420	47.2%
	2018	2905	1006	35%	3003	1275	42.5%	5771	2214	38.4%	137	67	48.9%	5908	2281	38.6%
	2019	4005	1354	33.8%	2679	1627	60.7%	6570	2887	43.9%	114	94	82.5%	6684	2981	44.6%
	2020	3789	1169	30.9%	3922	1704	43.4%	7612	2811	36.9%	99	62	62.6%	7711	2873	37.3%
	2021	4360	1911	43.8%	3565	2107	59.1%	7815	3938	50.4%	110	80	72.7%	7925	4018	50.7%
	2022	4170	1647	39.5%	2776	1490	53.7%	6860	3079	44.9%	86	58	67.4%	6946	3137	45.2%
	2023	4564	2184	0.47852761	2138	1003	0.469130028	6595	3102	0.4703563	107	85	0.7943925	6702	3187	47.6%
التعليم الفندقي Hotel Education	2012	883	225	25.5%	264	20	7.6%	1118	235	21.0%	29	1	3.4%	1147	245	21.4%
	2013	896	194	21.7%	465	141	30.3%	1323	323	24.4%	38	12	31.6%	1361	335	24.6%
	2014	286	71	24.8%	225	87	38.7%	471	134	28.5%	40	24	60.0%	511	158	30.9%
	2015	223	65	29.1%	216	79	36.6%	405	128	31.6%	34	16	47.1%	439	144	32.8%
	2016	287	97	33.8%	395	123	31.1%	601	186	30.9%	81	34	42.0%	682	220	32.3%
	2017	560	296	53%	304	143	47.0%	771	374	48.5%	93	65	69.9%	864	439	50.8%
	2018	859	441	51%	430	224	52.1%	1165	578	49.6%	124	87	70.2%	1289	665	51.6%
	2019	1196	541	45.2%	439	266	60.6%	1525	735	48.2%	110	72	65.5%	1635	807	49.4%
	2020	1151	454	39.4%	1051	552	52.5%	2037	922	45.3%	165	84	50.9%	2202	1006	45.7%
	2021	1246	696	55.9%	1109	587	52.9%	2182	1154	52.9%	173	129	74.6%	2355	1283	54.5%
	2022	1075	579	53.9%	911	420	46.1%	1820	875	48.1%	166	124	74.7%	1986	999	50.3%
	2023	1013	647	0.63869694	670	322	0.480597015	1542	861	0.558365759	141	108	0.765957447	1683	969	0.575757576
الاقتصاد المنزلي Home Economics	2012	3875	1309	33.8%	1283	191	14.9%	99	11	11.1%	5060	1490	29.4%	5158	1500	29.1%
	2013	3964	1238	31.2%	2792	855	30.6%	125	13	10.4%	6631	2080	31.4%	6756	2093	31.0%
	2014	2327	587	25.2%	1554	481	31.0%	50	15	30.0%	3831	1053	27.5%	3881	1068	27.5%
	2015	2220	836	37.7%	1981	608	30.7%	72	15	20.8%	4129	1429	34.6%	4201	1444	34.4%
	2016	2868	1058	36.9%	3624	1020	28.1%	210	26	12.4%	6282	2052	32.7%	6492	2078	32.0%
	2017	4127	2505	60.7%	2378	1012	42.6%	143	51	35.7%	6362	3466	54.5%	6505	3517	54.1%
	2018	2197	340	15.5%	2333	1175	50.4%	83	35	42.2%	4447	1480	33.3%	4530	1515	33.4%
	2019	3732	1755	47.0%	1943	874	45.0%	34	19	55.9%	5641	2610	46.3%	5675	2629	46.3%
	2020	4386	2882	65.7%	3408	1896	55.6%	152	41	27.0%	7642	4737	62.0%	7794	4778	61.3%
	2021	5153	2854	55.4%	3000	1514	50.5%	139	39	28.1%	8014	4329	54.0%	8153	4368	53.6%
	2022	5233	3053	58.3%	3254	1700	52.2%	135	35	25.9%	8352	4718	56.5%	8487	4753	56.0%
	2023	5489	3761	68.5%	2626	1693	64.5%	96	51	53.1%	8019	5403	67.4%	8115	5454	67.2%

خريطة التوزيع الجغرافي لمدارس المملكة
على مستوى المحافظات للعام 2023/2022

محافظة العاصمة

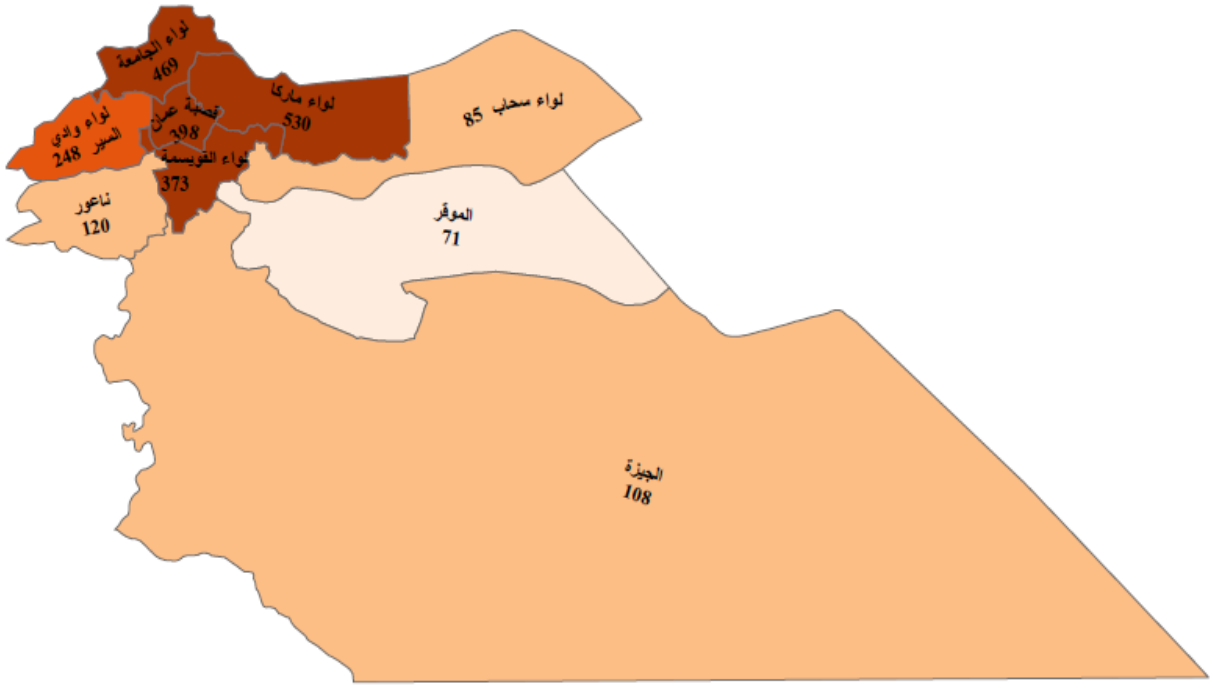

مديريات التربية والتعليم

عدد المدارس

- 35 - 73
- 74 - 129
- 130 - 213
- 214 - 340
- 341 - 530

0 110 220 440 660 880 Kilometers

وزارة التربية والتعليم
ادارة التخطيط والبحث التربوي
قسم الخريطة المدرسية

توزيع المدارس حسب السلطة والمديرية والجنس والملكية للعام 2022-2023

Distribution of Schools by Authority, Directorate, Gender & Ownership for The Year 2022-2023

المديرية Directorate	الجنس Gender	وزارة التربية والتعليم Ministry of Education			مدارس خاصة Private Schools			حكومية اخرى Other Governmental			وكالة الغوث الدولية UNRWA			المجموع العام Grand Total		
		ملك Owned	مستأجر Rented	مجموع Total	ملك Owned	مستأجر Rented	مجموع Total	ملك Owned	مستأجر Rented	مجموع Total	ملك Owned	مستأجر Rented	مجموع Total	ملك Owned	مستأجر Rented	مجموع Total
لواء قصبة عمان Amman Qasbah	ذكور M	49	9	58	6	0	6	1	0	1	8	5	13	64	14	78
	اناث F	33	19	52	2	0	2	0	0	0	10	5	15	45	24	69
	مختلطة Co	33	11	44	100	102	202	0	0	0	4	1	5	137	114	251
	مجموع T	115	39	154	108	102	210	1	0	1	22	11	33	246	152	398
لواء الجامعة Aljamaah	ذكور M	31	0	31	9	4	13	0	0	0	0	1	1	40	5	45
	اناث F	7	0	7	2	1	3	0	0	0	0	0	0	9	1	10
	مختلطة Co	38	1	39	164	210	374	0	0	0	0	1	1	202	212	414
	مجموع T	76	1	77	175	215	390	0	0	0	0	2	2	251	218	469
لواء سحاب Sahab	ذكور M	12	5	17	0	1	1	0	0	0	0	0	0	12	6	18
	اناث F	4	2	6	1	0	1	0	0	0	0	0	0	5	2	7
	مختلطة Co	19	1	20	14	26	40	0	0	0	0	0	0	33	27	60
	مجموع T	35	8	43	15	27	42	0	0	0	0	0	0	50	35	85
لواء القويسمة Al-qwesmeh	ذكور M	40	4	44	3	0	3	0	0	0	4	0	4	47	4	51
	اناث F	19	6	25	2	2	4	0	0	0	3	0	3	24	8	32
	مختلطة Co	42	10	52	145	93	238	0	0	0	0	0	0	187	103	290
	مجموع T	101	20	121	150	95	245	0	0	0	7	0	7	258	115	373
لواء ماركا Marka	ذكور M	58	20	78	3	1	4	1	0	1	7	1	8	69	22	91
	اناث F	33	6	39	0	0	0	0	0	0	6	1	7	39	7	46
	مختلطة Co	58	18	76	152	163	315	0	0	0	0	2	2	210	183	393
	مجموع T	149	44	193	155	164	319	1	0	1	13	4	17	318	212	530
لواء وادي السير Wadi Alseer	ذكور M	27	2	29	0	0	0	0	0	0	0	1	1	27	3	30
	اناث F	2	1	3	0	0	0	1	0	1	0	0	0	3	1	4
	مختلطة Co	37	7	44	69	100	169	0	0	0	0	1	1	106	108	214
	مجموع T	66	10	76	69	100	169	1	0	1	0	2	2	136	112	248
لواء ناعور Naaor	ذكور M	25	2	27	0	0	0	0	0	0	0	0	0	25	2	27
	اناث F	9	0	9	0	0	0	0	0	0	0	0	0	9	0	9
	مختلطة Co	26	4	30	30	24	54	0	0	0	0	0	0	56	28	84
	مجموع T	60	6	66	30	24	54	0	0	0	0	0	0	90	30	120
لواء الجيزه Jezeh	ذكور M	31	5	36	0	0	0	2	0	2	2	0	2	35	5	40
	اناث F	1	0	1	0	0	0	0	0	0	1	0	1	2	0	2
	مختلطة Co	50	13	63	2	0	2	0	0	0	1	0	1	53	13	66
	مجموع T	82	18	100	2	0	2	2	0	2	4	0	4	90	18	108
لواء الموقر Mowaqar	ذكور M	16	9	25	0	0	0	0	0	0	0	0	0	16	9	25
	اناث F	1	0	1	0	0	0	0	0	0	0	0	0	1	0	1
	مختلطة Co	24	13	37	5	3	8	0	0	0	0	0	0	29	16	45
	مجموع T	41	22	63	5	3	8	0	0	0	0	0	0	46	25	71
المجموع Total	ذكور M	289	56	345	21	6	27	4	0	4	21	8	29	335	70	405
	اناث F	109	34	143	7	3	10	1	0	1	20	6	26	137	43	180
	مختلطة Co	327	78	405	681	721	1402	0	0	0	5	5	10	1013	804	1817
	مجموع T	725	168	893	709	730	1439	5	0	5	46	19	65	1485	917	2402

توزيع المدارس حسب السلطة والمديرية والجنس والفترة للعام 2022-2023

Distribution of Schools by Authority, Directorate, Gender & Shifts for The Year 2022-2023

المديرية Directorate	الجنس Gender	وزارة التربية والتعليم Ministry of Education			مدارس خاصة Private Schools			حكومية اخرى Other Governmental			وكالة الغوث الدولية UNRWA			المجموع العام Grand Total		
		فترة One shift	فترتين double shif	مجموع Total	فترة One shift	فترتين double shif	مجموع Total	فترة One shift	فترتين double shif	مجموع Total	فترة One shift	فترتين double shif	مجموع Total	فترة One shift	فترتين double shif	مجموع Total
لواء قصبة عمان Amman Qasbah	ذكور M	46	12	58	6	0	6	1	0	1	2	11	13	55	23	78
	اناث F	33	19	52	2	0	2	0	0	0	1	14	15	36	33	69
	مختلطة Co	23	21	44	202	0	202	0	0	0	2	3	5	227	24	251
	مجموع T	102	52	154	210	0	210	1	0	1	5	28	33	318	80	398
لواء الجامعة Aljamaah	ذكور M	19	12	31	13	0	13	0	0	0	0	1	1	32	13	45
	اناث F	4	3	7	3	0	3	0	0	0	0	0	0	7	3	10
	مختلطة Co	26	13	39	374	0	374	0	0	0	0	1	1	400	14	414
	مجموع T	49	28	77	390	0	390	0	0	0	0	2	2	439	30	469
لواء سحاب Sahab	ذكور M	13	4	17	1	0	1	0	0	0	0	0	0	14	4	18
	اناث F	6	0	6	1	0	1	0	0	0	0	0	0	7	0	7
	مختلطة Co	10	10	20	40	0	40	0	0	0	0	0	0	50	10	60
	مجموع T	29	14	43	42	0	42	0	0	0	0	0	0	71	14	85
لواء القويسمة Al-qwesmeh	ذكور M	16	28	44	3	0	3	0	0	0	1	3	4	20	31	51
	اناث F	6	19	25	4	0	4	0	0	0	0	3	3	10	22	32
	مختلطة Co	21	31	52	238	0	238	0	0	0	0	0	0	259	31	290
	مجموع T	43	78	121	245	0	245	0	0	0	1	6	7	289	84	373
لواء ماركا Marka	ذكور M	44	34	78	4	0	4	1	0	1	1	7	8	50	41	91
	اناث F	19	20	39	0	0	0	0	0	0	0	7	7	19	27	46
	مختلطة Co	32	44	76	315	0	315	0	0	0	0	2	2	347	46	393
	مجموع T	95	98	193	319	0	319	1	0	1	1	16	17	416	114	530
لواء وادي السير Wadi Alseer	ذكور M	25	4	29	0	0	0	0	0	0	0	1	1	25	5	30
	اناث F	2	1	3	0	0	0	1	0	1	0	0	0	3	1	4
	مختلطة Co	29	15	44	169	0	169	0	0	0	0	1	1	198	16	214
	مجموع T	56	20	76	169	0	169	1	0	1	0	2	2	226	22	248
لواء ناعور Naaor	ذكور M	20	7	27	0	0	0	0	0	0	0	0	0	20	7	27
	اناث F	6	3	9	0	0	0	0	0	0	0	0	0	6	3	9
	مختلطة Co	24	6	30	54	0	54	0	0	0	0	0	0	78	6	84
	مجموع T	50	16	66	54	0	54	0	0	0	0	0	0	104	16	120
لواء الجيزه Jezeh	ذكور M	31	5	36	0	0	0	2	0	2	2	2	0	33	7	40
	اناث F	1	0	1	0	0	0	0	0	0	1	1	0	1	1	2
	مختلطة Co	58	5	63	2	0	2	0	0	0	1	1	0	60	6	66
	مجموع T	90	10	100	2	0	2	2	0	2	4	4	0	94	14	108
لواء الموقر Mowaqar	ذكور M	25	0	25	0	0	0	0	0	0	0	0	0	25	0	25
	اناث F	0	1	1	0	0	0	0	0	0	0	0	0	0	1	1
	مختلطة Co	32	5	37	8	0	8	0	0	0	0	0	0	40	5	45
	مجموع T	57	6	63	8	0	8	0	0	0	0	0	0	65	6	71
المجموع Total	ذكور M	239	106	345	27	0	27	4	0	4	4	25	29	274	131	405
	اناث F	77	66	143	10	0	10	1	0	1	1	25	26	89	91	180
	مختلطة Co	255	150	405	1402	0	1402	0	0	0	2	8	10	1659	158	1817
	مجموع T	571	322	893	1439	0	1439	5	0	5	7	58	65	2022	380	2402

توزيع المدارس حسب السلطة والمديرية والجنس والمرحلة للعام 2022-2023

Distribution of Schools by Authority, Directorate, Gender & Cycle Schools for The Year 2022-2023

المديرية Directorate	الجنس Gender	وزارة التربية والتعليم Ministry of Education				مدارس خاصة Private Schools				حكومية اخرى Other Governmental				وكالة الغوث الدولية UNRWA				المجموع العام Grand Total			
		روضة Kindergarten	اساسي Basic	ثانوي Secondary	مجموع Total	روضة Kindergarten	اساسي Basic	ثانوي Secondary	مجموع Total	روضة Kindergarten	اساسي Basic	ثانوي Secondary	مجموع Total	روضة Kindergarten	اساسي Basic	ثانوي Secondary	مجموع Total	روضة Kindergarten	اساسي Basic	ثانوي Secondary	مجموع Total
لواء قصبة عمان Amman Qasbah	ذكور M	0	39	19	58	0	1	5	6	0	0	1	1	0	13	0	13	0	53	25	78
	اناث F	0	35	17	52	0	0	2	2	0	0	0	0	0	15	0	15	0	50	19	69
	مختلطة Co	1	37	6	44	115	61	26	202	0	0	0	0	0	5	0	5	116	103	32	251
	مجموع T	1	111	42	154	115	62	33	210	0	0	1	1	33	33	0	33	116	206	76	398
لواء الجامعة Aljamaah	ذكور M	0	16	15	31	1	0	12	13	0	0	0	0	0	1	0	1	1	17	27	45
	اناث F	0	3	4	7	0	0	3	3	0	0	0	0	0	0	0	0	0	3	7	10
	مختلطة Co	0	22	17	39	217	73	84	374	0	0	0	0	0	1	0	1	217	96	101	414
	مجموع T	0	41	36	77	218	73	99	390	0	0	0	0	0	2	0	2	218	116	135	469
لواء سحاب Sahab	ذكور M	0	12	5	17	0	0	1	1	0	0	0	0	0	0	0	0	0	12	6	18
	اناث F	0	3	3	6	0	0	1	1	0	0	0	0	0	0	0	0	0	3	4	7
	مختلطة Co	0	15	5	20	22	16	2	40	0	0	0	0	0	0	0	0	22	31	7	60
	مجموع T	0	30	13	43	22	16	4	42	0	0	0	0	0	0	0	0	22	46	17	85
لواء القويسمة Al-qwesmeh	ذكور M	0	29	15	44	0	1	2	3	0	0	0	0	0	4	0	4	0	34	17	51
	اناث F	0	15	10	25	1	1	2	4	0	0	0	0	0	3	0	3	1	19	12	32
	مختلطة Co	0	37	15	52	129	81	28	238	0	0	0	0	0	0	0	0	129	118	43	290
	مجموع T	0	81	40	121	130	83	32	245	0	0	0	0	0	7	0	7	130	171	72	373
لواء ماركا Marka	ذكور M	0	54	24	78	0	1	3	4	0	0	1	1	0	8	0	8	0	63	28	91
	اناث F	0	20	19	39	0	0	0	0	0	0	0	0	0	7	0	7	0	27	19	46
	مختلطة Co	1	60	15	76	181	107	27	315	0	0	0	0	0	2	0	2	182	169	42	393
	مجموع T	1	134	58	193	181	108	30	319	0	0	1	1	0	17	0	17	182	259	89	530
لواء وادي السير Wadi Alseer	ذكور M	0	15	14	29	0	0	0	0	0	0	0	0	0	1	0	1	0	16	14	30
	اناث F	0	1	2	3	0	0	0	0	0	0	1	1	0	0	0	0	0	1	3	4
	مختلطة Co	0	28	16	44	97	45	27	169	0	0	0	0	0	1	0	1	97	74	43	214
	مجموع T	0	44	32	76	97	45	27	169	0	0	1	1	0	2	0	2	97	91	60	248
لواء ناعور Naaor	ذكور M	0	14	13	27	0	0	0	0	0	0	0	0	0	0	0	0	0	14	13	27
	اناث F	0	1	8	9	0	0	0	0	0	0	0	0	0	0	0	0	0	1	8	9
	مختلطة Co	0	20	10	30	30	18	6	54	0	0	0	0	0	0	0	0	30	38	16	84
	مجموع T	0	35	31	66	30	18	6	54	0	0	0	0	0	0	0	0	30	53	37	120
لواء الجيزه Jezeh	ذكور M	0	16	20	36	0	0	0	0	0	0	2	2	0	2	0	2	0	18	22	40
	اناث F	0	0	1	1	0	0	0	0	0	0	0	0	0	1	0	1	0	1	1	2
	مختلطة Co	0	38	25	63	1	1	0	2	0	0	0	0	0	1	0	1	1	40	25	66
	مجموع T	0	54	46	100	1	1	0	2	0	0	2	2	0	4	0	4	1	59	48	108
لواء الموقر Mowaqar	ذكور M	0	11	14	25	0	0	0	0	0	0	0	0	0	0	0	0	0	11	14	25
	اناث F	0	0	1	1	0	0	0	0	0	0	0	0	0	0	0	0	0	0	1	1
	مختلطة Co	0	22	15	37	6	2	0	8	0	0	0	0	0	0	0	0	6	24	15	45
	مجموع T	0	33	30	63	6	2	0	8	0	0	0	0	0	0	0	0	6	35	30	71
المجموع Total	ذكور M	0	206	139	345	1	3	23	27	0	0	4	4	0	29	0	29	1	238	166	405
	اناث F	0	78	65	143	1	1	8	10	0	0	1	1	0	26	0	26	1	105	74	180
	مختلطة Co	2	279	124	405	798	404	200	1402	0	0	0	0	0	10	0	10	800	693	324	1817
	مجموع T	2	563	328	893	800	408	231	1439	0	0	5	5	0	65	0	65	802	1036	564	2402

توزيـع الشعب حسب السلطة والمديرية والجنس والملكية لمحافظة العاصمة للعام 2022-2023

Distribution of Class-Units by Authority, Directorate, Gender & Ownership In Capital Amman for The Year 2022-2023

المديرية Directorate	الجنس Gender	وزارة التربية والتعليم Ministry of Education			مدارس خاصة Private Schools			حكومية اخرى Other Governmental			وكالة الغوث الدولية UNRWA			المجموع العام Grand Total		
		ملك Owned	مستأجر Rented	مجموع Total	ملك Owned	مستأجر Rented	مجموع Total	ملك Owned	مستأجر Rented	مجموع Total	ملك Owned	مستأجر Rented	مجموع Total	ملك Owned	مستأجر Rented	مجموع Total
لواء قصبة عمان Amman Qasbah	ذكور M	1044	78	1122	322	31	353	5	0	5	151	93	244	1522	202	1724
	اناث F	1001	241	1242	278	37	315	1	0	1	226	93	319	1506	371	1877
	مختلطة Co	381	90	471	1001	459	1460	0	0	0	29	8	37	1411	557	1968
	مجموع T	2426	409	2835	1601	527	2128	6	0	6	406	194	600	4439	1130	5569
لواء الجامعة Aljamaah	ذكور M	613	0	613	723	317	1040	0	0	0	0	21	21	1336	338	1674
	اناث F	673	0	673	667	240	907	0	0	0	0	7	7	1340	247	1587
	مختلطة Co	249	4	253	2078	1292	3370	0	0	0	0	6	6	2327	1302	3629
	مجموع T	1535	4	1539	3468	1849	5317	0	0	0	0	34	34	5003	1887	6890
لواء سحاب Sahab	ذكور M	264	129	393	31	65	96	0	0	0	0	0	0	295	194	489
	اناث F	344	21	365	42	9	51	0	0	0	0	0	0	386	30	416
	مختلطة Co	173	2	175	124	129	253	0	0	0	0	0	0	297	131	428
	مجموع T	781	152	933	197	203	400	0	0	0	0	0	0	978	355	1333
لواء القويسمة Al-qwesmeh	ذكور M	1007	67	1074	560	57	617	0	0	0	97	0	97	1664	124	1788
	اناث F	1049	109	1158	392	36	428	0	0	0	73	0	73	1514	145	1659
	مختلطة Co	469	96	565	1087	476	1563	0	0	0	0	0	0	1556	572	2128
	مجموع T	2525	272	2797	2039	569	2608	0	0	0	170	0	170	4734	841	5575
لواء ماركا Marka	ذكور M	1543	265	1808	418	131	549	30	0	30	143	15	158	2134	411	2545
	اناث F	1487	136	1623	317	65	382	0	0	0	110	15	125	1914	216	2130
	مختلطة Co	646	149	795	1164	802	1966	0	0	0	0	24	24	1810	975	2785
	مجموع T	3676	550	4226	1899	998	2897	30	0	30	253	54	307	5858	1602	7460
لواء وادي السير Wadi Alseer	ذكور M	456	18	474	107	107	214	2	0	2	0	19	19	565	144	709
	اناث F	469	12	481	116	63	179	25	0	25	0	13	13	610	88	698
	مختلطة Co	256	34	290	692	587	1279	0	0	0	0	4	4	948	625	1573
	مجموع T	1181	64	1245	915	757	1672	27	0	27	0	36	36	2123	857	2980
لواء ناعور Naaor	ذكور M	327	26	353	74	22	96	0	0	0	0	0	0	401	48	449
	اناث F	365	12	377	47	12	59	0	0	0	0	0	0	412	24	436
	مختلطة Co	220	24	244	300	98	398	0	0	0	0	0	0	520	122	642
	مجموع T	912	62	974	421	132	553	0	0	0	0	0	0	1333	194	1527
لواء الجيزه Jezeh	ذكور M	343	41	384	2	0	2	24	0	24	30	0	30	399	41	440
	اناث F	383	25	408	0	0	0	0	0	0	25	0	25	408	25	433
	مختلطة Co	278	61	339	7	0	7	0	0	0	1	0	1	286	61	347
	مجموع T	1004	127	1131	9	0	9	24	0	24	56	0	56	1093	127	1220
لواء الموقر Mowaqar	ذكور M	213	98	311	1	0	1	0	0	0	0	0	0	214	98	312
	اناث F	240	36	276	0	0	0	0	0	0	0	0	0	240	36	276
	مختلطة Co	166	79	245	25	6	31	0	0	0	0	0	0	191	85	276
	مجموع T	619	213	832	26	6	32	0	0	0	0	0	0	645	219	864
المجموع Total	ذكور M	5810	722	6532	2238	730	2968	61	0	61	421	148	569	8530	1600	10130
	اناث F	6011	592	6603	1859	462	2321	26	0	26	434	128	562	8330	1182	9512
	مختلطة Co	2838	539	3377	6478	3849	10327	0	0	0	30	42	72	9346	4430	13776
	مجموع T	14659	1853	16512	10575	5041	15616	87	0	87	885	318	1203	26206	7212	33418

توزيـع الشعب حسب السلطة والمديرية والجنس والفترة لمحافظة العاصمة للعام 2022-2023

Distribution of Class-Units by Authority, Directorate, Gender & Shifts In Capital Amman for the Year 2022-2023

المديرية Directorate	الجنس Gender	وزارة التربية والتعليم Ministry of Education			مدارس خاصة Private Schools			حكومية اخرى Other Governmental			وكالة الغوث الدولية UNRWA			المجموع العام Grand Total		
		فترة One shift	فترتين double shif	مجموع Total	فترة One shift	فترتين double shif	مجموع Total	فترة One shift	فترتين double shif	مجموع Total	فترة One shift	فترتين double shif	مجموع Total	فترة One shift	فترتين double shif	مجموع Total
لواء قصبة عمان Amman Qasbah	ذكور M	877	245	1122	353	0	353	5	0	5	34	210	244	1269	455	1724
	اناث F	760	482	1242	315	0	315	1	0	1	35	284	319	1111	766	1877
	مختلطة Co	226	245	471	1460	0	1460	0	0	0	15	22	37	1701	267	1968
	مجموع T	1863	972	2835	2128	0	2128	6	0	6	84	516	600	4081	1488	5569
لواء الجامعة Aljamaah	ذكور M	366	247	613	1040	0	1040	0	0	0	0	21	21	1406	268	1674
	اناث F	398	275	673	907	0	907	0	0	0	0	7	7	1305	282	1587
	مختلطة Co	144	109	253	3370	0	3370	0	0	0	0	6	6	3514	115	3629
	مجموع T	908	631	1539	5317	0	5317	0	0	0	0	34	34	6225	665	6890
لواء سحاب Sahab	ذكور M	313	80	393	96	0	96	0	0	0	0	0	0	409	80	489
	اناث F	269	96	365	51	0	51	0	0	0	0	0	0	320	96	416
	مختلطة Co	62	113	175	253	0	253	0	0	0	0	0	0	315	113	428
	مجموع T	644	289	933	400	0	400	0	0	0	0	0	0	1044	289	1333
لواء القويسمة Al-qwesmeh	ذكور M	358	716	1074	617	0	617	0	0	0	22	75	97	997	791	1788
	اناث F	495	663	1158	428	0	428	0	0	0	0	73	73	923	736	1659
	مختلطة Co	152	413	565	1563	0	1563	0	0	0	0	0	0	1715	413	2128
	مجموع T	1005	1792	2797	2608	0	2608	0	0	0	22	148	170	3635	1940	5575
لواء ماركا Marka	ذكور M	983	825	1808	549	0	549	30	0	30	26	132	158	1588	957	2545
	اناث F	708	915	1623	382	0	382	0	0	0	0	125	125	1090	1040	2130
	مختلطة Co	304	491	795	1966	0	1966	0	0	0	0	24	24	2270	515	2785
	مجموع T	1995	2231	4226	2897	0	2897	30	0	30	26	281	307	4948	2512	7460
لواء وادي السير Wadi Alseer	ذكور M	371	103	474	214	0	214	2	0	2	0	19	19	587	122	709
	اناث F	310	171	481	179	0	179	25	0	25	0	13	13	514	184	698
	مختلطة Co	150	140	290	1279	0	1279	0	0	0	0	4	4	1429	144	1573
	مجموع T	831	414	1245	1672	0	1672	27	0	27	0	36	36	2530	450	2980
لواء ناعور Naaor	ذكور M	243	110	353	96	0	96	0	0	0	0	0	0	339	110	449
	اناث F	261	116	377	59	0	59	0	0	0	0	0	0	320	116	436
	مختلطة Co	190	54	244	398	0	398	0	0	0	0	0	0	588	54	642
	مجموع T	694	280	974	553	0	553	0	0	0	0	0	0	1247	280	1527
لواء الجيزه Jezeh	ذكور M	339	45	384	2	0	2	24	0	24	0	30	30	365	75	440
	اناث F	371	37	408	0	0	0	0	0	0	0	25	25	371	62	433
	مختلطة Co	302	37	339	7	0	7	0	0	0	0	1	1	309	38	347
	مجموع T	1012	119	1131	9	0	9	24	0	24	0	56	56	1045	175	1220
لواء الموقر Mowaqar	ذكور M	309	2	311	1	0	1	0	0	0	0	0	0	310	2	312
	اناث F	234	42	276	0	0	0	0	0	0	0	0	0	234	42	276
	مختلطة Co	208	37	245	31	0	31	0	0	0	0	0	0	239	37	276
	مجموع T	751	81	832	32	0	32	0	0	0	0	0	0	783	81	864
المجموع Total	ذكور M	4159	2373	6532	2968	0	2968	61	0	61	82	487	569	7270	2860	10130
	اناث F	3806	2797	6603	2321	0	2321	26	0	26	35	527	562	6188	3324	9512
	مختلط CO	1738	1639	3377	10327	0	10327	0	0	0	15	57	72	12080	1696	13776
	مجموع T	9703	6809	16512	15616	0	15616	87	0	87	132	1071	1203	25538	7880	33418

توزيـع الشعب في محافظة "العاصمة" حسب المديرية والجنس والمرحلة للعام في وزارة التربية والتعليم 2023-2022

Distribution of Class-Units in "Amman" Governorate by Directorate, Gender & Cycle In MOE Schools for The Year 2022-2023

Ministry Of Education وزارة التربية والتعليم																المديرية Directorate
Total المجموع				Secondary الثانوي				Primary الأساسي				Kindergarten الروضة				
مجموع T	مختلطة Co	اناث F	ذكور M	مجموع T	مختلطة Co	اناث F	ذكور M	مجموع T	مختلطة Co	اناث F	ذكور M	مجموع T	مختلطة Co	اناث F	ذكور M	
2835	471	1242	1122	650	0	279	371	2136	422	963	751	49	49	0	0	لواء قصبة عمان Amman Qasbah
1539	253	673	613	345	0	150	195	1136	195	523	418	58	58	0	0	لواء الجامعة Aljama'ah
933	175	365	393	144	0	59	85	727	119	304	304	62	56	2	4	لواء سحاب Sahab
2797	565	1158	1074	514	0	228	286	2146	428	930	788	137	137	0	0	لواء القويسمة Al-Qwesmeh
4226	795	1623	1808	836	0	348	488	3289	695	1275	1319	101	100	0	1	لواء ماركا Marka
1245	290	481	474	244	0	101	143	936	226	380	330	65	64	0	1	لواء وادي السير Wadi Alseer
974	244	377	353	190	0	86	104	723	186	289	248	61	58	2	1	لواء ناعور Naa'or
1131	339	408	384	173	0	75	98	896	279	333	284	62	60	0	2	لواء الجيزه Jezeh
832	245	276	311	145	2	55	88	635	191	221	223	52	52	0	0	لواء الموقر Mowaqqar
16512	3377	6603	6532	3241	2	1381	1858	12624	2741	5218	4665	647	634	4	9	المجموع Total

توزيـع الشعب في محافظة "العاصمة" حسب المديرية والجنس والمرحلة للعام في المدارس الخاصة 2022-2023

Distribution of Class-Units in "Amman" Governorate by Directorate, Gender & Cycle In Private Schools for The Year 2022-2023

المديرية Directorate	مدارس خاصة Private Schools																			
	الروضة Kindergarten				الأساسي Primary				الثانوي Secondary				المجموع Total			
	ذكور M	اناث F	مختلطة Co	مجموع T	ذكور M	اناث F	مختلطة Co	مجموع T	ذكور M	اناث F	مختلطة Co	مجموع T	ذكور M	اناث F	مختلطة Co	مجموع T
لواء قصبة عمان Amman Qasbah	4	1	354	359	254	243	1026	1523	95	71	80	246	353	315	1460	2128
لواء الجامعة Aljama'ah	7	1	764	772	719	670	2359	3748	314	236	247	797	1040	907	3370	5317
لواء سحاب Sahab	0	0	60	60	82	43	180	305	14	8	13	35	96	51	253	400
لواء القويسمة Al-Qwesmeh	2	2	413	417	478	337	1110	1925	137	89	40	266	617	428	1563	2608
لواء ماركا Marka	2	0	521	523	431	311	1420	2162	116	71	25	212	549	382	1966	2897
لواء وادي السير Wadi Alseer	0	1	307	308	156	140	898	1194	58	38	74	170	214	179	1279	1672
لواء ناعور Naa'or	0	0	93	93	77	44	288	409	19	15	17	51	96	59	398	553
لواء الجيزه Jezeh	0	0	2	2	2	0	5	7	0	0	0	0	2	0	7	9
لواء الموقر Mowaqqar	0	0	12	12	1	0	19	20	0	0	0	0	1	0	31	32
المجموع Total	15	5	2526	2546	2200	1788	7305	11293	753	528	496	1777	2968	2321	10327	15616

توزيـع الشعب في محافظة "العاصمة" حسب المديرية والجنس والمرحلة في المدارس الحكومية الأخرى للعام 2022-2023

Distribution of Class-Units in "Amman" Governorate by Directorate, Gender & Cycle In Other Governmental Schools for The Year 2022-2023

المديرية Directorate	Other Governmental حكومية أخرى															
	Kindergarten الروضة				Primary الأساسي				Secondary الثانوي				Total المجموع			
	ذكور M	اناث F	مختلطة Co	مجموع T	ذكور M	اناث F	مختلطة Co	مجموع T	ذكور M	اناث F	مختلطة Co	مجموع T	ذكور M	اناث F	مختلطة Co	مجموع T
لواء قصبة عمان Amman Qasbah	0	0	0	0	4	0	0	4	1	1	0	2	5	1	0	6
لواء الجامعة Aljama'ah	0	0	0	0	0	0	0	0	0	0	0	0	0	0	0	0
لواء سحاب Sahab	0	0	0	0	0	0	0	0	0	0	0	0	0	0	0	0
لواء القويسمة Al-Qwesmeh	0	0	0	0	0	0	0	0	0	0	0	0	0	0	0	0
لواء ماركا Marka	0	0	0	0	15	0	0	15	15	0	0	15	30	0	0	30
لواء وادي السير Wadi Alseer	0	0	0	0	0	17	0	17	2	8	0	10	2	25	0	27
لواء ناعور Naa'or	0	0	0	0	0	0	0	0	0	0	0	0	0	0	0	0
لواء الجيزه Jezeh	0	0	0	0	16	0	0	16	8	0	0	8	24	0	0	24
لواء الموقر Mowaqqar	0	0	0	0	0	0	0	0	0	0	0	0	0	0	0	0
المجموع Total	0	0	0	0	35	17	0	52	26	9	0	35	61	26	0	87

توزيـع الشعب في محافظة "العاصمة" حسب المديرية والجنس والمرحلة في مدارس وكالة الغوث للعام 2022-2023

Distribution of Class-Units in "Amman" Governorate by Directorate, Gender & Cycle In UNRWA Schools for The Year 2022-2023

المديرية Directorate	وكالة الغوث UNRWA															
	الروضة Kindergarten				الأساسي Primary				الثانوي Secondary				المجموع Total			
	ذكور M	اناث F	مختلطة Co	مجموع T	ذكور M	اناث F	مختلطة Co	مجموع T	ذكور M	اناث F	مختلطة Co	مجموع T	ذكور M	اناث F	مختلطة Co	مجموع T
لواء قصبة عمان Amman Qasbah	0	0	0	0	244	319	37	600	0	0	0	0	244	319	37	600
لواء الجامعة Aljama'ah	0	0	0	0	21	7	6	34	0	0	0	0	21	7	6	34
لواء سحاب Sahab	0	0	0	0	0	0	0	0	0	0	0	0	0	0	0	0
لواء القويسمة Al-Qwesmeh	0	0	0	0	97	73	0	170	0	0	0	0	97	73	0	170
لواء ماركا Marka	0	0	0	0	158	125	24	307	0	0	0	0	158	125	24	307
لواء وادي السير Wadi Alseer	0	0	0	0	19	13	4	36	0	0	0	0	19	13	4	36
لواء ناعور Naa'or	0	0	0	0	0	0	0	0	0	0	0	0	0	0	0	0
لواء الجيزه Jezeh	0	0	0	0	30	25	1	56	0	0	0	0	30	25	1	56
لواء الموقر Mowaqqar	0	0	0	0	0	0	0	0	0	0	0	0	0	0	0	0
المجموع Total	0	0	0	0	569	562	72	1203	0	0	0	0	569	562	72	1203

توزيـع الشعب في محافظة "العاصمة" حسب المديرية والجنس والمرحلة لجميع السلطات للعام 2022-2023

Distribution of Class-Units in "Amman" Governorate by Directorate, Gender & Cycle In All authorities for The Year 2022-2023

المديرية Directorate	جميع السلطات All Authorities															
	الروضة Kindergarten				الأساسي Primary				الثانوي Secondary				المجموع Total			
	ذكور M	اناث F	مختلطة Co	مجموع T	ذكور M	اناث F	مختلطة Co	مجموع T	ذكور M	اناث F	مختلطة Co	مجموع T	ذكور M	اناث F	مختلطة Co	مجموع T
لواء قصبة عمان Amman Qasbah	4	1	403	408	1253	1525	1485	4263	467	351	80	898	1724	1877	1968	5569
لواء الجامعة Aljama'ah	7	1	822	830	1158	1200	2560	4918	509	386	247	1142	1674	1587	3629	6890
لواء سحاب Sahab	4	2	116	122	386	347	299	1032	99	67	13	179	489	416	428	1333
لواء القويسمة Al-Qwesmeh	2	2	550	554	1363	1340	1538	4241	423	317	40	780	1788	1659	2128	5575
لواء ماركا Marka	3	0	621	624	1923	1711	2139	5773	619	419	25	1063	2545	2130	2785	7460
لواء وادي السير Wadi Alseer	1	1	371	373	505	550	1128	2183	203	147	74	424	709	698	1573	2980
لواء ناعور Naa'or	1	2	151	154	325	333	474	1132	123	101	17	241	449	436	642	1527
لواء الجيزه Jezeh	2	0	62	64	332	358	285	975	106	75	0	181	440	433	347	1220
لواء الموقر Mowaqqar	0	0	64	64	224	221	210	655	88	55	2	145	312	276	276	864
المجموع Total	24	9	3160	3193	7469	7585	10118	25172	2637	1918	498	5053	10130	9512	13776	33418

توزيع المعلمين حسب السلطة والمديرية والجنس والملكية لمحافظة العاصمة للعام 2022-2023
Distribution of Teachers by Authority, Directorate, Gender & Shifts In Capital Amman for The Year 2022-2023

المديرية Directorate	الجنس Gender	وزارة التربية والتعليم Ministry of Education			مدارس خاصة Private Schools			حكومية اخرى Other Governmental			وكالة الغوث الدولية UNRWA			المجموع العام Grand Total		
		ملك Owned	مستأجر Rented	مجموع Total	ملك Owned	مستأجر Rented	مجموع Total	ملك Owned	مستأجر Rented	مجموع Total	ملك Owned	مستأجر Rented	مجموع Total	ملك Owned	مستأجر Rented	مجموع Total
لواء قصبة عمان Amman Qasbah	ذكور M	1556	97	1653	504	37	541	16	0	16	219	131	350	2295	265	2560
	اناث F	2220	504	2724	2341	676	3017	0	0	0	375	146	521	4936	1326	6262
	مجموع T	3776	601	4377	2845	713	3558	16	0	16	594	277	871	7231	1591	8822
لواء الجامعة Aljamaah	ذكور M	842	0	842	1062	381	1443	0	0	0	0	32	32	1904	413	2317
	اناث F	1512	5	1517	5203	2522	7725	0	0	0	0	18	18	6715	2545	9260
	مجموع T	2354	5	2359	6265	2903	9168	0	0	0	0	50	50	8619	2958	11577
لواء سحاب Sahab	ذكور M	385	148	533	39	23	62	0	0	0	0	0	0	424	171	595
	اناث F	848	81	929	223	250	473	0	0	0	0	0	0	1071	331	1402
	مجموع T	1233	229	1462	262	273	535	0	0	0	0	0	0	1495	502	1997
لواء القويسمة Al-qwesmeh	ذكور M	1371	25	1396	433	60	493	0	0	0	137	0	137	1941	85	2026
	اناث F	2368	347	2715	2549	687	3236	0	0	0	105	0	105	5022	1034	6056
	مجموع T	3739	372	4111	2982	747	3729	0	0	0	242	0	242	6963	1119	8082
لواء ماركا Marka	ذكور M	2262	333	2595	315	119	434	74	0	74	205	21	226	2856	473	3329
	اناث F	3402	468	3870	2469	1250	3719	0	0	0	171	53	224	6042	1771	7813
	مجموع T	5664	801	6465	2784	1369	4153	74	0	74	376	74	450	8898	2244	11142
لواء وادي السير Wadi Alseer	ذكور M	670	27	697	187	116	303	0	0	0	0	26	26	857	169	1026
	اناث F	1146	65	1211	1341	1055	2396	106	0	106	0	27	27	2593	1147	3740
	مجموع T	1816	92	1908	1528	1171	2699	106	0	106	0	53	53	3450	1316	4766
لواء ناعور Naaor	ذكور M	483	47	530	109	18	127	0	0	0	0	0	0	592	65	657
	اناث F	940	53	993	636	175	811	0	0	0	0	0	0	1576	228	1804
	مجموع T	1423	100	1523	745	193	938	0	0	0	0	0	0	2168	293	2461
لواء الجيزة Jezeh	ذكور M	534	66	600	0	0	0	71	0	71	42	0	42	647	66	713
	اناث F	1011	115	1126	12	0	12	0	0	0	41	0	41	1064	115	1179
	مجموع T	1545	181	1726	12	0	12	71	0	71	83	0	83	1711	181	1892
لواء الموقر Mowaqar	ذكور M	342	174	516	0	0	0	0	0	0	0	0	0	342	174	516
	اناث F	653	161	814	30	5	35	0	0	0	0	0	0	683	166	849
	مجموع T	995	335	1330	30	5	35	0	0	0	0	0	0	1025	340	1365
المجموع Total	ذكور M	8445	917	9362	2649	754	3403	161	0	161	603	210	813	11858	1881	13739
	اناث F	14100	1799	15899	14804	6620	21424	106	0	106	692	244	936	29702	8663	38365
	مجموع T	22545	2716	25261	17453	7374	24827	267	0	267	1295	454	1749	41560	10544	52104

توزيع المعلمين حسب السلطة والمديرية والجنس والفترة لمحافظة العاصمة للعام 2022-2023

Distribution of Teachers by Authority, Directorate, Gender & Shifts In Capital Amman for The Year 2022-2023

المديرية Directorate	الجنس Gender	وزارة التربية والتعليم Ministry of Education			مدارس خاصة Private Schools			حكومية اخرى Other Governmental			وكالة الغوث الدولية UNRWA			المجموع العام Grand Total		
		فترة One shift	فترتين double shif	مجموع Total	فترة One shift	فترتين double shif	مجموع Total	فترة One shift	فترتين double shif	مجموع Total	فترة One shift	فترتين double shif	مجموع Total	فترة One shift	فترتين double shif	مجموع Total
لواء قصبة عمان Amman Qasbah	ذكور M	1320	333	1653	541	0	541	16	0	16	48	302	350	1925	635	2560
	اناث F	1583	1141	2724	3017	0	3017	0	0	0	73	448	521	4673	1589	6262
	مجموع T	2903	1474	4377	3558	0	3558	16	0	16	121	750	871	6598	2224	8822
لواء الجامعة Aljamaah	ذكور M	512	330	842	1443	0	1443	0	0	0	0	32	32	1955	362	2317
	اناث F	899	618	1517	7725	0	7725	0	0	0	0	18	18	8624	636	9260
	مجموع T	1411	948	2359	9168	0	9168	0	0	0	0	50	50	10579	998	11577
لواء سحاب Sahab	ذكور M	409	124	533	62	0	62	0	0	0	0	0	0	471	124	595
	اناث F	615	314	929	473	0	473	0	0	0	0	0	0	1088	314	1402
	مجموع T	1024	438	1462	535	0	535	0	0	0	0	0	0	1559	438	1997
لواء القويسمة Al-qwesmeh	ذكور M	392	1004	1396	493	0	493	0	0	0	26	111	137	911	1115	2026
	اناث F	1099	1616	2715	3236	0	3236	0	0	0	0	105	105	4335	1721	6056
	مجموع T	1491	2620	4111	3729	0	3729	0	0	0	26	216	242	5246	2836	8082
لواء ماركا Marka	ذكور M	1368	1227	2595	434	0	434	74	0	74	41	185	226	1917	1412	3329
	اناث F	1679	2191	3870	3719	0	3719	0	0	0	0	224	224	5398	2415	7813
	مجموع T	3047	3418	6465	4153	0	4153	74	0	74	41	409	450	7315	3827	11142
لواء وادي السير Wadi Alseer	ذكور M	540	157	697	303	0	303	0	0	0	0	26	26	843	183	1026
	اناث F	760	451	1211	2396	0	2396	106	0	106	0	27	27	3262	478	3740
	مجموع T	1300	608	1908	2699	0	2699	106	0	106	0	53	53	4105	661	4766
لواء ناعور Naaor	ذكور M	352	178	530	127	0	127	0	0	0	0	0	0	479	178	657
	اناث F	724	269	993	811	0	811	0	0	0	0	0	0	1535	269	1804
	مجموع T	1076	447	1523	938	0	938	0	0	0	0	0	0	2014	447	2461
لواء الجيزة Jezeh	ذكور M	531	69	600	0	0	0	71	0	71	0	42	42	602	111	713
	اناث F	1017	109	1126	12	0	12	0	0	0	0	41	41	1029	150	1179
	مجموع T	1548	178	1726	12	0	12	71	0	71	0	83	83	1631	261	1892
لواء الموقر Mowaqar	ذكور M	516	0	516	0	0	0	0	0	0	0	0	0	516	0	516
	اناث F	693	121	814	35	0	35	0	0	0	0	0	0	728	121	849
	مجموع T	1209	121	1330	35	0	35	0	0	0	0	0	0	1244	121	1365
المجموع Total	ذكور M	5940	3422	9362	3403	0	3403	161	0	161	115	698	813	9619	4120	13739
	اناث F	9069	6830	15899	21424	0	21424	106	0	106	73	863	936	30672	7693	38365
	مجموع T	15009	10252	25261	24827	0	24827	267	0	267	188	1561	1749	40291	11813	52104

توزيـع المعلمين حسب السلطة والمديرية والجنس والمرحلة للعام 2022-2023

Distribution of Teachers by Authority, Directorate, Gender & Cycle for The Year 2022-2023

المديرية Directorate	الجنس Gender	وزارة التربية والتعليم Ministry of Education				مدارس خاصة Private Schools				حكومية اخرى Other Governmental				وكالة الغوث الدولية UNRWA				المجموع العام Grand Total			
		روضة Kindergarten	اساسي Basic	ثانوي Secondary	مجموع Total	روضة Kindergarten	اساسي Basic	ثانوي Secondary	مجموع Total	روضة Kindergarten	اساسي Basic	ثانوي Secondary	مجموع Total	روضة Kindergarten	اساسي Basic	ثانوي Secondary	مجموع Total	روضة Kindergarten	اساسي Basic	ثانوي Secondary	مجموع Total
لواء قصبة عمان Amman Qasbah	ذكور M	0	1155	498	1653	0	288	253	541	0	8	8	16	0	350	0	350	0	1801	759	2560
	اناث F	50	2092	582	2724	478	2151	388	3017	0	0	0	0	0	521	0	521	528	4764	970	6262
	مجموع T	50	3247	1080	4377	478	2439	641	3558	0	8	8	16	0	871	0	871	528	6565	1729	8822
لواء الجامعة Aljamaah	ذكور M	0	580	262	842	0	698	745	1443	0	0	0	0	0	32	0	32	0	1310	1007	2317
	اناث F	58	1096	363	1517	1099	5341	1285	7725	0	0	0	0	0	18	0	18	1157	6455	1648	9260
	مجموع T	58	1676	625	2359	1099	6039	2030	9168	0	0	0	0	0	50	0	50	1157	7765	2655	11577
لواء سحاب Sahab	ذكور M	0	408	125	533	0	33	29	62	0	0	0	0	0	0	0	0	0	441	154	595
	اناث F	62	716	151	929	66	380	27	473	0	0	0	0	0	0	0	0	128	1096	178	1402
	مجموع T	62	1124	276	1462	66	413	56	535	0	0	0	0	0	0	0	0	128	1537	332	1997
لواء القويسمة Al-qwesmeh	ذكور M	0	1041	355	1396	0	236	257	493	0	0	0	0	0	137	0	137	0	1414	612	2026
	اناث F	137	2051	527	2715	471	2453	312	3236	0	0	0	0	0	105	0	105	608	4609	839	6056
	مجموع T	137	3092	882	4111	471	2689	569	3729	0	0	0	0	0	242	0	242	608	6023	1451	8082
لواء ماركا Marka	ذكور M	0	1946	649	2595	0	240	194	434	0	30	44	74	0	226	0	226	0	2442	887	3329
	اناث F	101	3015	754	3870	593	2864	262	3719	0	0	0	0	0	224	0	224	694	6103	1016	7813
	مجموع T	101	4961	1403	6465	593	3104	456	4153	0	30	44	74	0	450	0	450	694	8545	1903	11142
لواء وادي السير Wadi Alseer	ذكور M	0	492	205	697	1	159	143	303	0	0	0	0	0	26	0	26	1	677	348	1026
	اناث F	65	899	247	1211	415	1683	298	2396	0	71	35	106	0	27	0	27	480	2680	580	3740
	مجموع T	65	1391	452	1908	416	1842	441	2699	0	71	35	106	0	53	0	53	481	3357	928	4766
لواء ناعور Naaor	ذكور M	0	388	142	530	0	82	45	127	0	0	0	0	0	0	0	0	0	470	187	657
	اناث F	61	723	209	993	128	601	82	811	0	0	0	0	0	0	0	0	189	1324	291	1804
	مجموع T	61	1111	351	1523	128	683	127	938	0	0	0	0	0	0	0	0	189	1794	478	2461
لواء الجيزة Jezeh	ذكور M	0	489	111	600	0	0	0	0	0	54	17	71	0	42	0	42	0	585	128	713
	اناث F	62	882	182	1126	2	10	0	12	0	0	0	0	0	41	0	41	64	933	182	1179
	مجموع T	62	1371	293	1726	2	10	0	12	0	54	17	71	0	83	0	83	64	1518	310	1892
لواء الموقر Mowaqar	ذكور M	0	373	143	516	0	0	0	0	0	0	0	0	0	0	0	0	0	373	143	516
	اناث F	52	606	156	814	11	24	0	35	0	0	0	0	0	0	0	0	63	630	156	849
	مجموع T	52	979	299	1330	11	24	0	35	0	0	0	0	0	0	0	0	63	1003	299	1365
المجموع Total	ذكور M	0	6872	2490	9362	1	1736	1666	3403	0	92	69	161	0	813	0	813	1	9513	4225	13739
	اناث F	648	12080	3171	15899	3263	15507	2654	21424	0	71	35	106	0	936	0	936	3911	28594	5860	38365
	مجموع T	648	18952	5661	25261	3264	17243	4320	24827	0	163	104	267	0	1749	0	1749	3912	38107	10085	52104

توزيع المعلمين حسب السلطة والمديرية والتأهيل لمحافظة العاصمة للعام 2022-2023

Distribution of Teachers by Authority, Directorate, Qualification In Capital Amman for The Year 2022-2023

المديرية Directorate	وزارة التربية والتعليم Ministry of Education			مدارس خاصة Private Schools			حكومية اخرى Other Governmental			وكالة الغوث الدولية UNRWA			المجموع العام Grand Total		
	مؤهلين Qualified	غير مؤهلين Non-Qualified	المجموع Total	مؤهلين Qualified	غير مؤهلين Non-Qualified	المجموع Total	مؤهلين Qualified	غير مؤهلين Non-Qualified	المجموع Total	مؤهلين Qualified	غير مؤهلين Non-Qualified	المجموع Total	مؤهلين Qualified	غير مؤهلين Non-Qualified	المجموع Total
لواء قصبة عمان Amman Qasbah	4347	30	4377	3217	341	3558	16	0	16	867	4	871	8447	375	8822
لواء الجامعة Aljamaah	2342	17	2359	8692	476	9168	0	0	0	50	0	50	11084	493	11577
لواء سحاب Sahab	1443	19	1462	447	88	535	0	0	0	0	0	0	1890	107	1997
لواء القويسمة Al-qwesmeh	4068	43	4111	3173	556	3729	0	0	0	242	0	242	7483	599	8082
لواء ماركا Marka	6296	169	6465	3563	590	4153	74	0	74	450	0	450	10383	759	11142
لواء وادي السير Wadi Alseer	1882	26	1908	2461	238	2699	101	5	106	53	0	53	4497	269	4766
لواء ناعور Naaor	1506	17	1523	869	69	938	0	0	0	0	0	0	2375	86	2461
لواء الجيزة Jezeh	1700	26	1726	11	1	12	71	0	71	83	0	83	1865	27	1892
لواء الموقر Mowaqar	1285	45	1330	28	7	35	0	0	0	0	0	0	1313	52	1365
المجموع Total	24869	392	25261	22461	2366	24827	262	5	267	1745	4	1749	49337	2767	52104

ملاحظة المعلمون المؤهلون : المعلمون الذين يحملون درجة البكالوريوس فما فوق

Note : Qualified teachers : Those who hold bachelor degree & above

توزيع الطلبة حسب السلطة والمديرية والجنس والملكية لمحافظة العاصمة للعام 2022-2023

Distribution of Students by Authority, Directorate, Gender & Ownership In Capital Amman for The Year 2022-2023

المديرية Directorate	الجنس Gender	وزارة التربية والتعليم Ministry of Education			مدارس خاصة Private Schools			حكومية اخرى Other Governmental			وكالة الغوث الدولية UNRWA			المجموع العام Grand Total		
		ملك Owned	مستأجر Rented	مجموع Total	ملك Owned	مستأجر Rented	مجموع Total	ملك Owned	مستأجر Rented	مجموع Total	ملك Owned	مستأجر Rented	مجموع Total	ملك Owned	مستأجر Rented	مجموع Total
لواء قصبة عمان Amman Qasbah	ذكور M	38171	2623	40794	17160	4836	21996	185	0	185	6620	3006	9626	62136	10465	72601
	اناث F	38763	5711	44474	14574	4051	18625	0	0	0	10043	2815	12858	63380	12577	75957
	مجموع T	76934	8334	85268	31734	8887	40621	185	0	185	16663	5821	22484	125516	23042	148558
لواء الجامعة Aljamaah	ذكور M	23406	58	23464	36636	17874	54510	0	0	0	0	811	811	60042	18743	78785
	اناث F	27569	37	27606	32796	14392	47188	0	0	0	0	351	351	60365	14780	75145
	مجموع T	50975	95	51070	69432	32266	101698	0	0	0	0	1162	1162	120407	33523	153930
لواء سحاب Sahab	ذكور M	10463	3084	13547	2195	2900	5095	0	0	0	0	0	0	12658	5984	18642
	اناث F	14235	522	14757	1868	1162	3030	0	0	0	0	0	0	16103	1684	17787
	مجموع T	24698	3606	28304	4063	4062	8125	0	0	0	0	0	0	28761	7668	36429
لواء القويسمة Al-qwesmeh	ذكور M	39072	2333	41405	24291	5982	30273	0	0	0	4229	0	4229	67592	8315	75907
	اناث F	46694	3971	50665	17772	4034	21806	0	0	0	3134	0	3134	67600	8005	75605
	مجموع T	85766	6304	92070	42063	10016	52079	0	0	0	7363	0	7363	135192	16320	151512
لواء ماركا Marka	ذكور M	54588	6962	61550	21371	10373	31744	917	0	917	5884	559	6443	82760	17894	100654
	اناث F	63330	4452	67782	16547	7008	23555	0	0	0	4629	441	5070	84506	11901	96407
	مجموع T	117918	11414	129332	37918	17381	55299	917	0	917	10513	1000	11513	167266	29795	197061
لواء وادي السير Wadi Alseer	ذكور M	16319	712	17031	8890	7846	16736	0	0	0	0	675	675	25209	9233	34442
	اناث F	18184	514	18698	8114	5598	13712	885	0	885	0	495	495	27183	6607	33790
	مجموع T	34503	1226	35729	17004	13444	30448	885	0	885	0	1170	1170	52392	15840	68232
لواء ناعور Naaor	ذكور M	10700	810	11510	4346	1412	5758	0	0	0	0	0	0	15046	2222	17268
	اناث F	12757	432	13189	3232	893	4125	0	0	0	0	0	0	15989	1325	17314
	مجموع T	23457	1242	24699	7578	2305	9883	0	0	0	0	0	0	31035	3547	34582
لواء الجيزة Jezeh	ذكور M	8077	817	8894	84	0	84	380	0	380	1213	0	1213	9754	817	10571
	اناث F	8855	700	9555	49	0	49	0	0	0	1140	0	1140	10044	700	10744
	مجموع T	16932	1517	18449	133	0	133	380	0	380	2353	0	2353	19798	1517	21315
لواء الموقر Mowaqar	ذكور M	6831	2554	9385	253	82	335	0	0	0	0	0	0	7084	2636	9720
	اناث F	8224	1382	9606	196	63	259	0	0	0	0	0	0	8420	1445	9865
	مجموع T	15055	3936	18991	449	145	594	0	0	0	0	0	0	15504	4081	19585
المجموع Total	ذكور M	207627	19953	227580	115226	51305	166531	1482	0	1482	17946	5051	22997	342281	76309	418590
	اناث F	238611	17721	256332	95148	37201	132349	885	0	885	18946	4102	23048	353590	59024	412614
	مجموع T	446238	37674	483912	210374	88506	298880	2367	0	2367	36892	9153	46045	695871	135333	831204

توزيع الطلبة حسب السلطة والمديرية والجنس والفترة لمحافظة العاصمة للعام 2022-2023

Distribution of Students by Authority, Directorate, Gender & Shifts In Capital Amman for The Year 2022-2023

المديرية Directorate	الجنس Gender	وزارة التربية والتعليم Ministry of Education			مدارس خاصة Private Schools			حكومية اخرى Other Governmental			وكالة الغوث الدولية UNRWA			المجموع العام Grand Total		
		فترة One shift	فترتين double shif	مجموع Total	فترة One shift	فترتين double shif	مجموع Total	فترة One shift	فترتين double shif	مجموع Total	فترة One shift	فترتين double shif	مجموع Total	فترة One shift	فترتين double shif	مجموع Total
لواء قصبة عمان Amman Qasbah	ذكور M	29065	11729	40794	21996	0	21996	185	0	185	1548	8078	9626	52794	19807	72601
	اناث F	26313	18161	44474	18625	0	18625	0	0	0	1616	11242	12858	46554	29403	75957
	مجموع T	55378	29890	85268	40621	0	40621	185	0	185	3164	19320	22484	99348	49210	148558
لواء الجامعة Aljamaah	ذكور M	13007	10457	23464	54510	0	54510	0	0	0	0	811	811	67517	11268	78785
	اناث F	16075	11531	27606	47188	0	47188	0	0	0	0	351	351	63263	11882	75145
	مجموع T	29082	21988	51070	101698	0	101698	0	0	0	0	1162	1162	130780	23150	153930
لواء سحاب Sahab	ذكور M	8941	4606	13547	5095	0	5095	0	0	0	0	0	0	14036	4606	18642
	اناث F	9802	4955	14757	3030	0	3030	0	0	0	0	0	0	12832	4955	17787
	مجموع T	18743	9561	28304	8125	0	8125	0	0	0	0	0	0	26868	9561	36429
لواء القويسمة Al-qwesmeh	ذكور M	12254	29151	41405	30273	0	30273	0	0	0	913	3316	4229	43440	32467	75907
	اناث F	21247	29418	50665	21806	0	21806	0	0	0	0	3134	3134	43053	32552	75605
	مجموع T	33501	58569	92070	52079	0	52079	0	0	0	913	6450	7363	86493	65019	151512
لواء ماركا Marka	ذكور M	29336	32214	61550	31744	0	31744	917	0	917	1149	5294	6443	63146	37508	100654
	اناث F	27634	40148	67782	23555	0	23555	0	0	0	2	5068	5070	51191	45216	96407
	مجموع T	56970	72362	129332	55299	0	55299	917	0	917	1151	10362	11513	114337	82724	197061
لواء وادي السير Wadi Alseer	ذكور M	11926	5105	17031	16736	0	16736	0	0	0	0	675	675	28662	5780	34442
	اناث F	10657	8041	18698	13712	0	13712	885	0	885	0	495	495	25254	8536	33790
	مجموع T	22583	13146	35729	30448	0	30448	885	0	885	0	1170	1170	53916	14316	68232
لواء ناعور Naaor	ذكور M	7971	3539	11510	5758	0	5758	0	0	0	0	0	0	13729	3539	17268
	اناث F	8737	4452	13189	4125	0	4125	0	0	0	0	0	0	12862	4452	17314
	مجموع T	16708	7991	24699	9883	0	9883	0	0	0	0	0	0	26591	7991	34582
لواء الجيزة Jezeh	ذكور M	7735	1159	8894	84	0	84	380	0	380	0	1213	1213	8199	2372	10571
	اناث F	8222	1333	9555	49	0	49	0	0	0	0	1140	1140	8271	2473	10744
	مجموع T	15957	2492	18449	133	0	133	380	0	380	0	2353	2353	16470	4845	21315
لواء الموقر Mowaqar	ذكور M	8893	492	9385	335	0	335	0	0	0	0	0	0	9228	492	9720
	اناث F	8044	1562	9606	259	0	259	0	0	0	0	0	0	8303	1562	9865
	مجموع T	16937	2054	18991	594	0	594	0	0	0	0	0	0	17531	2054	19585
المجموع Total	ذكور M	129128	98452	227580	166531	0	166531	1482	0	1482	3610	19387	22997	300751	117839	418590
	اناث F	136731	119601	256332	132349	0	132349	885	0	885	1618	21430	23048	271583	141031	412614
	مجموع T	265859	218053	483912	298880	0	298880	2367	0	2367	5228	40817	46045	572334	258870	831204

توزيع الطلبة حسب السلطة والمديرية والجنس والمرحلة لمحافظة العاصمة للعام 2022-2023

Distribution of Students by Authority, Directorate, Gender & Cycle In Capital Amman for The Year 2022-2023

المديرية Directorate	الجنس Gender	وزارة التربية والتعليم Ministry of Education				مدارس خاصة Private Schools				حكومية اخرى Other Governmental				وكالة الغوث الدولية UNRWA				المجموع العام Grand Total			
		روضة Kindergarten	اساسي Basic	ثانوي Secondary	مجموع Total	روضة Kindergarten	اساسي Basic	ثانوي Secondary	مجموع Total	روضة Kindergarten	اساسي Basic	ثانوي Secondary	مجموع Total	روضة Kindergarten	اساسي Basic	ثانوي Secondary	مجموع Total	روضة Kindergarten	اساسي Basic	ثانوي Secondary	مجموع Total
لواء قصبة عمان Amman Qasbah	ذكور M	528	32511	7755	40794	3058	16818	2120	21996	0	154	31	185	0	9626	0	9626	3586	59109	9906	72601
	اناث F	547	34879	9048	44474	2847	13706	2072	18625	0	0	0	0	0	12858	0	12858	3394	61443	11120	75957
	مجموع T	1075	67390	16803	85268	5905	30524	4192	40621	0	154	31	185	0	22484	0	22484	6980	120552	21026	148558
لواء الجامعة Aljamaah	ذكور M	702	18575	4187	23464	6556	41343	6611	54510	0	0	0	0	0	811	0	811	7258	60729	10798	78785
	اناث F	817	22214	4575	27606	5916	35112	6160	47188	0	0	0	0	0	351	0	351	6733	57677	10735	75145
	مجموع T	1519	40789	8762	51070	12472	76455	12771	101698	0	0	0	0	0	1162	0	1162	13991	118406	21533	153930
لواء سحاب Sahab	ذكور M	824	10979	1744	13547	570	4171	354	5095	0	0	0	0	0	0	0	0	1394	15150	2098	18642
	اناث F	849	11951	1957	14757	531	2263	236	3030	0	0	0	0	0	0	0	0	1380	14214	2193	17787
	مجموع T	1673	22930	3701	28304	1101	6434	590	8125	0	0	0	0	0	0	0	0	2774	29364	4291	36429
لواء القويسمة Al-qwesmeh	ذكور M	1694	34499	5212	41405	3853	23874	2546	30273	0	0	0	0	0	4229	0	4229	5547	62602	7758	75907
	اناث F	1911	41072	7682	50665	3474	16440	1892	21806	0	0	0	0	0	3134	0	3134	5385	60646	9574	75605
	مجموع T	3605	75571	12894	92070	7327	40314	4438	52079	0	0	0	0	0	7363	0	7363	10932	123248	17332	151512
لواء ماركا Marka	ذكور M	1255	50520	9775	61550	4456	25318	1970	31744	0	531	386	917	0	6443	0	6443	5711	82812	12131	100654
	اناث F	1301	54635	11846	67782	4148	17949	1458	23555	0	0	0	0	0	5070	0	5070	5449	77654	13304	96407
	مجموع T	2556	105155	21621	129332	8604	43267	3428	55299	0	531	386	917	0	11513	0	11513	11160	160466	25435	197061
لواء وادي السير Wadi Alseer	ذكور M	712	13355	2964	17031	2516	12904	1316	16736	0	0	0	0	0	675	0	675	3228	26934	4280	34442
	اناث F	739	14974	2985	18698	2386	10258	1068	13712	0	661	224	885	0	495	0	495	3125	26388	4277	33790
	مجموع T	1451	28329	5949	35729	4902	23162	2384	30448	0	661	224	885	0	1170	0	1170	6353	53322	8557	68232
لواء ناعور Naaor	ذكور M	684	9168	1658	11510	784	4544	430	5758	0	0	0	0	0	0	0	0	1468	13712	2088	17268
	اناث F	714	10544	1931	13189	777	3002	346	4125	0	0	0	0	0	0	0	0	1491	13546	2277	17314
	مجموع T	1398	19712	3589	24699	1561	7546	776	9883	0	0	0	0	0	0	0	0	2959	27258	4365	34582
لواء الجيزة Jezeh	ذكور M	588	7252	1054	8894	9	75	0	84	0	262	118	380	0	1213	0	1213	597	8802	1172	10571
	اناث F	597	7764	1194	9555	13	36	0	49	0	0	0	0	0	1140	0	1140	610	8940	1194	10744
	مجموع T	1185	15016	2248	18449	22	111	0	133	0	262	118	380	0	2353	0	2353	1207	17742	2366	21315
لواء الموقر Mowaqar	ذكور M	530	7762	1093	9385	136	199	0	335	0	0	0	0	0	0	0	0	666	7961	1093	9720
	اناث F	555	7837	1214	9606	115	144	0	259	0	0	0	0	0	0	0	0	670	7981	1214	9865
	مجموع T	1085	15599	2307	18991	251	343	0	594	0	0	0	0	0	0	0	0	1336	15942	2307	19585
المجموع Total	ذكور M	7517	184621	35442	227580	21938	129246	15347	166531	0	947	535	1482	0	22997	0	22997	29455	337811	51324	418590
	اناث F	8030	205870	42432	256332	20207	98910	13232	132349	0	661	224	885	0	23048	0	23048	28237	328489	55888	412614
	مجموع T	15547	390491	77874	483912	42145	228156	28579	298880	0	1608	759	2367	0	46045	0	46045	57692	666300	107212	831204

خريطة التوزيع الجغرافي لمدارس المملكة
على مستوى المحافظات للعام 2023/2022

محافظة البلقاء

مديريات التربية والتعليم

عدد المدارس

- 35 - 73
- 74 - 129
- 130 - 213
- 214 - 340
- 341 - 530

0 110 220 440 660 880 Kilometers

وزارة التربية والتعليم
ادارة التخطيط والبحث التربوي
قسم الخريطة المدرسية

توزيع المدارس حسب السلطة والمديرية والجنس والملكية للعام 2022-2023
Distribution of Schools by Authority, Directorate, Gender & Ownership for The Year 2022-2023

المديرية Directorate	الجنس Gender	وزارة التربية والتعليم Ministry of Education			مدارس خاصة Private Schools			حكومية اخرى Other Governmental			وكالة الغوث الدولية UNRWA			المجموع العام Grand Total		
		ملك Owned	مستأجر Rented	مجموع Total	ملك Owned	مستأجر Rented	مجموع Total	ملك Owned	مستأجر Rented	مجموع Total	ملك Owned	مستأجر Rented	مجموع Total	ملك Owned	مستأجر Rented	مجموع Total
السلط Salt	ذكور M	33	3	36	2	0	2	0	0	0	0	0	0	35	3	38
	اناث F	5	0	5	0	0	0	0	0	0	0	0	0	5	0	5
	مختلطة Co	58	14	72	116	53	63	0	0	0	0	0	0	121	67	188
	مجموع T	96	17	113	118	53	65	0	0	0	0	0	0	161	70	231
الشونة الجنوبية South Shouna	ذكور M	13	0	13	0	0	0	1	0	1	1	0	1	15	0	15
	اناث F	2	0	2	0	0	0	0	0	0	1	0	1	3	0	3
	مختلطة Co	19	0	19	11	10	1	0	0	0	0	0	0	20	10	30
	مجموع T	34	0	34	11	10	1	1	0	1	2	0	2	38	10	48
ديرعلا Deir Alla	ذكور M	19	2	21	0	0	0	0	0	0	1	1	0	19	3	22
	اناث F	2	0	2	0	0	0	0	0	0	1	1	0	2	1	3
	مختلطة Co	25	1	26	10	7	3	0	0	0	0	0	0	28	8	36
	مجموع T	46	3	49	10	7	3	0	0	0	2	2	0	49	12	61
عين الباشا Ain Albasha	ذكور M	23	4	27	0	0	0	0	0	0	8	0	8	31	4	35
	اناث F	5	1	6	0	0	0	0	0	0	6	0	6	11	1	12
	مختلطة Co	26	14	40	77	33	44	0	0	0	2	0	2	72	47	119
	مجموع T	54	19	73	77	33	44	0	0	0	16	0	16	114	52	166
المجموع Total	ذكور M	88	9	97	2	0	2	1	0	1	10	1	9	100	10	110
	اناث F	14	1	15	0	0	0	0	0	0	8	1	7	21	2	23
	مختلطة Co	128	29	157	214	103	111	0	0	0	2	0	2	241	132	373
	مجموع T	230	39	269	216	103	113	1	0	1	20	2	18	362	144	506

توزيع المدارس حسب السلطة والمديرية والجنس والفترة للعام 2022-2023

Distribution of Schools by Authority, Directorate, Gender & Shifts for The Year 2022-2023

المديرية Directorate	الجنس Gender	وزارة التربية والتعليم Ministry of Education			مدارس خاصة Private Schools			حكومية اخرى Other Governmental			وكالة الغوث الدولية UNRWA			المجموع العام Grand Total		
		فترة One shift	فترتين double shif	مجموع Total	فترة One shift	فترتين double shif	مجموع Total	فترة One shift	فترتين double shif	مجموع Total	فترة One shift	فترتين double shif	مجموع Total	فترة One shift	فترتين double shif	مجموع Total
السلط Salt	ذكور M	34	2	36	2	0	2	0	0	0	0	0	0	36	2	38
	اناث F	5	0	5	0	0	0	0	0	0	0	0	0	5	0	5
	مختلطة Co	66	6	72	116	0	116	0	0	0	0	0	0	182	6	188
	مجموع T	105	8	113	118	0	118	0	0	0	0	0	0	223	8	231
الشونة الجنوبية South Shouna	ذكور M	13	0	13	0	0	0	1	0	1	1	0	1	15	0	15
	اناث F	2	0	2	0	0	0	0	0	0	1	0	1	3	0	3
	مختلطة Co	19	0	19	11	0	11	0	0	0	0	0	0	30	0	30
	مجموع T	34	0	34	11	0	11	1	0	1	2	0	2	48	0	48
ديرعلا Deir Alla	ذكور M	20	1	21	0	0	0	0	0	0	1	1	0	22	2	20
	اناث F	2	0	2	0	0	0	0	0	0	1	1	0	3	1	2
	مختلطة Co	25	1	26	10	0	10	0	0	0	0	0	0	36	1	35
	مجموع T	47	2	49	10	0	10	0	0	0	2	2	0	61	4	57
عين الباشا Ain Albasha	ذكور M	12	15	27	0	0	0	0	0	0	8	8	0	35	23	12
	اناث F	5	1	6	0	0	0	0	0	0	6	6	0	12	7	5
	مختلطة Co	26	14	40	77	0	77	0	0	0	2	2	0	119	16	103
	مجموع T	43	30	73	77	0	77	0	0	0	16	16	0	166	46	120
المجموع Total	ذكور M	79	18	97	2	0	2	1	0	1	10	9	1	110	27	83
	اناث F	14	1	15	0	0	0	0	0	0	8	7	1	23	8	15
	مختلطة Co	136	21	157	214	0	214	0	0	0	2	2	0	373	23	350
	مجموع T	229	40	269	216	0	216	1	0	1	20	18	2	506	58	448

توزيع المدارس حسب السلطة والمديرية والجنس والمرحلة للعام 2022-2023

Distribution of Schools by Authority, Directorate, Gender & Cycle Schools for The Year 2022-2023

المديرية Directorate	الجنس Gender	وزارة التربية والتعليم Ministry of Education				مدارس خاصة Private Schools				حكومية اخرى Other Governmental				وكالة الغوث الدولية UNRWA				المجموع العام Grand Total			
		روضة Kindergarten	اساسي Basic	ثانوي Secondary	مجموع Total	روضة Kindergarten	اساسي Basic	ثانوي Secondary	مجموع Total	روضة Kindergarten	اساسي Basic	ثانوي Secondary	مجموع Total	روضة Kindergarten	اساسي Basic	ثانوي Secondary	مجموع Total	روضة Kindergarten	اساسي Basic	ثانوي Secondary	مجموع Total
السلط Salt	ذكور M	0	14	22	36	1	0	1	2	0	0	0	0	0	0	0	0	1	14	23	38
	اناث F	0	0	5	5	0	0	0	0	0	0	0	0	0	0	0	0	0	0	5	5
	مختلطة Co	1	51	20	72	68	38	10	116	0	0	0	0	0	0	0	0	69	89	30	188
	مجموع T	1	65	47	113	69	38	11	118	0	0	0	0	0	0	0	0	70	103	58	231
الشونة الجنوبية South Shouna	ذكور M	0	4	9	13	0	0	0	0	0	0	1	1	0	1	0	1	0	5	10	15
	اناث F	0	0	2	2	0	0	0	0	0	0	0	0	0	1	0	1	0	1	2	3
	مختلطة Co	0	11	8	19	5	6	0	11	0	0	0	0	0	0	0	0	5	17	8	30
	مجموع T	0	15	19	34	5	6	0	11	0	0	1	1	0	2	0	2	5	23	20	48
ديرعلا Deir Alla	ذكور M	0	13	8	21	0	0	0	0	0	0	0	0	0	1	0	1	0	14	8	22
	اناث F	0	0	2	2	0	0	0	0	0	0	0	0	0	1	0	1	0	1	2	3
	مختلطة Co	0	22	4	26	7	3	0	10	0	0	0	0	0	0	0	0	7	25	4	36
	مجموع T	0	35	14	49	7	3	0	10	0	0	0	0	0	2	0	2	7	40	14	61
عين الباشا Ain Albasha	ذكور M	0	17	10	27	0	0	0	0	0	0	0	0	0	8	0	8	0	25	10	35
	اناث F	0	1	5	6	0	0	0	0	0	0	0	0	0	6	0	6	0	7	5	12
	مختلطة Co	0	29	11	40	47	23	7	77	0	0	0	0	0	2	0	2	47	54	18	119
	مجموع T	0	47	26	73	47	23	7	77	0	0	0	0	0	16	0	16	47	86	33	166
المجموع Total	ذكور M	0	48	49	97	1	0	1	2	0	0	1	1	0	10	0	10	1	58	51	110
	اناث F	0	1	14	15	0	0	0	0	0	0	0	0	0	8	0	8	0	9	14	23
	مختلطة Co	1	113	43	157	127	70	17	214	0	0	0	0	0	2	0	2	128	185	60	373
	مجموع T	1	162	106	269	128	70	18	216	0	0	1	1	0	20	0	20	129	252	125	506

توزيع الشعب حسب السلطة والمديرية والجنس والملكية لمحافظة البلقاء للعام 2022-2023

Distribution of Class-Units by Authority, Directorate, Gender & Ownership In Balqa for The Year 2022-2023

المديرية Directorate	الجنس Gender	وزارة التربية والتعليم Ministry of Education			مدارس خاصة Private Schools			حكومية اخرى Other Governmental			وكالة الغوث الدولية UNRWA			المجموع العام Grand Total		
		ملك Owned	مستأجر Rented	مجموع Total	ملك Owned	مستأجر Rented	مجموع Total	ملك Owned	مستأجر Rented	مجموع Total	ملك Owned	مستأجر Rented	مجموع Total	ملك Owned	مستأجر Rented	مجموع Total
السلط Salt	ذكور M	464	24	488	183	21	204	0	0	0	0	0	0	647	45	692
	اناث F	525	41	566	102	10	112	0	0	0	0	0	0	627	51	678
	مختلطة Co	363	73	436	521	218	739	0	0	0	0	0	0	884	291	1175
	مجموع T	1352	138	1490	806	249	1055	0	0	0	0	0	0	2158	387	2545
الشونة الجنوبية South Shouna	ذكور M	188	0	188	0	5	5	19	0	19	21	0	21	228	5	233
	اناث F	211	0	211	0	0	0	0	0	0	20	0	20	231	0	231
	مختلطة Co	167	0	167	7	43	50	0	0	0	0	0	0	174	43	217
	مجموع T	566	0	566	7	48	55	19	0	19	41	0	41	633	48	681
ديرعلا Deir Alla	ذكور M	247	17	264	0	1	1	0	0	0	0	10	10	247	28	275
	اناث F	253	2	255	0	1	1	0	0	0	0	10	10	253	13	266
	مختلطة Co	180	8	188	18	34	52	0	0	0	0	0	0	198	42	240
	مجموع T	680	27	707	18	36	54	0	0	0	0	20	20	698	83	781
عين الباشا Ain Albasha	ذكور M	381	55	436	125	37	162	0	0	0	156	0	156	662	92	754
	اناث F	375	45	420	73	14	87	0	0	0	156	0	156	604	59	663
	مختلطة Co	255	109	364	285	174	459	0	0	0	29	0	29	569	283	852
	مجموع T	1011	209	1220	483	225	708	0	0	0	341	0	341	1835	434	2269
المجموع Total	ذكور M	1280	96	1376	308	64	372	19	0	19	177	10	187	1784	170	1954
	اناث F	1364	88	1452	175	25	200	0	0	0	176	10	186	1715	123	1838
	مختلطة Co	965	190	1155	831	469	1300	0	0	0	29	0	29	1825	659	2484
	مجموع T	3609	374	3983	1314	558	1872	19	0	19	382	20	402	5324	952	6276

توزيع الشعب حسب السلطة والمديرية والجنس والفترة لمحافظة البلقاء للعام 2022-2023

Distribution of Class-Units by Authority, Directorate, Gender & Shifts In Balqa for the Year 2022-2023

المديرية Directorate	الجنس Gender	وزارة التربية والتعليم Ministry of Education			مدارس خاصة Private Schools			حكومية اخرى Other Governmental			وكالة الغوث الدولية UNRWA			المجموع العام Grand Total		
		فترة One shift	فترتين double shif	مجموع Total	فترة One shift	فترتين double shif	مجموع Total	فترة One shift	فترتين double shif	مجموع Total	فترة One shift	فترتين double shif	مجموع Total	فترة One shift	فترتين double shif	مجموع Total
السلط Salt	ذكور M	471	17	488	204	0	204	0	0	0	0	0	0	675	17	692
	اناث F	509	57	566	112	0	112	0	0	0	0	0	0	621	57	678
	مختلطة Co	394	42	436	739	0	739	0	0	0	0	0	0	1133	42	1175
	مجموع T	1374	116	1490	1055	0	1055	0	0	0	0	0	0	2429	116	2545
الشونة الجنوبية South Shouna	ذكور M	188	0	188	5	0	5	19	0	19	21	0	21	233	0	233
	اناث F	211	0	211	0	0	0	0	0	0	20	0	20	231	0	231
	مختلطة Co	167	0	167	50	0	50	0	0	0	0	0	0	217	0	217
	مجموع T	566	0	566	55	0	55	19	0	19	41	0	41	681	0	681
ديرعلا Deir Alla	ذكور M	257	7	264	1	0	1	0	0	0	10	10	0	258	17	275
	اناث F	235	20	255	1	0	1	0	0	0	10	10	0	236	30	266
	مختلطة Co	184	4	188	52	0	52	0	0	0	0	0	0	236	4	240
	مجموع T	676	31	707	54	0	54	0	0	0	20	20	0	730	51	781
عين الباشا Ain Albasha	ذكور M	225	211	436	162	0	162	0	0	0	156	156	0	387	367	754
	اناث F	230	190	420	87	0	87	0	0	0	156	156	0	317	346	663
	مختلطة Co	202	162	364	459	0	459	0	0	0	29	29	0	661	191	852
	مجموع T	657	563	1220	708	0	708	0	0	0	341	341	0	1365	904	2269
المجموع Total	ذكور M	1141	235	1376	372	0	372	19	0	19	187	166	21	1553	401	1954
	اناث F	1185	267	1452	200	0	200	0	0	0	186	166	20	1405	433	1838
	مختلطة Co	947	208	1155	1300	0	1300	0	0	0	29	29	0	2247	237	2484
	مجموع T	3273	710	3983	1872	0	1872	19	0	19	402	361	41	5205	1071	6276

توزيع الشعب في محافظة "البلقاء" حسب المديرية والجنس والمرحلة في وزارة التربية والتعليم للعام 2022-2023

Distribution of Class-Units in "Balqa" Governorate by Directorate, Gender & Cycle In MOE Schools for The Year 2022-2023

Ministry Of Education وزارة التربية والتعليم																المديرية Directorate
Total المجموع				Secondary الثانوي				Primary الأساسي				Kindergarten الروضة				
مجموع T	مختلطة Co	اناث F	ذكور M	مجموع T	مختلطة Co	اناث F	ذكور M	مجموع T	مختلطة Co	اناث F	ذكور M	مجموع T	مختلطة Co	اناث F	ذكور M	
1490	436	566	488	301	2	134	165	1124	369	432	323	65	65	0	0	السلط Salt
566	167	211	188	93	0	39	54	432	126	172	134	41	41	0	0	الشونة الجنوبية South Shouna
707	188	255	264	93	0	40	53	563	137	215	211	51	51	0	0	ديرعلا Deir Alla
1220	364	420	436	231	0	105	126	919	294	315	310	70	70	0	0	عين الباشا Ain Albasha
3983	1155	1452	1376	718	2	318	398	3038	926	1134	978	227	227	0	0	المجموع Total

توزيع الشعب في محافظة "البلقاء" حسب المديرية والجنس والمرحلة في المدارس الخاصة للعام 2022-2023

Distribution of Class-Units in "Balqa" Governorate by Directorate, Gender & Cycle In Private Schools for The Year 2022-2023

Private Schools مدارس خاصة																المديرية Directorate
Total المجموع				Secondary الثانوي				Primary الأساسي				Kindergarten الروضة				
مجموع T	مختلطة Co	اناث F	ذكور M	مجموع T	مختلطة Co	اناث F	ذكور M	مجموع T	مختلطة Co	اناث F	ذكور M	مجموع T	مختلطة Co	اناث F	ذكور M	
1055	739	112	204	79	22	21	36	764	512	88	164	212	205	3	4	السلط Salt
55	50	0	5	0	0	0	0	43	38	0	5	12	12	0	0	الشونة الجنوبية South Shouna
54	52	1	1	0	0	0	0	28	27	0	1	26	25	1	0	ديرعلا Deir Alla
708	459	87	162	56	8	17	31	495	296	70	129	157	155	0	2	عين الباشا Ain Albasha
1872	1300	200	372	135	30	38	67	1330	873	158	299	407	397	4	6	المجموع Total

توزيع الشعب في محافظة "البلقاء" حسب المديرية والجنس والمرحلة في المدارس الحكومية الأخرى للعام 2022-2023

Distribution of Class-Units in "Balqa" Governorate by Directorate, Gender &Cycle In Other Governmental Schools for The Year 2022-2023

Other Governmental حكومية أخرى																المديرية Directorate
Total المجموع				Secondary الثانوي				Primary الأساسي				Kindergarten الروضة				
مجموع T	مختلطة Co	اناث F	ذكور M	مجموع T	مختلطة Co	اناث F	ذكور M	مجموع T	مختلطة Co	اناث F	ذكور M	مجموع T	مختلطة Co	اناث F	ذكور M	
0	0	0	0	0	0	0	0	0	0	0	0	0	0	0	0	السلط Salt
19	0	0	19	5	0	0	5	14	0	0	14	0	0	0	0	الشونة الجنوبية South Shouna
0	0	0	0	0	0	0	0	0	0	0	0	0	0	0	0	ديرعلا Deir Alla
0	0	0	0	0	0	0	0	0	0	0	0	0	0	0	0	عين الباشا Ain Albasha
19	0	0	19	5	0	0	5	14	0	0	14	0	0	0	0	المجموع Total

توزيع الشعب في محافظة "البلقاء" حسب المديرية والجنس والمرحلة في مدارس وكالة الغوث للعام 2022-2023

Distribution of Class-Units in "Balqa" Governorate by Directorate, Gender & Cycle In UNRWA Schools for The Year 2022-2023

UNRWA وكالة الغوث																المديرية Directorate
Total المجموع				Secondary الثانوي				Primary الأساسي				Kindergarten الروضة				
مجموع T	مختلطة Co	اناث F	ذكور M	مجموع T	مختلطة Co	اناث F	ذكور M	مجموع T	مختلطة Co	اناث F	ذكور M	مجموع T	مختلطة Co	اناث F	ذكور M	
0	0	0	0	0	0	0	0	0	0	0	0	0	0	0	0	السلط Salt
41	0	20	21	0	0	0	0	41	0	20	21	0	0	0	0	الشونة الجنوبية South Shouna
20	0	10	10	0	0	0	0	20	0	10	10	0	0	0	0	ديرعلا Deir Alla
341	29	156	156	0	0	0	0	341	29	156	156	0	0	0	0	عين الباشا Ain Albasha
402	29	186	187	0	0	0	0	402	29	186	187	0	0	0	0	المجموع Total

توزيع الشعب في محافظة "البلقاء" حسب المديرية والجنس والمرحلة لجميع السلطات للعام 2022-2023

Distribution of Class-Units in "Balqa" Governorate by Directorate, Gender & Cycle In All Authorities for The Year 2022-2023

All Authorities جميع السلطات																المديرية Directorate
Total المجموع				Secondary الثانوي				Primary الأساسي				Kindergarten الروضة				
مجموع T	مختلطة Co	اناث F	ذكور M	مجموع T	مختلطة Co	اناث F	ذكور M	مجموع T	مختلطة Co	اناث F	ذكور M	مجموع T	مختلطة Co	اناث F	ذكور M	
2545	1175	678	692	380	24	155	201	1888	881	520	487	277	270	3	4	السلط Salt
681	217	231	233	98	0	39	59	530	164	192	174	53	53	0	0	الشونة الجنوبية South Shouna
781	240	266	275	93	0	40	53	611	164	225	222	77	76	1	0	ديرعلا Deir Alla
2269	852	663	754	287	8	122	157	1755	619	541	595	227	225	0	2	عين الباشا Ain Albasha
6276	2484	1838	1954	858	32	356	470	4784	1828	1478	1478	634	624	4	6	المجموع Total

توزيـع المعلمين حسب السلطة والمديرية والجنس والملكية لمحافظة البلقاء للعام 2023-2022

Distribution of Teachers by Authority, Directorate, Gender & Ownership In Balqa for The Year 2022-2023

المديرية Directorate	الجنس Gender	وزارة التربية والتعليم Ministry of Education			مدارس خاصة Private Schools			حكومية اخرى Other Governmental			وكالة الغوث الدولية UNRWA			المجموع العام Grand Total		
		ملك Owned	مستأجر Rented	مجموع Total	ملك Owned	مستأجر Rented	مجموع Total	ملك Owned	مستأجر Rented	مجموع Total	ملك Owned	مستأجر Rented	مجموع Total	ملك Owned	مستأجر Rented	مجموع Total
السلط Salt	ذكور M	785	41	826	104	9	113	0	0	0	0	0	0	889	50	939
	اناث F	1494	181	1675	1043	284	1327	0	0	0	0	0	0	2537	465	3002
	مجموع T	2279	222	2501	1147	293	1440	0	0	0	0	0	0	3426	515	3941
الشونة الجنوبية South Shouna	ذكور M	315	0	315	0	1	1	47	0	47	29	0	29	391	1	392
	اناث F	584	0	584	10	55	65	0	0	0	29	0	29	623	55	678
	مجموع T	899	0	899	10	56	66	47	0	47	58	0	58	1014	56	1070
ديرعلا Deir Alla	ذكور M	405	27	432	0	0	0	0	0	0	0	14	14	405	41	446
	اناث F	673	14	687	22	45	67	0	0	0	0	14	14	695	73	768
	مجموع T	1078	41	1119	22	45	67	0	0	0	0	28	28	1100	114	1214
عين الباشا Ain Albasha	ذكور M	603	96	699	100	6	106	0	0	0	226	0	226	929	102	1031
	اناث F	991	229	1220	594	282	876	0	0	0	271	0	271	1856	511	2367
	مجموع T	1594	325	1919	694	288	982	0	0	0	497	0	497	2785	613	3398
المجموع Total	ذكور M	2108	164	2272	204	16	220	47	0	47	255	14	269	2614	194	2808
	اناث F	3742	424	4166	1669	666	2335	0	0	0	300	14	314	5711	1104	6815
	مجموع T	5850	588	6438	1873	682	2555	47	0	47	555	28	583	8325	1298	9623

توزيـع المعلمين حسب السلطة والمديرية والجنس والفترة لمحافظة البلقاء للعام 2022-2023

Distribution of Teachers by Authority, Directorate, Gender & Shifts In Balqa for The Year 2022-2023

المديرية Directorate	الجنس Gender	وزارة التربية والتعليم Ministry of Education			مدارس خاصة Private Schools			حكومية اخرى Other Governmental			وكالة الغوث الدولية UNRWA			المجموع العام Grand Total		
		فترة One shift	فترتين double shift	مجموع Total	فترة One shift	فترتين double shift	مجموع Total	فترة One shift	فترتين double shift	مجموع Total	فترة One shift	فترتين double shift	مجموع Total	فترة One shift	فترتين double shift	مجموع Total
السلط Salt	ذكور M	797	29	826	113	0	113	0	0	0	0	0	0	910	29	939
	اناث F	1517	158	1675	1327	0	1327	0	0	0	0	0	0	2844	158	3002
	مجموع T	2314	187	2501	1440	0	1440	0	0	0	0	0	0	3754	187	3941
الشونة الجنوبية South Shouna	ذكور M	315	0	315	1	0	1	47	0	47	29	0	29	392	0	392
	اناث F	584	0	584	65	0	65	0	0	0	29	0	29	678	0	678
	مجموع T	899	0	899	66	0	66	47	0	47	58	0	58	1070	0	1070
ديرعلا Deir Alla	ذكور M	432	0	432	0	0	0	0	0	0	0	14	14	432	14	446
	اناث F	646	41	687	67	0	67	0	0	0	0	14	14	713	55	768
	مجموع T	1078	41	1119	67	0	67	0	0	0	0	28	28	1145	69	1214
عين الباشا Ain Albasha	ذكور M	346	353	699	106	0	106	0	0	0	0	226	226	452	579	1031
	اناث F	703	517	1220	876	0	876	0	0	0	0	271	271	1579	788	2367
	مجموع T	1049	870	1919	982	0	982	0	0	0	0	497	497	2031	1367	3398
المجموع Total	ذكور M	1890	382	2272	220	0	220	47	0	47	29	240	269	2186	622	2808
	اناث F	3450	716	4166	2335	0	2335	0	0	0	29	285	314	5814	1001	6815
	مجموع T	5340	1098	6438	2555	0	2555	47	0	47	58	525	583	8000	1623	9623

توزيع المعلمين حسب السلطة والمديرية والجنس والمرحلة لمحافظة البلقاء للعام 2022-2023

Distribution of Teachers by Authority, Directorate, Gender & Cycle In Balqa for The Year 2022-2023

المديرية Directorate	الجنس Gender	وزارة التربية والتعليم Ministry of Education				مدارس خاصة Private Schools				حكومية اخرى Other Governmental				وكالة الغوث الدولية UNRWA				المجموع العام Grand Total			
		روضة Kindergarten	اساسي Basic	ثانوي Secondary	مجموع Total	روضة Kindergarten	اساسي Basic	ثانوي Secondary	مجموع Total	روضة Kindergarten	اساسي Basic	ثانوي Secondary	مجموع Total	روضة Kindergarten	اساسي Basic	ثانوي Secondary	مجموع Total	روضة Kindergarten	اساسي Basic	ثانوي Secondary	مجموع Total
السلط Salt	ذكور M	0	553	273	826	1	58	54	113	0	0	0	0	0	0	0	0	1	611	327	939
	اناث F	65	1271	339	1675	235	989	103	1327	0	0	0	0	0	0	0	0	300	2260	442	3002
	مجموع T	65	1824	612	2501	236	1047	157	1440	0	0	0	0	0	0	0	0	301	2871	769	3941
الشونة الجنوبية South Shouna	ذكور M	0	219	96	315	0	1	0	1	0	33	14	47	0	29	0	29	0	282	110	392
	اناث F	41	444	99	584	11	54	0	65	0	0	0	0	0	29	0	29	52	527	99	678
	مجموع T	41	663	195	899	11	55	0	66	0	33	14	47	0	58	0	58	52	809	209	1070
ديرعلا Deir Alla	ذكور M	0	342	90	432	0	0	0	0	0	0	0	0	0	14	0	14	0	356	90	446
	اناث F	51	545	91	687	26	41	0	67	0	0	0	0	0	14	0	14	77	600	91	768
	مجموع T	51	887	181	1119	26	41	0	67	0	0	0	0	0	28	0	28	77	956	181	1214
عين الباشا Ain Albasha	ذكور M	0	521	178	699	0	54	52	106	0	0	0	0	0	226	0	226	0	801	230	1031
	اناث F	70	876	274	1220	161	649	66	876	0	0	0	0	0	271	0	271	231	1796	340	2367
	مجموع T	70	1397	452	1919	161	703	118	982	0	0	0	0	0	497	0	497	231	2597	570	3398
المجموع Total	ذكور M	0	1635	637	2272	1	113	106	220	0	33	14	47	0	269	0	269	1	2050	757	2808
	اناث F	227	3136	803	4166	433	1733	169	2335	0	0	0	0	0	314	0	314	660	5183	972	6815
	مجموع T	227	4771	1440	6438	434	1846	275	2555	0	33	14	47	0	583	0	583	661	7233	1729	9623

توزيـع المعلمين حسب السلطة والمديرية والتأهيل لمحافظة البلقاء للعام 2022-2023

Distribution of Teachers by Authority, Directorate, Qualification In Balqa for The Year 2022-2023

المديرية Directorate	وزارة التربية والتعليم Ministry of Education			مدارس خاصة Private Schools			حكومية اخرى Other Governmental			وكالة الغوث الدولية UNRWA			المجموع العام Grand Total		
	مؤهلين Qualified	غير مؤهلين Non-Qualified	المجموع Total	مؤهلين Qualified	غير مؤهلين Non-Qualified	المجموع Total	مؤهلين Qualified	غير مؤهلين Non-Qualified	المجموع Total	مؤهلين Qualified	غير مؤهلين Non-Qualified	المجموع Total	مؤهلين Qualified	غير مؤهلين Non-Qualified	المجموع Total
السلط Salt	2468	33	2501	1293	147	1440	0	0	0	0	0	0	3761	180	3941
الشونة الجنوبية South Shouna	883	16	899	61	5	66	47	0	47	58	0	58	1049	21	1070
ديرعلا Deir Alla	1101	18	1119	53	14	67	0	0	0	28	0	28	1182	32	1214
عين الباشا Ain Albasha	1885	34	1919	914	68	982	0	0	0	497	0	497	3296	102	3398
المجموع Total	6337	101	6438	2321	234	2555	47	0	47	583	0	583	9288	335	9623

ملاحظة المعلمون المؤهلون : المعلمون الذين يحملون درجة البكالوريوس فما فوق

Note : Qualified teachers : Those who hold bachelor degree & above

توزيـع الطلبة حسب السلطة والمديرية والجنس والملكية لمحافظة البلقاء للعام 2022-2023

Distribution of Students by Authority, Directorate, Gender & Ownership In Balqa for The Year 2022-2023

المديرية Directorate	الجنس Gender	وزارة التربية والتعليم Ministry of Education			مدارس خاصة Private Schools			حكومية اخرى Other Governmental			وكالة الغوث الدولية UNRWA			المجموع العام Grand Total		
		ملك Owned	مستأجر Rented	مجموع Total	ملك Owned	مستأجر Rented	مجموع Total	ملك Owned	مستأجر Rented	مجموع Total	ملك Owned	مستأجر Rented	مجموع Total	ملك Owned	مستأجر Rented	مجموع Total
السلط Salt	ذكور M	14707	1056	15763	9848	2555	12403	0	0	0	0	0	0	24555	3611	28166
	اناث F	16826	1130	17956	6992	1557	8549	0	0	0	0	0	0	23818	2687	26505
	مجموع T	31533	2186	33719	16840	4112	20952	0	0	0	0	0	0	48373	6298	54671
الشونة الجنوبية South Shouna	ذكور M	7257	0	7257	87	534	621	696	0	696	641	0	641	8681	534	9215
	اناث F	7505	0	7505	53	285	338	0	0	0	726	0	726	8284	285	8569
	مجموع T	14762	0	14762	140	819	959	696	0	696	1367	0	1367	16965	819	17784
ديرعلا Deir Alla	ذكور M	8975	367	9342	215	378	593	0	0	0	209	209	0	9190	954	10144
	اناث F	9080	86	9166	155	305	460	0	0	0	170	170	0	9235	561	9796
	مجموع T	18055	453	18508	370	683	1053	0	0	0	379	379	0	18425	1515	19940
عين الباشا Ain Albasha	ذكور M	13930	2307	16237	5716	2390	8106	0	0	0	7547	0	7547	27193	4697	31890
	اناث F	16015	1764	17779	3708	1473	5181	0	0	0	7988	0	7988	27711	3237	30948
	مجموع T	29945	4071	34016	9424	3863	13287	0	0	0	15535	0	15535	54904	7934	62838
المجموع Total	ذكور M	44869	3730	48599	15866	5857	21723	696	0	696	8188	209	8397	69619	9796	79415
	اناث F	49426	2980	52406	10908	3620	14528	0	0	0	8714	170	8884	69048	6770	75818
	مجموع T	94295	6710	101005	26774	9477	36251	696	0	696	16902	379	17281	138667	16566	155233

توزيـع الطلبة حسب السلطة والمديرية والجنس والفترة لمحافظة البلقاء للعام 2022-2023

Distribution of Students by Authority, Directorate, Gender & Shifts In Balqa for The Year 2022-2023

المديرية Directorate	الجنس Gender	وزارة التربية والتعليم Ministry of Education			مدارس خاصة Private Schools			حكومية اخرى Other Governmental			وكالة الغوث الدولية UNRWA			المجموع العام Grand Total		
		فترة One shift	فترتين double shift	مجموع Total	فترة One shift	فترتين double shift	مجموع Total	فترة One shift	فترتين double shift	مجموع Total	فترة One shift	فترتين double shift	مجموع Total	فترة One shift	فترتين double shift	مجموع Total
السلط Salt	ذكور M	14977	786	15763	12403	0	12403	0	0	0	0	0	0	27380	786	28166
	اناث F	16034	1922	17956	8549	0	8549	0	0	0	0	0	0	24583	1922	26505
	مجموع T	31011	2708	33719	20952	0	20952	0	0	0	0	0	0	51963	2708	54671
الشونة الجنوبية South Shouna	ذكور M	7257	0	7257	621	0	621	696	0	696	641	0	641	9215	0	9215
	اناث F	7505	0	7505	338	0	338	0	0	0	726	0	726	8569	0	8569
	مجموع T	14762	0	14762	959	0	959	696	0	696	1367	0	1367	17784	0	17784
ديرعلا Deir Alla	ذكور M	9070	272	9342	593	0	593	0	0	0	209	209	0	9663	481	10144
	اناث F	8525	641	9166	460	0	460	0	0	0	170	170	0	8985	811	9796
	مجموع T	17595	913	18508	1053	0	1053	0	0	0	379	379	0	18648	1292	19940
عين الباشا Ain Albasha	ذكور M	8182	8055	16237	8106	0	8106	0	0	0	7547	7547	0	16288	15602	31890
	اناث F	9592	8187	17779	5181	0	5181	0	0	0	7988	7988	0	14773	16175	30948
	مجموع T	17774	16242	34016	13287	0	13287	0	0	0	15535	15535	0	31061	31777	62838
المجموع Total	ذكور M	44448	6081	50529	17687	0	17687	698	0	698	8672	8672	641	62546	16869	79415
	اناث F	44503	8804	53307	11951	0	11951	0	0	0	9394	9394	726	56910	18908	75818
	مجموع T	88951	14885	103836	29638	0	29638	698	0	698	18066	18066	1367	119456	35777	155233

توزيع الطلبة حسب السلطة والمديرية والجنس والمرحلة لمحافظة البلقاء للعام 2022-2023

Distribution of Students by Authority, Directorate, Gender & Cycle In Balqa for The Year 2022-2023

المديرية Directorate	الجنس Gender	وزارة التربية والتعليم Ministry of Education				مدارس خاصة Private Schools				حكومية اخرى Other Governmental				وكالة الغوث الدولية UNRWA				المجموع العام Grand Total			
		روضة Kindergarten	اساسي Basic	ثانوي Secondary	مجموع Total	روضة Kindergarten	اساسي Basic	ثانوي Secondary	مجموع Total	روضة Kindergarten	اساسي Basic	ثانوي Secondary	مجموع Total	روضة Kindergarten	اساسي Basic	ثانوي Secondary	مجموع Total	روضة Kindergarten	اساسي Basic	ثانوي Secondary	مجموع Total
السلط Salt	ذكور M	640	12160	2963	15763	2065	9631	707	12403	0	0	0	0	0	0	0	0	2705	21791	3670	28166
	اناث F	635	14314	3007	17956	1787	6172	590	8549	0	0	0	0	0	0	0	0	2422	20486	3597	26505
	مجموع T	1275	26474	5970	33719	3852	15803	1297	20952	0	0	0	0	0	0	0	0	5127	42277	7267	54671
الشونة الجنوبية South Shouna	ذكور M	485	5816	956	7257	111	510	0	621	0	589	107	696	0	641	0	641	596	7556	1063	9215
	اناث F	489	6133	883	7505	112	226	0	338	0	0	0	0	0	726	0	726	601	7085	883	8569
	مجموع T	974	11949	1839	14762	223	736	0	959	0	589	107	696	0	1367	0	1367	1197	14641	1946	17784
ديرعلا Deir Alla	ذكور M	551	7757	1034	9342	255	338	0	593	0	0	0	0	0	209	0	209	806	8304	1034	10144
	اناث F	583	7556	1027	9166	258	202	0	460	0	0	0	0	0	170	0	170	841	7928	1027	9796
	مجموع T	1134	15313	2061	18508	513	540	0	1053	0	0	0	0	0	379	0	379	1647	16232	2061	19940
عين الباشا Ain Albasha	ذكور M	686	13129	2422	16237	1471	6082	553	8106	0	0	0	0	0	7547	0	7547	2157	26758	2975	31890
	اناث F	703	13563	3513	17779	1340	3568	273	5181	0	0	0	0	0	7988	0	7988	2043	25119	3786	30948
	مجموع T	1389	26692	5935	34016	2811	9650	826	13287	0	0	0	0	0	15535	0	15535	4200	51877	6761	62838
المجموع Total	ذكور M	2515	40554	7460	48599	2715	13981	991	21723	0	600	98	696	0	8672	0	8397	5230	63807	8549	79415
	اناث F	2558	42539	8210	52406	2382	8853	716	14528	0	0	0	0	0	9394	0	8884	4940	60786	8926	75818
	مجموع T	5073	83093	15670	101005	5097	22834	1707	36251	0	600	98	696	0	18066	0	17281	10170	124593	17475	155233

خريطة التوزيع الجغرافي لمدارس المملكة على مستوى المحافظات للعام 2023/2022

محافظة الزرقاء

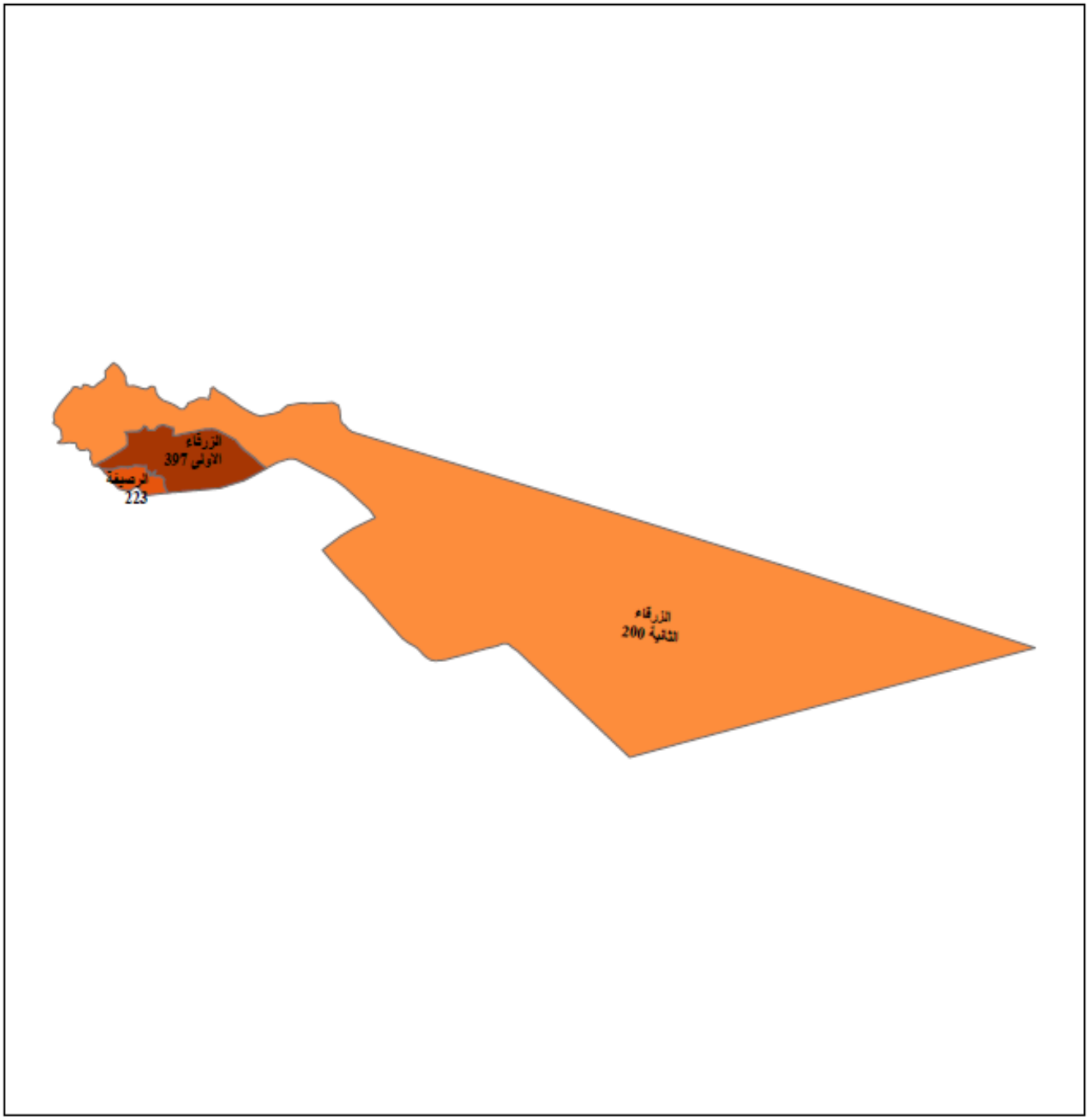

مديريات التربية والتعليم

عدد المدارس

- 35 - 73
- 74 - 129
- 130 - 213
- 214 - 340
- 341 - 530

0 110 220 440 660 880 Kilometers

وزارة التربية والتعليم
ادارة التخطيط والبحث التربوي
قسم الخريطة المدرسية

توزيع المدارس حسب السلطة والمديرية والجنس والملكية للعام 2022-2023
Distribution of Schools by Authority, Directorate, Gender & Ownership for The Year 2022-2023

المديرية Directorate	الجنس Gender	وزارة التربية والتعليم Ministry of Education			مدارس خاصة Private Schools			حكومية اخرى Other Governmental			وكالة الغوث الدولية UNRWA			المجموع العام Grand Total		
		ملك Owned	مستأجر Rented	مجموع Total	ملك Owned	مستأجر Rented	مجموع Total	ملك Owned	مستأجر Rented	مجموع Total	ملك Owned	مستأجر Rented	مجموع Total	ملك Owned	مستأجر Rented	مجموع Total
الزرقاء الاولى Zarqa 1	ذكور M	51	12	63	2	1	3	2	0	2	2	1	3	57	14	71
	اناث F	18	10	28	1	1	2	2	0	2	2	1	3	23	12	35
	مختلطة Co	57	10	67	97	126	223	1	0	1	0	0	0	155	136	291
	مجموع T	126	32	158	100	128	228	5	0	5	4	2	6	235	162	397
الزرقاء الثانية Zarqa 2	ذكور M	54	5	59	0	0	0	1	0	1	0	1	1	55	6	61
	اناث F	11	3	14	0	0	0	0	0	0	0	1	1	11	4	15
	مختلطة Co	68	12	80	33	11	44	0	0	0	0	0	0	101	23	124
	مجموع T	133	20	153	33	11	44	1	0	1	0	2	2	167	33	200
الرصيفة Rusaifa	ذكور M	26	2	28	2	0	2	0	0	0	6	3	9	34	5	39
	اناث F	12	1	13	0	0	0	0	0	0	6	1	7	18	2	20
	مختلطة Co	44	2	46	62	53	115	0	0	0	2	1	3	108	56	164
	مجموع T	82	5	87	64	53	117	0	0	0	14	5	19	160	63	223
المجموع Total	ذكور M	131	19	150	4	1	5	3	0	3	8	5	13	146	25	171
	اناث F	41	14	55	1	1	2	2	0	2	8	3	11	52	18	70
	مختلطة Co	169	24	193	192	190	382	1	0	1	2	1	3	364	215	579
	مجموع T	341	57	398	197	192	389	6	0	6	18	9	27	562	258	820

توزيع المدارس حسب السلطة والمديرية والجنس والفترة للعام 2022-2023

Distribution of Schools by Authority, Directorate, Gender & Shifts for The Year 2022-2023

المديرية Directorate	الجنس Gender	وزارة التربية والتعليم Ministry of Education			مدارس خاصة Private Schools			حكومية اخرى Other Governmental			وكالة الغوث الدولية UNRWA			المجموع العام Grand Total		
		فترة One shift	فترتين double shif	مجموع Total	فترة One shift	فترتين double shif	مجموع Total	فترة One shift	فترتين double shif	مجموع Total	فترة One shift	فترتين double shif	مجموع Total	فترة One shift	فترتين double shif	مجموع Total
الزرقاء الاولى Zarqa 1	ذكور M	35	28	63	3	0	3	2	0	2	2	1	3	42	29	71
	اناث F	11	17	28	2	0	2	2	0	2	2	1	3	17	18	35
	مختلطة Co	40	27	67	223	0	223	1	0	1	0	0	0	264	27	291
	مجموع T	86	72	158	228	0	228	5	0	5	4	2	6	323	74	397
الزرقاء الثانية Zarqa 2	ذكور M	29	30	59	0	0	0	1	0	1	0	1	1	30	31	61
	اناث F	2	12	14	0	0	0	0	0	0	0	1	1	2	13	15
	مختلطة Co	60	20	80	44	0	44	0	0	0	0	0	0	104	20	124
	مجموع T	91	62	153	44	0	44	1	0	1	0	2	2	136	64	200
الرصيفة Rusaifa	ذكور M	21	7	28	2	0	2	0	0	0	0	9	9	23	16	39
	اناث F	7	6	13	0	0	0	0	0	0	1	6	7	8	12	20
	مختلطة Co	27	19	46	115	0	115	0	0	0	0	3	3	142	22	164
	مجموع T	55	32	87	117	0	117	0	0	0	1	18	19	173	50	223
المجموع Total	ذكور M	85	65	150	5	0	5	3	0	3	2	11	13	95	76	171
	اناث F	20	35	55	2	0	2	2	0	2	3	8	11	27	43	70
	مختلطة Co	127	66	193	382	0	382	1	0	1	0	3	3	510	69	579
	مجموع T	232	166	398	389	0	389	6	0	6	5	22	27	632	188	820

توزيع المدارس حسب السلطة والمديرية والجنس والمرحلة للعام 2022-2023

Distribution of Schools by Authority, Directorate, Gender & Cycle Schools for The Year 2022-2023

المديرية Directorate	الجنس Gender	وزارة التربية والتعليم Ministry of Education				مدارس خاصة Private Schools				حكومية اخرى Other Governmental				وكالة الغوث الدولية UNRWA				المجموع العام Grand Total			
		روضة Kindergarten	اساسي Basic	ثانوي Secondary	مجموع Total	روضة Kindergarten	اساسي Basic	ثانوي Secondary	مجموع Total	روضة Kindergarten	اساسي Basic	ثانوي Secondary	مجموع Total	روضة Kindergarten	اساسي Basic	ثانوي Secondary	مجموع Total	روضة Kindergarten	اساسي Basic	ثانوي Secondary	مجموع Total
الزرقاء الاولى Zarqa 1	ذكور M	0	46	17	63	0	0	3	3	0	1	1	2	0	3	0	3	0	50	21	71
	اناث F	0	18	10	28	0	0	2	2	0	1	1	2	0	3	0	3	0	22	13	35
	مختلطة Co	0	53	14	67	117	88	18	223	0	1	0	1	0	0	0	0	117	142	32	291
	مجموع T	0	117	41	158	117	88	23	228	0	3	2	5	0	6	0	6	117	214	66	397
الزرقاء الثانية Zarqa 2	ذكور M	0	33	26	59	0	0	0	0	0	0	1	1	0	1	0	1	0	34	27	61
	اناث F	0	7	7	14	0	0	0	0	0	0	0	0	0	1	0	1	0	8	7	15
	مختلطة Co	5	54	21	80	29	15	0	44	0	0	0	0	0	0	0	0	34	69	21	124
	مجموع T	5	94	54	153	29	15	0	44	0	0	1	1	0	2	0	2	34	111	55	200
الرصيفة Rusaifa	ذكور M	0	18	10	28	0	0	2	2	0	0	0	0	0	9	0	9	0	27	12	39
	اناث F	0	6	7	13	0	0	0	0	0	0	0	0	0	7	0	7	0	13	7	20
	مختلطة Co	0	34	12	46	63	45	7	115	0	0	0	0	0	3	0	3	63	82	19	164
	مجموع T	0	58	29	87	63	45	9	117	0	0	0	0	0	19	0	19	63	122	38	223
المجموع Total	ذكور M	0	97	53	150	0	0	5	5	0	2	1	3	0	13	0	13	0	111	60	171
	اناث F	0	31	24	55	0	0	2	2	0	1	1	2	0	11	0	11	0	43	27	70
	مختلطة Co	5	141	47	193	209	148	25	382	0	1	0	1	0	3	0	3	214	293	72	579
	مجموع T	5	269	124	398	209	148	32	389	0	3	3	6	0	27	0	27	214	447	159	820

توزيع الشعب حسب السلطة والمديرية والجنس والملكية لمحافظة الزرقاء للعام 2022-2023
Distribution of Class-Units by Authority, Directorate, Gender & Ownership In Zarqa for The Year 2022-2023

المديرية Directorate	الجنس Gender	وزارة التربية والتعليم Ministry of Education			مدارس خاصة Private Schools			حكومية اخرى Other Governmental			وكالة الغوث الدولية UNRWA			المجموع العام Grand Total		
		ملك Owned	مستأجر Rented	مجموع Total	ملك Owned	مستأجر Rented	مجموع Total	ملك Owned	مستأجر Rented	مجموع Total	ملك Owned	مستأجر Rented	مجموع Total	ملك Owned	مستأجر Rented	مجموع Total
الزرقاء الاولى Zarqa 1	ذكور M	1160	122	1282	349	80	429	63	0	63	29	24	53	1601	226	1827
	اناث F	1141	134	1275	231	46	277	41	0	41	24	19	43	1437	199	1636
	مختلطة Co	517	94	611	581	543	1124	18	0	18	0	0	0	1116	637	1753
	مجموع T	2818	350	3168	1161	669	1830	122	0	122	53	43	96	4154	1062	5216
الزرقاء الثانية Zarqa 2	ذكور M	815	44	859	14	7	21	14	0	14	0	22	22	843	73	916
	اناث F	707	68	775	8	3	11	0	0	0	0	20	20	715	91	806
	مختلطة Co	439	70	509	143	56	199	0	0	0	0	0	0	582	126	708
	مجموع T	1961	182	2143	165	66	231	14	0	14	0	42	42	2140	290	2430
الرصيفة Rusaifa	ذكور M	719	37	756	133	52	185	0	0	0	127	47	174	979	136	1115
	اناث F	810	22	832	39	50	89	0	0	0	117	31	148	966	103	1069
	مختلطة Co	500	14	514	383	272	655	0	0	0	33	7	40	916	293	1209
	مجموع T	2029	73	2102	555	374	929	0	0	0	277	85	362	2861	532	3393
المجموع Total	ذكور M	2694	203	2897	496	139	635	77	0	77	156	93	249	3423	435	3858
	اناث F	2658	224	2882	278	99	377	41	0	41	141	70	211	3118	393	3511
	مختلطة Co	1456	178	1634	1107	871	1978	18	0	18	33	7	40	2614	1056	3670
	مجموع T	6808	605	7413	1881	1109	2990	136	0	136	330	170	500	9155	1884	11039

توزيع الشعب حسب السلطة والمديرية والجنس والفترة لمحافظة الزرقاء للعام 2022-2023
Distribution of Class-Units by Authority, Directorate, Gender & Shifts In Zarqa for the Year 2022-2023

المديرية Directorate	الجنس Gender	وزارة التربية والتعليم Ministry of Education			مدارس خاصة Private Schools			حكومية اخرى Other Governmental			وكالة الغوث الدولية UNRWA			المجموع العام Grand Total		
		فترة One shift	فترتين double shif	مجموع Total	فترة One shift	فترتين double shif	مجموع Total	فترة One shift	فترتين double shif	مجموع Total	فترة One shift	فترتين double shif	مجموع Total	فترة One shift	فترتين double shif	مجموع Total
الزرقاء الاولى Zarqa 1	ذكور M	906	376	1282	429	0	429	63	0	63	29	24	53	1427	400	1827
	اناث F	771	504	1275	277	0	277	41	0	41	24	19	43	1113	523	1636
	مختلطة Co	330	281	611	1124	0	1124	18	0	18	0	0	0	1472	281	1753
	مجموع T	2007	1161	3168	1830	0	1830	122	0	122	53	43	96	4012	1204	5216
الزرقاء الثانية Zarqa 2	ذكور M	380	479	859	21	0	21	14	0	14	0	22	22	415	501	916
	اناث F	362	413	775	11	0	11	0	0	0	0	20	20	373	433	806
	مختلطة Co	377	132	509	199	0	199	0	0	0	0	0	0	576	132	708
	مجموع T	1119	1024	2143	231	0	231	14	0	14	0	42	42	1364	1066	2430
الرصيفة Rusaifa	ذكور M	587	169	756	185	0	185	0	0	0	0	174	174	772	343	1115
	اناث F	602	230	832	89	0	89	0	0	0	17	131	148	708	361	1069
	مختلطة Co	236	278	514	655	0	655	0	0	0	0	40	40	891	318	1209
	مجموع T	1425	677	2102	929	0	929	0	0	0	17	345	362	2371	1022	3393
المجموع Total	ذكور M	1873	1024	2897	635	0	635	77	0	77	29	220	249	2614	1244	3858
	اناث F	1735	1147	2882	377	0	377	41	0	41	41	170	211	2194	1317	3511
	مختلطة Co	943	691	1634	1978	0	1978	18	0	18	0	40	40	2939	731	3670
	مجموع T	4551	2862	7413	2990	0	2990	136	0	136	70	430	500	7747	3292	11039

توزيع الشعب في محافظة "الزرقاء" حسب المديرية والجنس والمرحلة في وزارة التربية والتعليم للعام 2023-2022

Distribution of Class-Units in "Zarqa" Governorate by Directorate, Gender & Cycle In MOE Schools for The Year 2022-2023

Ministry Of Education وزارة التربية والتعليم																المديرية Directorate
Total المجموع				Secondary الثانوي				Primary الأساسي				Kindergarten الروضة				
مجموع T	مختلطة Co	اناث F	ذكور M	مجموع T	مختلطة Co	اناث F	ذكور M	مجموع T	مختلطة Co	اناث F	ذكور M	مجموع T	مختلطة Co	اناث F	ذكور M	
3168	611	1275	1282	615	0	266	349	2416	476	1008	932	137	135	1	1	الزرقاء الاولى Zarqa 1
2143	509	775	859	316	0	127	189	1704	386	648	670	123	123	0	0	الزرقاء الثانية Zarqa 2
2102	514	832	756	396	0	180	216	1589	397	652	540	117	117	0	0	الرصيفة Rusaifa
7413	1634	2882	2897	1327	0	573	754	5709	1259	2308	2142	377	375	1	1	المجموع Total

توزيع الشعب في محافظة "الزرقاء" حسب المديرية والجنس والمرحلة في المدارس الخاصة للعام 2023-2022

Distribution of Class-Units in "Zarqa" Governorate by Directorate, Gender & Cycle In Private Schools for The Year 2022-2023

Private Schools مدارس خاصة																المديرية Directorate
Total المجموع				Secondary الثانوي				Primary الأساسي				Kindergarten الروضة				
مجموع T	مختلطة Co	اناث F	ذكور M	مجموع T	مختلطة Co	اناث F	ذكور M	مجموع T	مختلطة Co	اناث F	ذكور M	مجموع T	مختلطة Co	اناث F	ذكور M	
1830	1124	277	429	146	17	52	77	1365	797	219	349	319	310	6	3	الزرقاء الاولى Zarqa 1
231	199	11	21	0	0	0	0	151	124	9	18	80	75	2	3	الزرقاء الثانية Zarqa 2
929	655	89	185	66	12	18	36	671	452	70	149	192	191	1	0	الرصيفة Rusaifa
2990	1978	377	635	212	29	70	113	2187	1373	298	516	591	576	9	6	المجموع Total

توزيع الشعب في محافظة "الزرقاء" حسب المديرية والجنس والمرحلة في المدارس الحكومية الأخرى للعام 2023-2022

Distribution of Class-Units in "Zarqa" Governorate by Directorate, Gender & Cycle In Other Governmental Schools for The Year 2022-2023

Other Governmental حكومية أخرى																المديرية Directorate
Total المجموع				Secondary الثانوي				Primary الأساسي				Kindergarten الروضة				
مجموع T	مختلطة Co	اناث F	ذكور M	مجموع T	مختلطة Co	اناث F	ذكور M	مجموع T	مختلطة Co	اناث F	ذكور M	مجموع T	مختلطة Co	اناث F	ذكور M	
122	18	41	63	25	0	8	17	92	13	33	46	5	5	0	0	الزرقاء الاولى Zarqa 1
14	0	0	14	5	0	0	5	9	0	0	9	0	0	0	0	الزرقاء الثانية Zarqa 2
0	0	0	0	0	0	0	0	0	0	0	0	0	0	0	0	الرصيفة Rusaifa
136	18	41	77	30	0	8	22	101	13	33	55	5	5	0	0	المجموع Total

توزيع الشعب في محافظة "الزرقاء" حسب المديرية والجنس والمرحلة في مدارس وكالة الغوث للعام 2023-2022

Distribution of Class-Units in "Zarqa" Governorate by Directorate, Gender & Cycle In UNRWA Schools for The Year 2022-2023

UNRWA وكالة الغوث																المديرية Directorate
Total المجموع				Secondary الثانوي				Primary الأساسي				Kindergarten الروضة				
مجموع T	مختلطة Co	اناث F	ذكور M	مجموع T	مختلطة Co	اناث F	ذكور M	مجموع T	مختلطة Co	اناث F	ذكور M	مجموع T	مختلطة Co	اناث F	ذكور M	
96	0	43	53	0	0	0	0	96	0	43	53	0	0	0	0	الزرقاء الاولى Zarqa 1
42	0	20	22	0	0	0	0	42	0	20	22	0	0	0	0	الزرقاء الثانية Zarqa 2
362	40	148	174	0	0	0	0	362	40	148	174	0	0	0	0	الرصيفة Rusaifa
500	40	211	249	0	0	0	0	500	40	211	249	0	0	0	0	المجموع Total

توزيع الشعب في محافظة "الزرقاء" حسب المديرية والجنس والمرحلة لجميع السلطات للعام 2023-2022

Distribution of Class-Units in "Zarqa" Governorate by Directorate, Gender & Cycle In All Authorities for The Year 2022-2023

All authorities جميع السلطات																المديرية Directorate
Total المجموع				Secondary الثانوي				Primary الأساسي				Kindergarten الروضة				
مجموع T	مختلطة Co	اناث F	ذكور M	مجموع T	مختلطة Co	اناث F	ذكور M	مجموع T	مختلطة Co	اناث F	ذكور M	مجموع T	مختلطة Co	اناث F	ذكور M	
5216	1753	1636	1827	786	17	326	443	3969	1286	1303	1380	461	450	7	4	الزرقاء الاولى Zarqa 1
2430	708	806	916	321	0	127	194	1906	510	677	719	203	198	2	3	الزرقاء الثانية Zarqa 2
3393	1209	1069	1115	462	12	198	252	2622	889	870	863	309	308	1	0	الرصيفة Rusaifa
11039	3670	3511	3858	1569	29	651	889	8497	2685	2850	2962	973	956	10	7	المجموع Total

توزيع المعلمين حسب السلطة والمديرية والجنس والملكية لمحافظة الزرقاء للعام 2022-2023

Distribution of Teachers by Authority, Directorate, Gender & Ownership In Zarqa for The Year 2022-2023

المديرية Directorate	الجنس Gender	وزارة التربية والتعليم Ministry of Education			مدارس خاصة Private Schools			حكومية اخرى Other Governmental			وكالة الغوث الدولية UNRWA			المجموع العام Grand Total		
		ملك Owned	مستأجر Rented	مجموع Total	ملك Owned	مستأجر Rented	مجموع Total	ملك Owned	مستأجر Rented	مجموع Total	ملك Owned	مستأجر Rented	مجموع Total	ملك Owned	مستأجر Rented	مجموع Total
الزرقاء الاولى Zarqa 1	ذكور M	1710	85	1795	233	41	274	130	0	130	41	34	75	2114	160	2274
	اناث F	2553	382	2935	1423	785	2208	243	0	243	39	27	66	4258	1194	5452
	مجموع T	4263	467	4730	1656	826	2482	373	0	373	80	61	141	6372	1354	7726
الزرقاء الثانية Zarqa 2	ذكور M	1237	61	1298	4	1	5	34	0	34	0	31	31	1275	93	1368
	اناث F	1709	196	1905	211	84	295	0	0	0	0	30	30	1920	310	2230
	مجموع T	2946	257	3203	215	85	300	34	0	34	0	61	61	3195	403	3598
الرصيفة Rusaifa	ذكور M	968	60	1028	67	17	84	0	0	0	185	69	254	1220	146	1366
	اناث F	2054	47	2101	606	449	1055	0	0	0	222	55	277	2882	551	3433
	مجموع T	3022	107	3129	673	466	1139	0	0	0	407	124	531	4102	697	4799
المجموع Total	ذكور M	3915	206	4121	304	59	363	164	0	164	226	134	360	4609	399	5008
	اناث F	6316	625	6941	2240	1318	3558	243	0	243	261	112	373	9060	2055	11115
	مجموع T	10231	831	11062	2544	1377	3921	407	0	407	487	246	733	13669	2454	16123

توزيـع المعلمين حسب السلطة والمديرية والجنس والفترة لمحافظة الزرقاء للعام 2022-2023

Distribution of Teachers by Authority, Directorate, Gender & shifts In Zarqa for The Year 2022-2023

المديرية Directorate	الجنس Gender	وزارة التربية والتعليم Ministry of Education			مدارس خاصة Private Schools			حكومية اخرى Other Governmental			وكالة الغوث الدولية UNRWA			المجموع العام Grand Total		
		فترة One shift	فترتين double shift	مجموع Total	فترة One shift	فترتين double shift	مجموع Total	فترة One shift	فترتين double shift	مجموع Total	فترة One shift	فترتين double shift	مجموع Total	فترة One shift	فترتين double shift	مجموع Total
الزرقاء الاولى Zarqa 1	ذكور M	1248	547	1795	274	0	274	130	0	130	41	34	75	1693	581	2274
	اناث F	1744	1191	2935	2208	0	2208	243	0	243	39	27	66	4234	1218	5452
	مجموع T	2992	1738	4730	2482	0	2482	373	0	373	80	61	141	5927	1799	7726
الزرقاء الثانية Zarqa 2	ذكور M	612	686	1298	5	0	5	34	0	34	0	31	31	651	717	1368
	اناث F	1051	854	1905	295	0	295	0	0	0	0	30	30	1346	884	2230
	مجموع T	1663	1540	3203	300	0	300	34	0	34	0	61	61	1997	1601	3598
الرصيفة Rusaifa	ذكور M	775	253	1028	84	0	84	0	0	0	0	254	254	859	507	1366
	اناث F	1361	740	2101	1055	0	1055	0	0	0	26	251	277	2442	991	3433
	مجموع T	2136	993	3129	1139	0	1139	0	0	0	26	505	531	3301	1498	4799
المجموع Total	ذكور M	2555	1458	4013	337	0	337	166	0	166	111	252	363	3169	1710	4879
	اناث F	4013	2685	6698	3151	0	3151	243	0	243	67	277	344	7474	2962	10436
	مجموع T	6791	4271	11062	3921	0	3921	407	0	407	106	627	733	11225	4898	16123

توزيـع المعلمين حسب السلطة والمديرية والجنس والمرحلة لمحافظة الزرقاء للعام 2022-2023

Distribution of Teachers by Authority, Directorate, Gender & Cycle In Zarqa for The Year 2022-2023

المديرية Directorate	الجنس Gender	وزارة التربية والتعليم Ministry of Education				مدارس خاصة Private Schools				حكومية اخرى Other Governmental				وكالة الغوث الدولية UNRWA				المجموع العام Grand Total			
		روضة Kindergarten	اساسي Basic	ثانوي Secondary	مجموع Total	روضة Kindergarten	اساسي Basic	ثانوي Secondary	مجموع Total	روضة Kindergarten	اساسي Basic	ثانوي Secondary	مجموع Total	روضة Kindergarten	اساسي Basic	ثانوي Secondary	مجموع Total	روضة Kindergarten	اساسي Basic	ثانوي Secondary	مجموع Total
الزرقاء الاولى Zarqa 1	ذكور M	0	1328	467	1795	0	157	117	274	0	93	37	130	0	75	0	75	0	1653	621	2274
	اناث F	137	2267	531	2935	348	1711	149	2208	5	188	50	243	0	66	0	66	490	4232	730	5452
	مجموع T	137	3595	998	4730	348	1868	266	2482	5	281	87	373	0	141	0	141	490	5885	1351	7726
الزرقاء الثانية Zarqa 2	ذكور M	0	1032	266	1298	0	5	0	5	0	21	13	34	0	31	0	31	0	1089	279	1368
	اناث F	123	1434	348	1905	82	213	0	295	0	0	0	0	0	30	0	30	205	1677	348	2230
	مجموع T	123	2466	614	3203	82	218	0	300	0	21	13	34	0	61	0	61	205	2766	627	3598
الرصيفة Rusaifa	ذكور M	0	749	279	1028	0	49	35	84	0	0	0	0	0	254	0	254	0	1052	314	1366
	اناث F	117	1579	405	2101	198	788	69	1055	0	0	0	0	0	277	0	277	315	2644	474	3433
	مجموع T	117	2328	684	3129	198	837	104	1139	0	0	0	0	0	531	0	531	315	3696	788	4799
المجموع Total	ذكور M	0	3109	1012	4121	0	211	152	363	0	114	50	164	0	360	0	360	0	3794	1214	5008
	اناث F	377	5280	1284	6941	628	2712	218	3558	5	188	50	243	0	373	0	373	1010	8553	1552	11115
	مجموع T	377	8389	2296	11062	628	2923	370	3921	5	302	100	407	0	733	0	733	1010	12347	2766	16123

توزيـع المعلمين حسب السلطة والمديرية والتأهيل لمحافظة الزرقاء للعام 2022-2023

Distribution of Teachers by Authority, Directorate, Qualification In Zarqa for The Year 2022-2023

المديرية Directorate	وزارة التربية والتعليم Ministry of Education			مدارس خاصة Private Schools			حكومية اخرى Other Governmental			وكالة الغوث الدولية UNRWA			المجموع العام Grand Total		
	مؤهلين Qualified	غير مؤهلين Non-Qualified	المجموع Total	مؤهلين Qualified	غير مؤهلين Non-Qualified	المجموع Total	مؤهلين Qualified	غير مؤهلين Non-Qualified	المجموع Total	مؤهلين Qualified	غير مؤهلين Non-Qualified	المجموع Total	مؤهلين Qualified	غير مؤهلين Non-Qualified	المجموع Total
الزرقاءالاولى Zarqa 1	4608	122	4730	2225	257	2482	371	2	373	141	0	141	7345	381	7726
الزرقاء الثانية Zarqa 2	3180	23	3203	274	26	300	34	0	34	61	0	61	3549	49	3598
الرصيفة Rusaifa	3026	103	3129	875	264	1139	0	0	0	530	1	531	4431	368	4799
المجموع Total	10814	248	11062	3374	547	3921	405	2	407	732	1	733	15325	798	16123

ملاحظة المعلمون المؤهلون : المعلمون الذين يحملون درجة البكالوريوس فما فوق

Note : Qualified teachers : Those who hold bachelor degree & above

توزيـع الطلاب حسب السلطة والمديرية والجنس Gender والملكية لمحافظة الزرقاء للعام 2022-2023

Distribution of Students by Authority, Directorate, Gender &Ownership In Zarqa for The Year 2022-2023

المديرية Directorate	الجنس Gender	وزارة التربية والتعليم Ministry of Education			مدارس خاصة Private Schools			حكومية اخرى Other Governmental			وكالة الغوث الدولية UNRWA			المجموع العام Grand Total		
		ملك Owned	مستأجر Rented	مجموع Total	ملك Owned	مستأجر Rented	مجموع Total	ملك Owned	مستأجر Rented	مجموع Total	ملك Owned	مستأجر Rented	مجموع Total	ملك Owned	مستأجر Rented	مجموع Total
الزرقاء الاولى Zarqa1	ذكور M	44543	3610	48153	13099	6666	19765	2823	0	2823	1070	710	1780	61535	10986	72521
	اناث F	49306	4005	53311	9251	4354	13605	1977	0	1977	876	577	1453	61410	8936	70346
	مجموع T	93849	7615	101464	22350	11020	33370	4800	0	4800	1946	1287	3233	122945	19922	142867
الزرقاء الثانية Zarqa 2	ذكور M	26459	1481	27940	1824	776	2600	297	0	297	0	825	825	28580	3082	31662
	اناث F	26254	1837	28091	1157	484	1641	0	0	0	0	813	813	27411	3134	30545
	مجموع T	52713	3318	56031	2981	1260	4241	297	0	297	0	1638	1638	55991	6216	62207
الرصيفة Rusaifa	ذكور M	31985	1016	33001	7800	4229	12029	0	0	0	6143	1738	7881	45928	6983	52911
	اناث F	37602	441	38043	3656	3370	7026	0	0	0	5735	1041	6776	46993	4852	51845
	مجموع T	69587	1457	71044	11456	7599	19055	0	0	0	11878	2779	14657	92921	11835	104756
المجموع Total	ذكور M	109220	6706	115926	17998	9346	27344	3237	0	3237	9084	2631	11715	136043	21051	157094
	اناث F	116932	6361	123293	11336	6643	17979	2078	0	2078	7360	2611	9971	135814	16922	152736
	مجموع T	226152	13067	239219	29334	15989	45323	5315	0	5315	16444	5242	21686	271857	37973	309830

توزيـع الطلاب حسب السلطة والمديرية والجنس Gender والفترة لمحافظة الزرقاء للعام 2022-2023

Distribution of Students by Authority, Directorate, Gender & Shifts In Zarqa for The Year 2022-2023

المديرية Directorate	الجنس Gender	وزارة التربية والتعليم Ministry of Education			مدارس خاصة Private Schools			حكومية اخرى Other Governmental			وكالة الغوث الدولية UNRWA			المجموع العام Grand Total		
		فترة One shift	فترتين double shift	مجموع Total	فترة One shift	فترتين double shift	مجموع Total	فترة One shift	فترتين double shift	مجموع Total	فترة One shift	فترتين double shift	مجموع Total	فترة One shift	فترتين double shift	مجموع Total
الزرقاء الاولى Zarqa1	ذكور M	32125	16028	48153	19765	0	19765	2823	0	2823	1070	710	1780	55783	16738	72521
	اناث F	32248	21063	53311	13605	0	13605	1977	0	1977	876	577	1453	48706	21640	70346
	مجموع T	64373	37091	101464	33370	0	33370	4800	0	4800	1946	1287	3233	104489	38378	142867
الزرقاء الثانية Zarqa 2	ذكور M	12842	15098	27940	2600	0	2600	297	0	297	0	825	825	15739	15923	31662
	اناث F	14289	13802	28091	1641	0	1641	0	0	0	0	813	813	15930	14615	30545
	مجموع T	27131	28900	56031	4241	0	4241	297	0	297	0	1638	1638	31669	30538	62207
الرصيفة Rusaifa	ذكور M	22547	10454	33001	12029	0	12029	0	0	0	0	7881	7881	34576	18335	52911
	اناث F	25880	12163	38043	7026	0	7026	0	0	0	578	6198	6776	33484	18361	51845
	مجموع T	48427	22617	71044	19055	0	19055	0	0	0	578	14079	14657	68060	36696	104756
المجموع Total	ذكور M	71471	44455	115926	27344	0	27344	3237	0	3237	3212	8503	11715	106098	50996	157094
	اناث F	75104	48189	123293	17979	0	17979	2078	0	2078	1697	8274	9971	98120	54616	152736
	مجموع T	146575	92644	239219	45323	0	45323	5315	0	5315	4909	16777	21686	204218	105612	309830

توزيع الطلاب حسب السلطة والمديرية والجنس والمرحلة لمحافظة الزرقاء للعام 2022-2023

Distribution of Students by Authority, Directorate, Gender & Cycle In Zarqa for The Year 2022-2023

المديرية Directorate	الجنس Gender	وزارة التربية والتعليم Ministry of Education				مدارس خاصة Private Schools				حكومية اخرى Other Governmental				وكالة الغوث الدولية UNRWA				المجموع العام Grand Total			
		روضة Kindergarten	اساسي Basic	ثانوي Secondary	مجموع Total	روضة Kindergarten	اساسي Basic	ثانوي Secondary	مجموع Total	روضة Kindergarten	اساسي Basic	ثانوي Secondary	مجموع Total	روضة Kindergarten	اساسي Basic	ثانوي Secondary	مجموع Total	روضة Kindergarten	اساسي Basic	ثانوي Secondary	مجموع Total
الزرقاء الاولى Zarqa1	ذكور M	1618	39075	7460	48153	2800	15796	1169	19765	82	2309	432	2823	0	1780	0	1780	4500	58960	9061	72521
	اناث F	1567	43080	8664	53311	2465	10190	950	13605	94	1568	315	1977	0	1453	0	1453	4126	56291	9929	70346
	مجموع T	3185	82155	16124	101464	5265	25986	2119	33370	176	3877	747	4800	0	3233	0	3233	8626	115251	18990	142867
الزرقاء الثانية Zarqa 2	ذكور M	1512	23504	2924	27940	740	1860	0	2600	0	216	81	297	0	825	0	825	2252	26405	3005	31662
	اناث F	1514	23470	3107	28091	644	997	0	1641	0	0	0	0	0	813	0	813	2158	25280	3107	30545
	مجموع T	3026	46974	6031	56031	1384	2857	0	4241	0	216	81	297	0	1638	0	1638	4410	51685	6112	62207
الرصيفة Rusaifa	ذكور M	1459	26690	4852	33001	2041	9211	777	12029	0	0	0	0	0	7881	0	7881	3500	43782	5629	52911
	اناث F	1508	30140	6395	38043	1875	4687	464	7026	0	0	0	0	0	6776	0	6776	3383	41603	6859	51845
	مجموع T	2967	56830	11247	71044	3916	13898	1241	19055	0	0	0	0	0	14657	0	14657	6883	85385	12488	104756
المجموع Total	ذكور M	4676	94823	16427	109094	4182	21575	1587	34394	94	2609	534	3120	0	11715	0	10486	10252	130722	18548	157094
	اناث F	4720	100238	18335	119445	3779	13127	1073	22272	94	1666	318	1977	0	9971	0	9042	9667	125002	19726	152736
	مجموع T	9396	195061	34762	228539	7961	34702	2660	56666	188	4275	852	5097	0	21686	0	19528	19919	255724	38274	309830

خريطة التوزيع الجغرافي لمدارس المملكة
على مستوى المحافظات للعام 2023/2022

محافظة مادبا

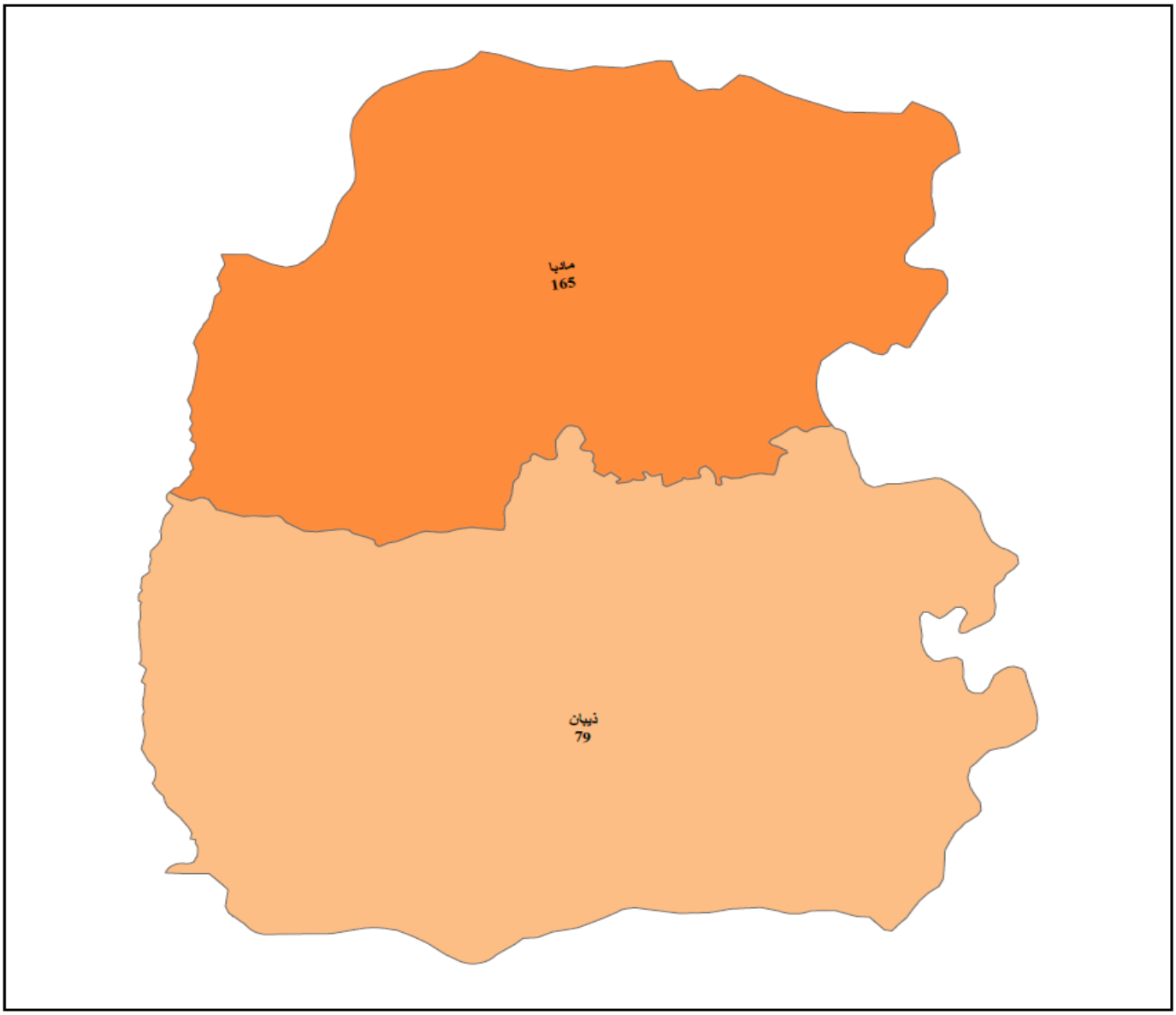

مديريات التربية و التعليم

عدد المدارس

- 35 - 73
- 74 - 129
- 130 - 213
- 214 - 340
- 341 - 530

0 110 220 440 660 880 Kilometers

وزارة التربية والتعليم
ادارة التخطيط والبحث التربوي
قسم الخريطة المدرسية

توزيع المدارس حسب السلطة والمديرية والجنس والملكية لمحافظة مأدبا للعام 2022-2023

Distribution of Schools by Authority, Directorate, Gender & Ownership In Madaba for The Year2022-2023

المديرية Directorate	الجنس Gender	وزارة التربية والتعليم Ministry of Education			مدارس خاصة Private Schools			حكومية اخرى Other Governmental			وكالة الغوث الدولية UNRWA			المجموع العام Grand Total		
		ملك Owned	مستأجر Rented	مجموع Total	ملك Owned	مستأجر Rented	مجموع Total	ملك Owned	مستأجر Rented	مجموع Total	ملك Owned	مستأجر Rented	مجموع Total	ملك Owned	مستأجر Rented	مجموع Total
مادبا Madaba	ذكور M	25	6	31	6	0	6	0	0	0	2	0	2	27	6	33
	اناث F	5	0	5	0	0	0	0	0	0	2	0	2	7	0	7
	مختلطة Co	34	9	43	45	31	76	0	0	0	0	0	0	34	9	43
	مجموع T	64	15	79	51	31	82	0	0	0	4	0	4	119	46	165
ذيبان Theeban	ذكور M	16	4	20	0	0	0	1	0	1	0	0	0	17	4	21
	اناث F	2	1	3	0	0	0	0	0	0	0	0	0	2	1	3
	مختلطة Co	29	6	35	10	10	20	0	0	0	0	0	0	39	16	55
	مجموع T	47	11	58	10	10	20	1	0	1	0	0	0	58	21	79
المجموع Total	ذكور M	41	10	51	6	0	6	1	0	1	2	0	2	50	10	60
	اناث F	7	1	8	0	0	0	0	0	0	2	0	2	9	1	10
	مختلطة Co	63	15	78	55	41	96	0	0	0	0	0	0	118	56	174
	مجموع T	111	26	137	61	41	102	1	0	1	4	0	4	177	67	244

توزيع المدارس حسب السلطة والمديرية والجنس والفترة لمحافظة مأدبا للعام 2022-2023

Distribution of Schools by Authority, Directorate, Gender & Shifts In Madaba for The Year 2022-2023

المديرية Directorate	الجنس Gender	وزارة التربية والتعليم Ministry of Education			مدارس خاصة Private Schools			حكومية اخرى Other Governmental			وكالة الغوث الدولية UNRWA			المجموع العام Grand Total		
		فترة One shift	فترتين double shif	مجموع Total	فترة One shift	فترتين double shif	مجموع Total	فترة One shift	فترتين double shif	مجموع Total	فترة One shift	فترتين double shif	مجموع Total	فترة One shift	فترتين double shif	مجموع Total
مادبا Madaba	ذكور M	27	4	31	6	0	6	0	0	0	0	2	2	33	6	39
	اناث F	3	2	5	0	0	0	0	0	0	0	2	2	3	4	7
	مختلطة Co	39	4	43	76	0	76	0	0	0	0	0	0	115	4	119
	مجموع T	69	10	79	82	0	82	0	0	0	0	4	4	151	14	165
ذيبان Theeban	ذكور M	20	0	20	0	0	0	1	0	1	0	0	0	21	0	21
	اناث F	3	0	3	0	0	0	0	0	0	0	0	0	3	0	3
	مختلطة Co	35	0	35	20	0	20	0	0	0	0	0	0	55	0	55
	مجموع T	58	0	58	20	0	20	1	0	1	0	0	0	79	0	79
المجموع Total	ذكور M	47	4	51	6	0	6	1	0	1	2	2	0	54	6	60
	اناث F	6	2	8	0	0	0	0	0	0	2	2	0	6	4	10
	مختلطة Co	74	4	78	96	0	96	0	0	0	0	0	0	170	4	174
	مجموع T	127	10	137	102	0	102	1	0	1	4	4	0	230	14	244

توزيـع المدارس حسب السلطة والمديرية والجنس والمرحلة لمحافظة مأدبا للعام 2022-2023

Distribution of Schools by Authority, Directorate, Gender & Cycle Schools In Madaba for The Year 2022-2023

المديرية Directorate	الجنس Gender	وزارة التربية والتعليم Ministry of Education				مدارس خاصة Private Schools				حكومية اخرى Other Governmental				وكالة الغوث الدولية UNRWA				المجموع العام Grand Total			
		روضة Kindergarten	اساسي Basic	ثانوي Secondary	مجموع Total	روضة Kindergarten	اساسي Basic	ثانوي Secondary	مجموع Total	روضة Kindergarten	اساسي Basic	ثانوي Secondary	مجموع Total	روضة Kindergarten	اساسي Basic	ثانوي Secondary	مجموع Total	روضة Kindergarten	اساسي Basic	ثانوي Secondary	مجموع Total
مادبا Madaba	ذكور M	0	16	15	31	0	0	6	6	0	0	0	0	0	2	0	2	0	18	21	39
	اناث F	0	1	4	5	0	0	0	0	0	0	0	0	0	2	0	2	0	3	4	7
	مختلطة Co	0	30	13	43	45	24	7	76	0	0	0	0	0	0	0	0	45	54	20	119
	مجموع T	0	47	32	79	45	24	13	82	0	0	0	0	0	4	0	4	45	75	45	165
ذيبان Theeban	ذكور M	0	12	8	20	0	0	0	0	0	0	1	1	0	0	0	0	0	12	9	21
	اناث F	0	1	2	3	0	0	0	0	0	0	0	0	0	0	0	0	0	1	2	3
	مختلطة Co	0	29	6	35	11	9	0	20	0	0	0	0	0	0	0	0	11	38	6	55
	مجموع T	0	42	16	58	11	9	0	20	0	0	1	1	0	0	0	0	11	51	17	79
المجموع Total	ذكور M	0	28	23	51	0	0	6	6	0	0	1	1	0	2	0	2	0	30	30	60
	اناث F	0	2	6	8	0	0	0	0	0	0	0	0	0	2	0	2	0	4	6	10
	مختلطة Co	0	59	19	78	56	33	7	96	0	0	0	0	0	0	0	0	56	92	26	174
	مجموع T	0	89	48	137	56	33	13	102	0	0	1	1	0	4	0	4	56	126	62	244

توزيع الشعب حسب السلطة والمديرية والجنس والملكية لمحافظة مأدبا للعام 2022-2023

Distribution of Class-Units by Authority, Directorate, Gender & Ownership In Madaba for The Year 2022-2023

المديرية Directorate	الجنس Gender	وزارة التربية والتعليم Ministry of Education			مدارس خاصة Private Schools			حكومية اخرى Other Governmental			وكالة الغوث الدولية UNRWA			المجموع العام Grand Total		
		ملك Owned	مستأجر Rented	مجموع Total	ملك Owned	مستأجر Rented	مجموع Total	ملك Owned	مستأجر Rented	مجموع Total	ملك Owned	مستأجر Rented	مجموع Total	ملك Owned	مستأجر Rented	مجموع Total
مادبا Madaba	ذكور M	457	54	511	133	32	165	0	0	0	36	0	36	626	86	712
	اناث F	457	42	499	81	10	91	0	0	0	33	0	33	571	52	623
	مختلطة Co	225	42	267	277	152	429	0	0	0	0	0	0	502	194	696
	مجموع T	1139	138	1277	491	194	685	0	0	0	69	0	69	1699	332	2031
ذيبان Theeban	ذكور M	182	30	212	3	13	16	12	0	12	0	0	0	197	43	240
	اناث F	201	10	211	1	4	5	0	0	0	0	0	0	202	14	216
	مختلطة Co	143	38	181	46	44	90	0	0	0	0	0	0	189	82	271
	مجموع T	526	78	604	50	61	111	12	0	12	0	0	0	588	139	727
المجموع Total	ذكور M	639	84	723	136	45	181	12	0	12	36	0	36	823	129	952
	اناث F	658	52	710	82	14	96	0	0	0	33	0	33	773	66	839
	مختلطة Co	368	80	448	323	196	519	0	0	0	0	0	0	691	276	967
	مجموع T	1665	216	1881	541	255	796	12	0	12	69	0	69	2287	471	2758

توزيع الشعب حسب السلطة والمديرية والجنس والفترة لمحافظة مأدبا للعام 2022-2023

Distribution of Class-Units by Authority, Directorate, Gender & Shifts In Madaba for the Year 2022-2023

المديرية Directorate	الجنس Gender	وزارة التربية والتعليم Ministry of Education			مدارس خاصة Private Schools			حكومية اخرى Other Governmental			وكالة الغوث الدولية UNRWA			المجموع العام Grand Total		
		فترة One shift	فترتين double shif	مجموع Total	فترة One shift	فترتين double shif	مجموع Total	فترة One shift	فترتين double shif	مجموع Total	فترة One shift	فترتين double shif	مجموع Total	فترة One shift	فترتين double shif	مجموع Total
مادبا Madaba	ذكور M	412	99	511	165	0	165	0	0	0	0	36	36	577	135	712
	اناث F	392	107	499	91	0	91	0	0	0	0	33	33	483	140	623
	مختلطة Co	244	23	267	429	0	429	0	0	0	0	0	0	673	23	696
	مجموع T	1048	229	1277	685	0	685	0	0	0	0	69	69	1733	298	2031
ذيبان Theeban	ذكور M	212	0	212	16	0	16	12	0	12	0	0	0	240	0	240
	اناث F	211	0	211	5	0	5	0	0	0	0	0	0	216	0	216
	مختلطة Co	181	0	181	90	0	90	0	0	0	0	0	0	271	0	271
	مجموع T	604	0	604	111	0	111	12	0	12	0	0	0	727	0	727
المجموع Total	ذكور M	624	99	723	181	0	181	12	0	12	36	36	0	817	135	952
	اناث F	603	107	710	96	0	96	0	0	0	33	33	0	699	140	839
	مختلطة Co	425	23	448	519	0	519	0	0	0	0	0	0	944	23	967
	مجموع T	1652	229	1881	796	0	796	12	0	12	69	69	0	2460	298	2758

توزيع الشعب في محافظة "مادبا" حسب المديرية والجنس والمرحلة في وزارة التربية والتعليم للعام 2022-2023

Distribution of Class-Units in "Madaba" Governorate by Directorate, Gender, Cycle In MOE Schools for The Year 2022-2023

وزارة التربية والتعليم Ministry Of Education																المديرية Directorate
المجموع Total				الثانوي Secondary				الأساسي Primary				الروضة Kindergarten				
مجموع T	مختلطة Co	اناث F	ذكور M	مجموع T	مختلطة Co	اناث F	ذكور M	مجموع T	مختلطة Co	اناث F	ذكور M	مجموع T	مختلطة Co	اناث F	ذكور M	
1277	267	499	511	234	2	91	141	985	207	408	370	58	58	0	0	مادبا Madaba
604	181	211	212	85	2	36	47	477	138	175	164	42	41	0	1	ذيبان Theeban
1881	448	710	723	319	4	127	188	1462	345	583	534	100	99	0	1	المجموع Total

توزيع الشعب في محافظة "مادبا" حسب المديرية والجنس والمرحلة في المدارس الخاصة للعام 2022-2023

Distribution of Class-Units in "Madaba" Governorate by Directorate, Gender, Cycle In Private SchoolS for The Year 2022-2023

مدارس خاصة Private Schools																المديرية Directorate
المجموع Total				الثانوي Secondary				الأساسي Primary				الروضة Kindergarten				
مجموع T	مختلطة Co	اناث F	ذكور M	مجموع T	مختلطة Co	اناث F	ذكور M	مجموع T	مختلطة Co	اناث F	ذكور M	مجموع T	مختلطة Co	اناث F	ذكور M	
685	429	91	165	50	3	20	27	495	287	71	137	140	139	0	1	مادبا Madaba
111	90	5	16	0	0	0	0	84	63	5	16	27	27	0	0	ذيبان Theeban
796	519	96	181	50	3	20	27	579	350	76	153	167	166	0	1	المجموع Total

توزيع الشعب في محافظة "مادبا" حسب المديرية والجنس والمرحلة في المدارس الحكومية الأخرى للعام 2022-2023

Distribution of Class-Units in "Madaba" Governorate by Directorate, Gender, Cycle In Other Governmental Schools for The Year 2022-2023

حكومية أخرى Other Governmental																المديرية Directorate
المجموع Total				الثانوي Secondary				الأساسي Primary				الروضة Kindergarten				
مجموع T	مختلطة Co	اناث F	ذكور M	مجموع T	مختلطة Co	اناث F	ذكور M	مجموع T	مختلطة Co	اناث F	ذكور M	مجموع T	مختلطة Co	اناث F	ذكور M	
0	0	0	0	0	0	0	0	0	0	0	0	0	0	0	0	مادبا Madaba
12	0	0	12	5	0	0	5	7	0	0	7	0	0	0	0	ذيبان Theeban
12	0	0	12	2	0	0	5	7	0	0	7	0	0	0	0	المجموع Total

توزيع الشعب في محافظة "مادبا" حسب المديرية والجنس والمرحلة في مدارس وكالة الغوث للعام 2022-2023

Distribution of Class-Units in "Madaba" Governorate by Directorate, Gender, Cycle In UNRWA Schools for The Year 2022-2023

وكالة الغوث UNRWA																المديرية Directorate
المجموع Total				الثانوي Secondary				الأساسي Primary				الروضة Kindergarten				
مجموع T	مختلطة Co	اناث F	ذكور M	مجموع T	مختلطة Co	اناث F	ذكور M	مجموع T	مختلطة Co	اناث F	ذكور M	مجموع T	مختلطة Co	اناث F	ذكور M	
69	0	33	36	0	0	0	0	69	0	33	36	0	0	0	0	مادبا Madaba
0	0	0	0	0	0	0	0	0	0	0	0	0	0	0	0	ذيبان Theeban
69	0	33	36	0	0	0	0	69	0	33	36	0	0	0	0	المجموع Total

توزيع الشعب في محافظة "مادبا" حسب المديرية والجنس والمرحلة لجميع السلطات للعام 2022-2023

Distribution of Class-Units in "Madaba" Governorate by Directorate, Gender, Cycle In All Authorities School for The Year 2022-2023

جميع السلطات All Authorities																المديرية Directorate
المجموع Total				الثانوي Secondary				الأساسي Primary				الروضة Kindergarten				
مجموع T	مختلطة Co	اناث F	ذكور M	مجموع T	مختلطة Co	اناث F	ذكور M	مجموع T	مختلطة Co	اناث F	ذكور M	مجموع T	مختلطة Co	اناث F	ذكور M	
2031	696	623	712	284	5	111	168	1549	494	512	543	198	197	0	1	مادبا Madaba
727	271	216	240	90	2	36	52	568	201	180	187	69	68	0	1	ذيبان Theeban
2758	967	839	952	371	7	147	220	2117	695	692	730	267	265	0	2	المجموع Total

توزيـع المعلمين حسب السلطة والمديرية والجنس والملكية لمحافظة مأدبا للعام 2022-2023

Distribution of Teachers by Authority, Directorate, Gender & Ownership In Madaba for The Year 2022-2023

المديرية Directorate	الجنس Gender	وزارة التربية والتعليم Ministry of Education			مدارس خاصة Private Schools			حكومية اخرى Other Governmental			وكالة الغوث الدولية UNRWA			المجموع العام Grand Total		
		ملك Owned	مستأجر Rented	مجموع Total	ملك Owned	مستأجر Rented	مجموع Total	ملك Owned	مستأجر Rented	مجموع Total	ملك Owned	مستأجر Rented	مجموع Total	ملك Owned	مستأجر Rented	مجموع Total
مادبا Madaba	ذكور M	717	78	795	82	0	82	0	0	0	52	0	52	851	78	929
	اناث F	1062	145	1207	617	241	858	0	0	0	49	0	49	1728	386	2114
	مجموع T	1779	223	2002	699	241	940	0	0	0	101	0	101	2579	464	3043
ذيبان Theeban	ذكور M	307	29	336	0	2	2	38	0	38	0	0	0	345	31	376
	اناث F	598	93	691	61	77	138	0	0	0	0	0	0	659	170	829
	مجموع T	905	122	1027	61	79	140	38	0	38	0	0	0	1004	201	1205
المجموع Total	ذكور M	1024	107	1131	82	2	84	38	0	38	52	0	52	1196	109	1305
	اناث F	1660	238	1898	678	318	996	0	0	0	49	0	49	2387	556	2943
	مجموع T	2684	345	3029	760	320	1080	38	0	38	101	0	101	3583	665	4248

توزيـع المعلمين حسب السلطة والمديرية والجنس والفترة لمحافظة مأدبا للعام 2022-2023

Distribution of Teachers by Authority, Directorate, Gender & Shifts In Madaba for The Year 2022-2023

المديرية Directorate	الجنس Gender	وزارة التربية والتعليم Ministry of Education			مدارس خاصة Private Schools			حكومية اخرى Other Governmental			وكالة الغوث الدولية UNRWA			المجموع العام Grand Total		
		فترة One shift	فترتين double shift	مجموع Total	فترة One shift	فترتين double shift	مجموع Total	فترة One shift	فترتين double shift	مجموع Total	فترة One shift	فترتين double shift	مجموع Total	فترة One shift	فترتين double shift	مجموع Total
مادبا Madaba	ذكور M	651	144	795	82	0	82	0	0	0	0	52	52	733	196	929
	اناث F	1005	202	1207	858	0	858	0	0	0	0	49	49	1863	251	2114
	مجموع T	1656	346	2002	940	0	940	0	0	0	0	101	101	2596	447	3043
ذيبان Theeban	ذكور M	336	0	336	2	0	2	38	0	38	0	0	0	376	0	376
	اناث F	691	0	691	138	0	138	0	0	0	0	0	0	829	0	829
	مجموع T	1027	0	1027	140	0	140	38	0	38	0	0	0	1205	0	1205
المجموع Total	ذكور M	987	144	1131	84	0	84	38	0	38	0	52	52	1109	196	1305
	اناث F	1696	202	1898	996	0	996	0	0	0	0	49	49	2692	251	2943
	مجموع T	2683	346	3029	1080	0	1080	38	0	38	0	101	101	3801	447	4248

توزيع المعلمين حسب السلطة والمديرية والجنس والمرحلة لمحافظة مأدبا للعام2022-2023

Distribution of Teachers by Authority, Directorate, Gender & Cycle In Madaba for The Year 2022-2023

المديرية Directorate	الجنس Gender	وزارة التربية والتعليم Ministry of Education				مدارس خاصة Private Schools				حكومية اخرى Other Governmental				وكالة الغوث الدولية UNRWA				المجموع العام Grand Total			
		روضة Kindergarten	اساسي Basic	ثانوي Secondary	مجموع Total	روضة Kindergarten	اساسي Basic	ثانوي Secondary	مجموع Total	روضة Kindergarten	اساسي Basic	ثانوي Secondary	مجموع Total	روضة Kindergarten	اساسي Basic	ثانوي Secondary	مجموع Total	روضة Kindergarten	اساسي Basic	ثانوي Secondary	مجموع Total
مادبا Madaba	ذكور M	0	560	235	795	0	25	57	82	0	0	0	0	0	52	0	52	0	637	292	929
	اناث F	58	916	233	1207	155	641	62	858	0	0	0	0	0	49	0	49	213	1606	295	2114
	مجموع T	58	1476	468	2002	155	666	119	940	0	0	0	0	0	101	0	101	213	2243	587	3043
ذيبان Theeban	ذكور M	0	269	67	336	0	2	0	2	0	24	14	38	0	0	0	0	0	295	81	376
	اناث F	42	544	105	691	28	110	0	138	0	0	0	0	0	0	0	0	70	654	105	829
	مجموع T	42	813	172	1027	28	112	0	140	0	24	14	38	0	0	0	0	70	949	186	1205
المجموع Total	ذكور M	0	829	302	1131	0	27	57	84	0	24	14	38	0	52	0	52	0	932	373	1305
	اناث F	100	1460	338	1898	183	751	62	996	0	0	0	0	0	49	0	49	283	2260	400	2943
	مجموع T	100	2289	640	3029	183	778	119	1080	0	24	14	38	0	101	0	101	283	3192	773	4248

توزيع المعلمين حسب السلطة والمديرية والتأهيل لمحافظة مأدبا للعام 2022-2023

Distribution of Teachers by Authority, Directorate, Qualification In Madaba for The Year 2022-2023

المديرية Directorate	وزارة التربية والتعليم Ministry of Education			مدارس خاصة Private Schools			حكومية اخرى Other Governmental			وكالة الغوث الدولية UNRWA			المجموع العام Grand Total		
	مؤهلين Qualified	غير مؤهلين Non-Qualified	المجموع Total	مؤهلين Qualified	غير مؤهلين Non-Qualified	المجموع Total	مؤهلين Qualified	غير مؤهلين Non-Qualified	المجموع Total	مؤهلين Qualified	غير مؤهلين Non-Qualified	المجموع Total	مؤهلين Qualified	غير مؤهلين Non-Qualified	المجموع Total
مادبا Madaba	1941	61	2002	861	79	940	0	0	0	101	0	101	2903	140	3043
ذيبان Theeban	1010	17	1027	133	7	140	38	0	38	0	0	0	1181	24	1205
المجموع Total	2951	78	3029	994	86	1080	38	0	38	101	0	101	4084	164	4248

ملاحظة المعلمون المؤهلون : المعلمون الذين يحملون درجة البكالوريوس فما فوق

Note : Qualified teachers : Those who hold bachelor degree & above

توزيع طلاب حسب السلطة والمديرية والجنس والملكية لمحافظة مأدبا للعام 2022-2023

Distribution of Students by Authority, Directorate, Gender & Ownership In Madaba for The Year 2022-2023

المديرية Directorate	الجنس Gender	وزارة التربية والتعليم Ministry of Education			مدارس خاصة Private Schools			حكومية اخرى Other Governmental			وكالة الغوث الدولية UNRWA			المجموع العام Grand Total		
		ملك Owned	مستأجر Rented	مجموع Total	ملك Owned	مستأجر Rented	مجموع Total	ملك Owned	مستأجر Rented	مجموع Total	ملك Owned	مستأجر Rented	مجموع Total	ملك Owned	مستأجر Rented	مجموع Total
مادبا Madaba	ذكور M	14181	1595	15776	5820	2175	7995	0	0	0	1454	0	1454	21455	3770	25225
	اناث F	16237	1102	17339	3915	1314	5229	0	0	0	1421	0	1421	21573	2416	23989
	مجموع T	30418	2697	33115	9735	3489	13224	0	0	0	2875	0	2875	43028	6186	49214
ذيبان Theeban	ذكور M	4239	601	4840	524	579	1103	197	0	197	0	0	0	4960	1180	6140
	اناث F	4915	256	5171	351	354	705	0	0	0	0	0	0	5266	610	5876
	مجموع T	9154	857	10011	875	933	1808	197	0	197	0	0	0	10226	1790	12016
المجموع Total	ذكور M	18420	2196	20616	6344	2754	9098	197	0	197	1454	0	1454	26415	4950	31365
	اناث F	21152	1358	22510	4266	1668	5934	0	0	0	1421	0	1421	26839	3026	29865
	مجموع T	39572	3554	43126	10610	4422	15032	197	0	197	2875	0	2875	53254	7976	61230

توزيع االطلاب حسب السلطة والمديرية والجنس والفترة لمحافظة مأدبا للعام 2022-2023

Distribution of Students by Authority, Directorate, Gender & Shifts In Madaba for The Year 2022-2023

المديرية Directorate	الجنس Gender	وزارة التربية والتعليم Ministry of Education			مدارس خاصة Private Schools			حكومية اخرى Other Governmental			وكالة الغوث الدولية UNRWA			المجموع العام Grand Total		
		فترة One shift	فترتين double shift	مجموع Total	فترة One shift	فترتين double shift	مجموع Total	فترة One shift	فترتين double shift	مجموع Total	فترة One shift	فترتين double shift	مجموع Total	فترة One shift	فترتين double shift	مجموع Total
مادبا Madaba	ذكور M	12890	2886	15776	7995	0	7995	0	0	0	0	1454	1454	20885	4340	25225
	اناث F	13993	3346	17339	5229	0	5229	0	0	0	0	1421	1421	19222	4767	23989
	مجموع T	26883	6232	33115	13224	0	13224	0	0	0	0	2875	2875	40107	9107	49214
ذيبان Theeban	ذكور M	4840	0	4840	1103	0	1103	197	0	197	0	0	0	6140	0	6140
	اناث F	5171	0	5171	705	0	705	0	0	0	0	0	0	5876	0	5876
	مجموع T	10011	0	10011	1808	0	1808	197	0	197	0	0	0	12016	0	12016
المجموع Total	ذكور M	17730	2886	20616	9098	0	9098	197	0	197	0	1454	1454	27025	4340	31365
	اناث F	19164	3346	22510	5934	0	5934	0	0	0	0	1421	1421	25098	4767	29865
	مجموع T	36894	6232	43126	15032	0	15032	197	0	197	0	2875	2875	52123	9107	61230

توزيـع الطلاب حسب السلطة والمديرية والجنس والمرحلة لمحافظة مأدبا للعام 2022-2023

Distribution of Students by Authority, Directorate, Gender & Cycle In Madaba for The Year 2022-2023

المديرية Directorate	الجنس Gender	وزارة التربية والتعليم Ministry of Education				مدارس خاصة Private Schools				حكومية اخرى Other Governmental				وكالة الغوث الدولية UNRWA				المجموع العام Grand Total			
		روضة Kindergarten	اساسي Basic	ثانوي Secondary	مجموع Total	روضة Kindergarten	اساسي Basic	ثانوي Secondary	مجموع Total	روضة Kindergarten	اساسي Basic	ثانوي Secondary	مجموع Total	روضة Kindergarten	اساسي Basic	ثانوي Secondary	مجموع Total	روضة Kindergarten	اساسي Basic	ثانوي Secondary	مجموع Total
مادبا Madaba	ذكور M	714	12445	2617	15776	1403	6195	397	7995	0	0	0	0	0	1454	0	1454	2117	20094	3014	25225
	اناث F	734	14007	2598	17339	1218	3697	314	5229	0	0	0	0	0	1421	0	1421	1952	19125	2912	23989
	مجموع T	1448	26452	5215	33115	2621	9892	711	13224	0	0	0	0	0	2875	0	2875	4069	39219	5926	49214
ذيبان Theeban	ذكور M	281	3908	651	4840	241	862	0	1103	0	145	52	197	0	0	0	0	522	4915	703	6140
	اناث F	298	4152	721	5171	214	491	0	705	0	0	0	0	0	0	0	0	512	4643	721	5876
	مجموع T	579	8060	1372	10011	455	1353	0	1808	0	145	52	197	0	0	0	0	1034	9558	1424	12016
المجموع Total	ذكور M	995	16353	3268	20616	1644	7057	397	9098	0	145	52	197	0	1454	0	1454	2639	25009	3717	31365
	اناث F	1032	18159	3319	22510	1432	4188	314	5934	0	0	0	0	0	1421	0	1421	2464	23768	3633	29865
	مجموع T	2027	34512	6587	43126	3076	11245	711	15032	0	145	52	197	0	2875	0	2875	5103	48777	7350	61230

خريطة التوزيع الجغرافي لمدارس المملكة
على مستوى المحافظات للعام 2023/2022

محافظة اربد

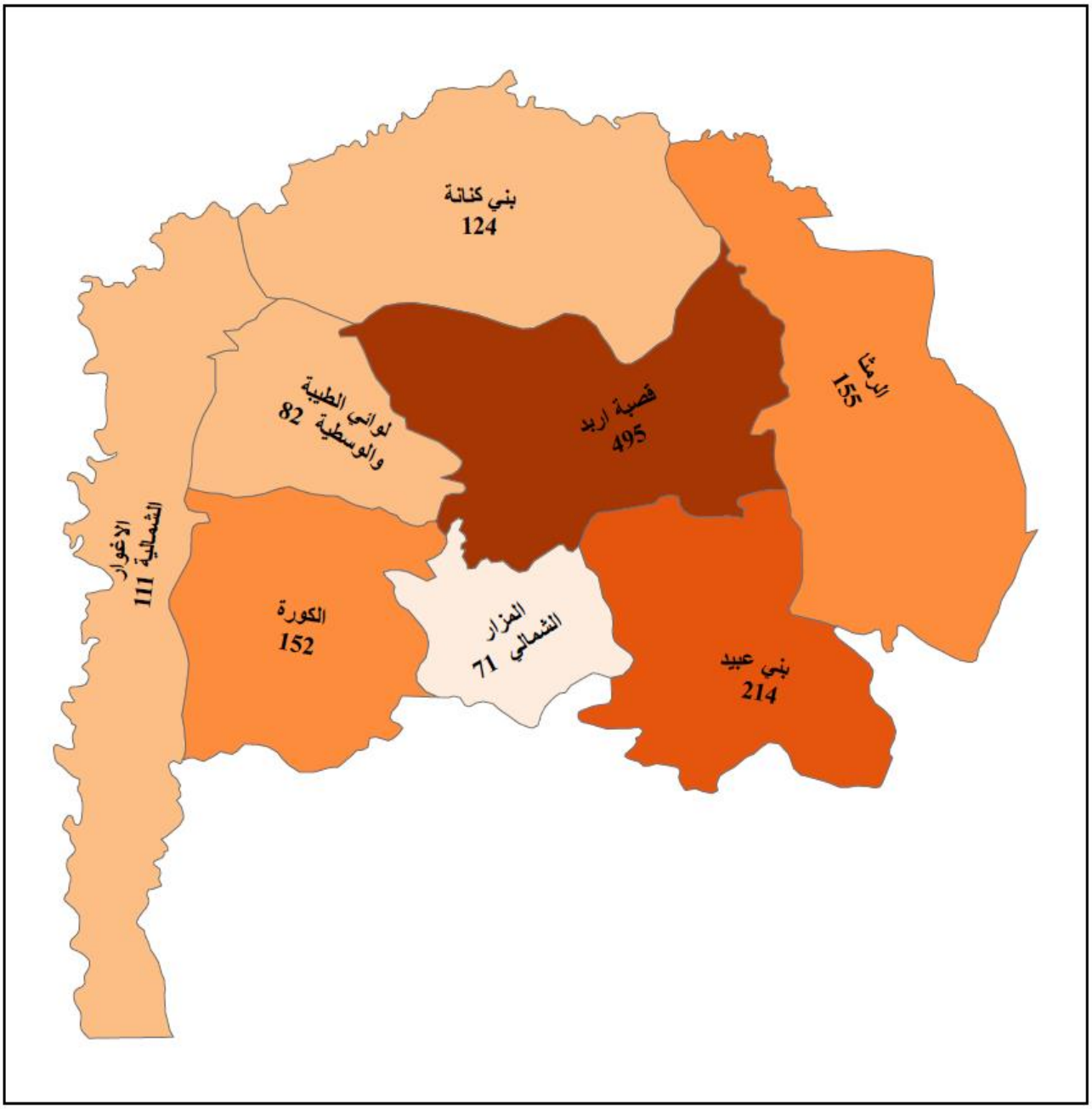

مديريات التربية والتعليم

عدد المدارس

- 35 - 73
- 74 - 129
- 130 - 213
- 214 - 340
- 341 - 530

0 110 220 440 660 880 Kilometers

وزارة التربية والتعليم
ادارة التخطيط والبحث التربوي
قسم الخريطة المدرسية

توزيع المدارس حسب السلطة والمديرية والجنس والملكية لمحافظة اربد للعام 2022-2023

Distribution of Schools by Authority, Directorate, Gender & Ownership In Irbid for The Year 2022-2023

المديرية Directorate	الجنس Gender	وزارة التربية والتعليم Ministry of Education			مدارس خاصة Private Schools			حكومية اخرى Other Governmental			وكالة الغوث الدولية UNRWA			المجموع العام Grand Total		
		ملك Owned	مستأجر Rented	مجموع Total	ملك Owned	مستأجر Rented	مجموع Total	ملك Owned	مستأجر Rented	مجموع Total	ملك Owned	مستأجر Rented	مجموع Total	ملك Owned	مستأجر Rented	مجموع Total
لواء قصبة اربد Irbid Qasbah	ذكور M	79	9	88	2	0	2	0	1	1	3	5	8	84	15	99
	اناث F	24	10	34	0	0	0	0	0	0	2	3	5	26	13	39
	مختلطة Co	74	13	87	106	163	269	0	0	0	1	0	1	181	176	357
	مجموع T	177	32	209	108	163	271	0	1	1	6	8	14	291	204	495
لواء بني عبيد Bani Obaid	ذكور M	24	0	24	0	0	0	0	0	0	3	0	3	27	0	27
	اناث F	8	0	8	0	0	0	0	0	0	3	0	3	11	0	11
	مختلطة Co	27	6	33	71	72	143	0	0	0	0	0	0	98	78	176
	مجموع T	59	6	65	71	72	143	0	0	0	6	0	6	136	78	214
لواء المزار الشمالي North Mazar	ذكور M	20	0	20	0	0	0	0	0	0	0	0	0	20	0	20
	اناث F	3	0	3	0	0	0	0	0	0	0	0	0	3	0	3
	مختلطة Co	17	6	23	3	22	25	0	0	0	0	0	0	20	28	48
	مجموع T	40	6	46	3	22	25	0	0	0	0	0	0	43	28	71
لوائي الطيبة والوسطية & Al-taibah Al-wasteiah	ذكور M	21	0	21	0	0	0	0	0	0	0	0	0	21	0	21
	اناث F	5	0	5	0	0	0	0	0	0	0	0	0	5	0	5
	مختلطة Co	28	2	30	16	10	26	0	0	0	0	0	0	44	12	56
	مجموع T	54	2	56	16	10	26	0	0	0	0	0	0	70	12	82
الاغوار الشمالية North Ghour	ذكور M	26	3	29	0	0	0	1	0	1	1	5	6	28	8	36
	اناث F	1	1	2	0	0	0	0	0	0	1	5	6	2	6	8
	مختلطة Co	25	17	42	8	16	24	0	0	0	0	1	1	33	34	67
	مجموع T	52	21	73	8	16	24	1	0	1	2	11	13	63	48	111
الرمثا Ramtha	ذكور M	29	6	35	0	0	0	0	0	0	0	1	1	29	7	36
	اناث F	5	8	13	0	0	0	0	0	0	0	1	1	5	9	14
	مختلطة Co	25	18	43	35	27	62	0	0	0	0	0	0	60	45	105
	مجموع T	59	32	91	35	27	62	0	0	0	0	2	2	94	61	155
الكورة Alkoura	ذكور M	33	3	36	0	0	0	0	0	0	0	0	0	33	3	36
	اناث F	7	2	9	0	0	0	0	0	0	0	0	0	7	2	9
	مختلطة Co	29	21	50	19	38	57	0	0	0	0	0	0	48	59	107
	مجموع T	69	26	95	19	38	57	0	0	0	0	0	0	88	64	152
بني كنانة Bani kenana	ذكور M	36	2	38	0	0	0	1	0	1	0	0	0	37	2	39
	اناث F	18	0	18	0	0	0	0	0	0	0	0	0	18	0	18
	مختلطة Co	40	16	56	4	7	11	0	0	0	0	0	0	44	23	67
	مجموع T	94	18	112	4	7	11	1	0	1	0	0	0	99	25	124
المجموع Total	ذكور M	268	23	291	2	0	2	3	1	2	18	11	7	279	35	314
	اناث F	71	21	92	0	0	0	0	0	0	15	9	6	77	30	107
	مختلطة Co	265	99	364	262	355	617	0	0	0	2	1	1	528	455	983
	مجموع T	604	143	747	264	355	619	3	1	2	35	21	14	884	520	1404

توزيع المدارس حسب السلطة والمديرية والجنس والفترة لمحافظة اربد للعام 2023-2022
Distribution of Schools by Authority, Directorate, Gender & Shifts In Irbid for The Year 2022-2023

المديرية Directorate	الجنس Gender	وزارة التربية والتعليم Ministry of Education			مدارس خاصة Private Schools			حكومية اخرى Other Governmental			وكالة الغوث الدولية UNRWA			المجموع العام Grand Total		
		فترة One shift	فترتين double shif	مجموع Total	فترة One shift	فترتين double shif	مجموع Total	فترة One shift	فترتين double shif	مجموع Total	فترة One shift	فترتين double shif	مجموع Total	فترة One shift	فترتين double shif	مجموع Total
لواء قصبة اربد Irbid Qasbah	ذكور M	58	30	88	2	0	2	1	0	1	3	5	8	64	35	99
	اناث F	22	12	34	0	0	0	0	0	0	0	5	5	22	17	39
	مختلطة Co	51	36	87	269	0	269	0	0	0	1	0	1	321	36	357
	مجموع T	131	78	209	271	0	271	1	0	1	4	10	14	407	88	495
لواء بني عبيد Bani Obaid	ذكور M	15	9	24	0	0	0	0	0	0	1	2	3	16	11	27
	اناث F	5	3	8	0	0	0	0	0	0	1	2	3	6	5	11
	مختلطة Co	23	10	33	143	0	143	0	0	0	0	0	0	166	10	176
	مجموع T	43	22	65	143	0	143	0	0	0	2	4	6	188	26	214
لواء المزار الشمالي North Mazar	ذكور M	18	2	20	0	0	0	0	0	0	0	0	0	18	2	20
	اناث F	3	0	3	0	0	0	0	0	0	0	0	0	3	0	3
	مختلطة Co	21	2	23	25	0	25	0	0	0	0	0	0	46	2	48
	مجموع T	42	4	46	25	0	25	0	0	0	0	0	0	67	4	71
لوائي الطيبة والوسطية & Al-taibah Al-wasteiah	ذكور M	21	0	21	0	0	0	0	0	0	0	0	0	21	0	21
	اناث F	5	0	5	0	0	0	0	0	0	0	0	0	5	0	5
	مختلطة Co	20	10	30	26	0	26	0	0	0	0	0	0	46	10	56
	مجموع T	46	10	56	26	0	26	0	0	0	0	0	0	72	10	82
الاغوار الشمالية North Ghour	ذكور M	24	5	29	0	0	0	1	0	1	5	1	6	26	10	36
	اناث F	1	1	2	0	0	0	0	0	0	5	1	6	2	6	8
	مختلطة Co	38	4	42	24	0	24	0	0	0	1	0	1	63	4	67
	مجموع T	63	10	73	24	0	24	1	0	1	3	10	13	91	20	111
الرمثا Ramtha	ذكور M	23	12	35	0	0	0	0	0	0	0	1	1	23	13	36
	اناث F	7	6	13	0	0	0	0	0	0	0	1	1	7	7	14
	مختلطة Co	25	18	43	62	0	62	0	0	0	0	0	0	87	18	105
	مجموع T	55	36	91	62	0	62	0	0	0	0	2	2	117	38	155
الكورة Alkoura	ذكور M	30	6	36	0	0	0	0	0	0	0	0	0	30	6	36
	اناث F	9	0	9	0	0	0	0	0	0	0	0	0	9	0	9
	مختلطة Co	46	4	50	57	0	57	0	0	0	0	0	0	103	4	107
	مجموع T	85	10	95	57	0	57	0	0	0	0	0	0	142	10	152
بني كنانة Bani kenana	ذكور M	36	2	38	0	0	0	1	0	1	0	0	0	37	2	39
	اناث F	16	2	18	0	0	0	0	0	0	0	0	0	16	2	18
	مختلطة Co	46	10	56	11	0	11	0	0	0	0	0	0	57	10	67
	مجموع T	98	14	112	11	0	11	1	0	1	0	0	0	110	14	124
المجموع Total	ذكور M	225	66	291	2	0	2	3	0	3	5	13	18	235	79	314
	اناث F	68	24	92	0	0	0	0	0	0	2	13	15	70	37	107
	مختلطة Co	270	94	364	617	0	617	0	0	0	2	0	2	889	94	983
	مجموع T	563	184	747	619	0	619	3	0	3	9	26	35	1194	210	1404

توزيع المدارس حسب السلطة والمديرية والجنس والمرحلة لمحافظة اربد للعام 2022-2023

Distribution of Schools by Authority, Directorate, Gender & Cycle Schools In Irbid for The Year 2022-2023

المديرية Directorate	الجنس Gender	وزارة التربية والتعليم Ministry of Education				مدارس خاصة Private Schools				حكومية اخرى Other Governmental				وكالة الغوث الدولية UNRWA				المجموع العام Grand Total			
		روضة Kindergarten	اساسي Basic	ثانوي Secondary	مجموع Total	روضة Kindergarten	اساسي Basic	ثانوي Secondary	مجموع Total	روضة Kindergarten	اساسي Basic	ثانوي Secondary	مجموع Total	روضة Kindergarten	اساسي Basic	ثانوي Secondary	مجموع Total	روضة Kindergarten	اساسي Basic	ثانوي Secondary	مجموع Total
لواء قصبة اربد Irbid Qasbah	ذكور M	0	57	31	88	0	0	2	2	0	0	1	1	0	8	0	8	0	65	34	99
	اناث F	0	19	15	34	0	0	0	0	0	0	0	0	0	5	0	5	0	24	15	39
	مختلطة Co	0	62	25	87	145	102	22	269	0	0	0	0	0	1	0	1	145	165	47	357
	مجموع T	0	138	71	209	145	102	24	271	0	0	1	1	0	14	0	14	145	254	96	495
لواء بني عبيد Bani Obaid	ذكور M	0	17	7	24	0	0	0	0	0	0	0	0	0	3	0	3	0	20	7	27
	اناث F	0	3	5	8	0	0	0	0	0	0	0	0	0	3	0	3	0	6	5	11
	مختلطة Co	2	27	4	33	82	45	16	143	0	0	0	0	0	0	0	0	84	72	20	176
	مجموع T	2	47	16	65	82	45	16	143	0	0	0	0	0	6	0	6	84	98	32	214
لواء المزار الشمالي North Mazar	ذكور M	0	12	8	20	0	0	0	0	0	0	0	0	0	0	0	0	0	12	8	20
	اناث F	0	1	2	3	0	0	0	0	0	0	0	0	0	0	0	0	0	1	2	3
	مختلطة Co	0	16	7	23	14	11	0	25	0	0	0	0	0	0	0	0	14	27	7	48
	مجموع T	0	29	17	46	14	11	0	25	0	0	0	0	0	0	0	0	14	40	17	71
لوائي الطيبة والوسطية & Al-taibah Al-wasteiah	ذكور M	0	12	9	21	0	0	0	0	0	0	0	0	0	0	0	0	0	12	9	21
	اناث F	0	1	4	5	0	0	0	0	0	0	0	0	0	0	0	0	0	1	4	5
	مختلطة Co	0	24	6	30	13	13	0	26	0	0	0	0	0	0	0	0	13	37	6	56
	مجموع T	0	37	19	56	13	13	0	26	0	0	0	0	0	0	0	0	13	50	19	82
الاغوار الشمالية North Ghour	ذكور M	0	23	6	29	0	0	0	0	0	0	1	1	0	6	0	6	0	29	7	36
	اناث F	0	1	1	2	0	0	0	0	0	0	0	0	0	6	0	6	0	7	1	8
	مختلطة Co	0	30	12	42	7	17	0	24	0	0	0	0	0	1	0	1	7	48	12	67
	مجموع T	0	54	19	73	7	17	0	24	0	0	1	1	0	13	0	13	7	84	20	111
الرمثا Ramtha	ذكور M	0	25	10	35	0	0	0	0	0	0	0	0	0	1	0	1	0	26	10	36
	اناث F	0	9	4	13	0	0	0	0	0	0	0	0	0	1	0	1	0	10	4	14
	مختلطة Co	1	33	9	43	32	28	2	62	0	0	0	0	0	0	0	0	33	61	11	105
	مجموع T	1	67	23	91	32	28	2	62	0	0	0	0	0	2	0	2	33	97	25	155
الكورة Alkoura	ذكور M	0	21	15	36	0	0	0	0	0	0	0	0	0	0	0	0	0	21	15	36
	اناث F	0	5	4	9	0	0	0	0	0	0	0	0	0	0	0	0	0	5	4	9
	مختلطة Co	0	38	12	50	40	16	1	57	0	0	0	0	0	0	0	0	40	54	13	107
	مجموع T	0	64	31	95	40	16	1	57	0	0	0	0	0	0	0	0	40	80	32	152
بني كنانة Bani kenana	ذكور M	0	20	18	38	0	0	0	0	0	0	1	1	0	0	0	0	0	20	19	39
	اناث F	0	6	12	18	0	0	0	0	0	0	0	0	0	0	0	0	0	6	12	18
	مختلطة Co	0	49	7	56	2	9	0	11	0	0	0	0	0	0	0	0	2	58	7	67
	مجموع T	0	75	37	112	2	9	0	11	0	0	1	1	0	0	0	0	2	84	38	124
المجموع Total	ذكور M	0	187	104	291	0	0	2	2	0	0	3	3	0	18	0	18	0	205	109	314
	اناث F	0	45	47	92	0	0	0	0	0	0	0	0	0	15	0	15	0	60	47	107
	مختلطة Co	3	279	82	364	335	241	41	617	0	0	0	0	0	2	0	2	338	522	123	983
	مجموع T	3	511	233	747	335	241	43	619	0	0	3	3	0	35	0	35	338	787	279	1404

توزيع الشعب حسب السلطة والمديرية والجنس والملكية لمحافظة اربد للعام 2022-2021

Distribution of Class-Units by Authority, Directorate, Gender & Ownership In Irbid for The Year 2021-2022

المديرية Directorate	الجنس Gender	وزارة التربية والتعليم Ministry of Education			مدارس خاصة Private Schools			حكومية اخرى Other Governmental			وكالة الغوث الدولية UNRWA			المجموع العام Grand Total		
		ملك Owned	مستأجر Rented	مجموع Total	ملك Owned	مستأجر Rented	مجموع Total	ملك Owned	مستأجر Rented	مجموع Total	ملك Owned	مستأجر Rented	مجموع Total	ملك Owned	مستأجر Rented	مجموع Total
لواء قصبة اربد Irbid Qasbah	ذكور M	1461	106	1567	214	64	278	0	9	9	77	92	169	1752	271	2023
	اناث F	1471	146	1617	153	35	188	0	1	1	31	64	95	1655	246	1901
	مختلطة Co	467	109	576	721	788	1509	0	0	0	23	0	23	1211	897	2108
	مجموع T	3399	361	3760	1088	887	1975	0	10	10	131	156	287	4618	1414	6032
لواء بني عبيد Bani Obaid	ذكور M	404	0	404	108	86	194	0	0	0	52	0	52	564	86	650
	اناث F	438	21	459	67	50	117	0	0	0	38	0	38	543	71	614
	مختلطة Co	218	22	240	449	412	861	0	0	0	13	0	13	680	434	1114
	مجموع T	1060	43	1103	624	548	1172	0	0	0	103	0	103	1787	591	2378
لواء المزار الشمالي North Mazar	ذكور M	278	3	281	0	10	10	0	0	0	0	0	0	278	13	291
	اناث F	274	5	279	0	2	2	0	0	0	0	0	0	274	7	281
	مختلطة Co	61	26	87	22	121	143	0	0	0	0	0	0	83	147	230
	مجموع T	613	34	647	22	133	155	0	0	0	0	0	0	635	167	802
لوائي الطيبة والوسطية & Al-taibah Al-wasteiah	ذكور M	274	0	274	6	1	7	0	0	0	0	0	0	280	1	281
	اناث F	293	2	295	1	0	1	0	0	0	0	0	0	294	2	296
	مختلطة Co	204	12	216	99	53	152	0	0	0	0	0	0	303	65	368
	مجموع T	771	14	785	106	54	160	0	0	0	0	0	0	877	68	945
الاغوار الشمالية North Ghour	ذكور M	304	14	318	3	11	14	14	0	14	11	63	74	332	88	420
	اناث F	314	19	333	0	0	0	0	0	0	10	53	63	324	72	396
	مختلطة Co	99	107	206	43	121	164	0	0	0	0	9	9	142	237	379
	مجموع T	717	140	857	46	132	178	14	0	14	21	125	146	798	397	1195
الرمثا Ramtha	ذكور M	613	46	659	63	18	81	0	0	0	0	10	10	676	74	750
	اناث F	496	188	684	45	7	52	0	0	0	0	10	10	541	205	746
	مختلطة Co	155	99	254	286	139	425	0	0	0	0	0	0	441	238	679
	مجموع T	1264	333	1597	394	164	558	0	0	0	0	20	20	1658	517	2175
الكورة Alkoura	ذكور M	466	34	500	17	7	24	0	0	0	0	0	0	483	41	524
	اناث F	484	55	539	1	0	1	0	0	0	0	0	0	485	55	540
	مختلطة Co	184	115	299	144	150	294	0	0	0	0	0	0	328	265	593
	مجموع T	1134	204	1338	162	157	319	0	0	0	0	0	0	1296	361	1657
بني كنانة Bani kenana	ذكور M	491	14	505	6	2	8	10	0	10	0	0	0	507	16	523
	اناث F	482	6	488	3	0	3	0	0	0	0	0	0	485	6	491
	مختلطة Co	209	71	280	48	51	99	0	0	0	0	0	0	257	122	379
	مجموع T	1182	91	1273	57	53	110	10	0	10	0	0	0	1249	144	1393
المجموع Total	ذكور M	4291	217	4508	417	199	616	33	9	24	140	165	305	4872	590	5462
	اناث F	4252	442	4694	270	94	364	1	1	0	79	127	206	4601	664	5265
	مختلطة Co	1597	561	2158	1812	1835	3647	0	0	0	36	9	45	3445	2405	5850
	مجموع T	10140	1220	11360	2499	2128	4627	24	10	34	255	301	556	12918	3659	16577

توزيع الشعب حسب السلطة والمديرية والجنس والفترة لمحافظة اربد للعام 2022-2023

Distribution of Class-Units by Authority, Directorate, Gender & Shifts In Irbid for the Year 2022-2023

المديرية Directorate	الجنس Gender	وزارة التربية والتعليم Ministry of Education			مدارس خاصة Private Schools			حكومية اخرى Other Governmental			وكالة الغوث الدولية UNRWA			المجموع العام Grand Total		
		فترة One shift	فترتين double shif	مجموع Total	فترة One shift	فترتين double shif	مجموع Total	فترة One shift	فترتين double shif	مجموع Total	فترة One shift	فترتين double shif	مجموع Total	فترة One shift	فترتين double shif	مجموع Total
لواء قصبة اربد Irbid Qasbah	ذكور M	1033	534	1567	278	0	278	9	0	9	49	120	169	1369	654	2023
	اناث F	975	642	1617	188	0	188	1	0	1	12	83	95	1176	725	1901
	مختلطة Co	282	294	576	1509	0	1509	0	0	0	10	13	23	1801	307	2108
	مجموع T	2290	1470	3760	1975	0	1975	10	0	10	71	216	287	4346	1686	6032
لواء بني عبيد Bani Obaid	ذكور M	251	153	404	194	0	194	0	0	0	12	40	52	457	193	650
	اناث F	249	210	459	117	0	117	0	0	0	14	24	38	380	234	614
	مختلطة Co	175	65	240	861	0	861	0	0	0	0	13	13	1036	78	1114
	مجموع T	675	428	1103	1172	0	1172	0	0	0	26	77	103	1873	505	2378
لواء المزار الشمالي North Mazar	ذكور M	266	15	281	10	0	10	0	0	0	0	0	0	276	15	291
	اناث F	257	22	279	2	0	2	0	0	0	0	0	0	259	22	281
	مختلطة Co	78	9	87	143	0	143	0	0	0	0	0	0	221	9	230
	مجموع T	601	46	647	155	0	155	0	0	0	0	0	0	756	46	802
لوائي الطيبة والوسطية & Al-taibah Al-wasteiah	ذكور M	271	3	274	7	0	7	0	0	0	0	0	0	278	3	281
	اناث F	212	83	295	1	0	1	0	0	0	0	0	0	213	83	296
	مختلطة Co	139	77	216	152	0	152	0	0	0	0	0	0	291	77	368
	مجموع T	622	163	785	160	0	160	0	0	0	0	0	0	782	163	945
الاغوار الشمالية North Ghour	ذكور M	284	34	318	14	0	14	14	0	14	17	57	74	329	91	420
	اناث F	303	30	333	0	0	0	0	0	0	10	53	63	313	83	396
	مختلطة Co	189	17	206	164	0	164	0	0	0	9	0	9	362	17	379
	مجموع T	776	81	857	178	0	178	14	0	14	36	110	146	1004	191	1195
الرمثا Ramtha	ذكور M	448	211	659	81	0	81	0	0	0	0	10	10	529	221	750
	اناث F	442	242	684	52	0	52	0	0	0	0	10	10	494	252	746
	مختلطة Co	118	136	254	425	0	425	0	0	0	0	0	0	543	136	679
	مجموع T	1008	589	1597	558	0	558	0	0	0	0	20	20	1566	609	2175
الكورة Alkoura	ذكور M	415	85	500	24	0	24	0	0	0	0	0	0	439	85	524
	اناث F	524	15	539	1	0	1	0	0	0	0	0	0	525	15	540
	مختلطة Co	283	16	299	294	0	294	0	0	0	0	0	0	577	16	593
	مجموع T	1222	116	1338	319	0	319	0	0	0	0	0	0	1541	116	1657
بني كنانة Bani kenana	ذكور M	491	14	505	8	0	8	10	0	10	0	0	0	509	14	523
	اناث F	403	85	488	3	0	3	0	0	0	0	0	0	406	85	491
	مختلطة Co	235	45	280	99	0	99	0	0	0	0	0	0	334	45	379
	مجموع T	1129	144	1273	110	0	110	10	0	10	0	0	0	1249	144	1393
المجموع Total	ذكور M	3459	1049	4508	616	0	616	33	0	33	78	227	305	4186	1276	5462
	اناث F	3365	1329	4694	364	0	364	1	0	1	36	170	206	3766	1499	5265
	مختلطة Co	1499	659	2158	3647	0	3647	0	0	0	19	26	45	5165	685	5850
	مجموع T	8323	3037	11360	4627	0	4627	34	0	34	133	423	556	13117	3460	16577

توزيع الشعب في محافظة "اربد" حسب المديرية والجنس والمرحلة في وزارة التربية والتعليم للعام 2023-2022

Distribution of Class-Units in "Irbid" Governorate by Directorate, Gender & Cycle for MOE Schools for The Year 2022-2023

Ministry Of Education وزارة التربية والتعليم																Directorate المديرية
Total المجموع				Secondary الثانوي				Primary الأساسي				Kindergarten الروضة				
مجموع T	مختلطة Co	اناث F	ذكور M	مجموع T	مختلطة Co	اناث F	ذكور M	مجموع T	مختلطة Co	اناث F	ذكور M	مجموع T	مختلطة Co	اناث F	ذكور M	
3760	576	1617	1567	709	2	294	413	2908	431	1323	1154	143	143	0	0	لواء قصبة اربد Irbid Qasbah
1103	240	459	404	214	4	105	105	840	187	354	299	49	49	0	0	لواء بني عبيد Bani Obaid
647	87	279	281	128	0	55	73	489	57	224	208	30	30	0	0	المزار الشمالي North Mazar
785	216	295	274	138	0	62	76	609	178	233	198	38	38	0	0	لوائي الطيبة والوسطية Al-Taibah & Al-Wasteiah
857	206	333	318	142	0	65	77	661	152	268	241	54	54	0	0	الاغوار الشمالية North Ghour
1597	254	684	659	261	0	104	157	1281	199	580	502	55	55	0	0	الرمثا Ramtha
1338	299	539	500	254	1	106	147	1025	242	433	350	59	56	0	3	الكورة AlKorah
1273	280	488	505	229	0	102	127	995	234	385	376	49	46	1	2	بني كنانة Bani Kinanah
11360	2158	4694	4508	2075	7	893	1175	8808	1680	3800	3328	477	471	1	5	المجموع Total

توزيع الشعب في محافظة "اربد" حسب المديرية والجنس والمرحلة في المدارس الخاصة للعام 2023-2022

Distribution of Class-Units in "Irbid" Governorate by Directorate, Gender & Cycle in Private Schools for The Year 2022-2023

Private Schools مدارس خاصة																Directorate المديرية
Total المجموع				Secondary الثانوي				Primary الأساسي				Kindergarten الروضة				
مجموع T	مختلطة Co	اناث F	ذكور M	مجموع T	مختلطة Co	اناث F	ذكور M	مجموع T	مختلطة Co	اناث F	ذكور M	مجموع T	مختلطة Co	اناث F	ذكور M	
1975	1509	188	278	118	29	36	53	1488	1113	151	224	369	367	1	1	لواء قصبة اربد Irbid Qasbah
1172	861	117	194	82	22	21	39	867	622	95	150	223	217	1	5	لواء بني عبيد Bani Obaid
155	143	2	10	0	0	0	0	104	94	1	9	51	49	1	1	المزار الشمالي North Mazar
160	152	1	7	0	0	0	0	125	117	1	7	35	35	0	0	لوائي الطيبة والوسطية Al-Taibah & Al-Wasteiah
178	164	0	14	0	0	0	0	133	120	0	13	45	44	0	1	الاغوار الشمالية North Ghour
558	425	52	81	6	0	5	1	438	312	47	79	114	113	0	1	الرمثا Ramtha
319	294	1	24	2	2	0	0	205	181	1	23	112	111	0	1	الكورة AlKorah
110	99	3	8	0	0	0	0	75	64	3	8	35	35	0	0	بني كنانة Bani Kinanah
4627	3647	364	616	208	53	62	93	3435	2623	299	513	984	971	3	10	المجموع Total

توزيع الشعب في محافظة "اربد" حسب المديرية والجنس والمرحلة في المدارس الحكومية الأخرى للعام 2022-2023

Distribution of Class-Units in "Irbid" Governorate by Directorate, Gender & Cycle in other Govrernmental Schools for The Year 2022-2023

Other Governmental حكومية أخرى																
Total المجموع				Secondary الثانوي				Primary الأساسي				Kindergarten الروضة				Directorate المديرية
مجموع T	مختلطة Co	اناث F	ذكور M	مجموع T	مختلطة Co	اناث F	ذكور M	مجموع T	مختلطة Co	اناث F	ذكور M	مجموع T	مختلطة Co	اناث F	ذكور M	
10	0	1	9	2	0	1	1	8	0	0	8	0	0	0	0	لواء قصبة اربد Irbid Qasbah
0	0	0	0	0	0	0	0	0	0	0	0	0	0	0	0	لواء بني عبيد Bani Obaid
0	0	0	0	0	0	0	0	0	0	0	0	0	0	0	0	المزار الشمالي North Mazar
0	0	0	0	0	0	0	0	0	0	0	0	0	0	0	0	لوائي الطيبة والوسطية -Al Taibah & Al-Wasteiah
14	0	0	14	5	0	0	5	9	0	0	9	0	0	0	0	الاغوار الشمالية North Ghour
0	0	0	0	0	0	0	0	0	0	0	0	0	0	0	0	الرمثا Ramtha
0	0	0	0	0	0	0	0	0	0	0	0	0	0	0	0	الكورة AlKorah
10	0	0	10	3	0	0	3	7	0	0	7	0	0	0	0	بني كنانة Bani Kinanah
34	0	1	33	10	0	1	9	24	0	0	24	0	0	0	0	المجموع Total

توزيع الشعب في محافظة "اربد" حسب المديرية والجنس والمرحلة في مدارس وكالة الغوث للعام 2022-2023

Distribution of Class-Units in "Irbid" Governorate by Directorate, Gender & Cycle in UNRWA Schools for The Year 2022-2023

وكالة الغوث UNRWA																
Total المجموع				Secondary الثانوي				Primary الأساسي				Kindergarten الروضة				المديرية Directorate
مجموع T	مختلطة Co	اناث F	ذكور M	مجموع T	مختلطة Co	اناث F	ذكور M	مجموع T	مختلطة Co	اناث F	ذكور M	مجموع T	مختلطة Co	اناث F	ذكور M	
287	23	95	169	0	0	0	0	287	23	95	169	0	0	0	0	لواء قصبة اربد Irbid Qasbah
103	13	38	52	0	0	0	0	103	13	38	52	0	0	0	0	لواء بني عبيد Bani Obaid
0	0	0	0	0	0	0	0	0	0	0	0	0	0	0	0	المزار الشمالي North Mazar
0	0	0	0	0	0	0	0	0	0	0	0	0	0	0	0	لوائي الطيبة والوسطية -Al Taibah & Al-Wasteiah
146	9	63	74	0	0	0	0	146	9	63	74	0	0	0	0	الاغوار الشمالية North Ghour
20	0	10	10	0	0	0	0	20	0	10	10	0	0	0	0	الرمثا Ramtha
0	0	0	0	0	0	0	0	0	0	0	0	0	0	0	0	الكورة AlKorah
0	0	0	0	0	0	0	0	0	0	0	0	0	0	0	0	بني كنانة Bani Kinanah
556	45	206	305	0	0	0	0	541	24	236	281	0	0	0	0	المجموع Total

توزيع الشعب في محافظة "اربد" حسب المديرية والجنس والمرحلة لجميع السلطات للعام 2022-2023

Distribution of Class-Units in "Irbid" Governorate by Directorate, Gender & Cycle in All Auothorities for The Year 2022-2023

جميع السلطات All Authorities																
Total المجموع				Secondary الثانوي				Primary الأساسي				Kindergarten الروضة				Directorate المديرية
مجموع T	مختلطة Co	اناث F	ذكور M	مجموع T	مختلطة Co	اناث F	ذكور M	مجموع T	مختلطة Co	اناث F	ذكور M	مجموع T	مختلطة Co	اناث F	ذكور M	
6032	2108	1901	2023	829	31	331	467	4691	1567	1569	1555	512	510	1	1	لواء قصبة اربد Irbid Qasbah
2378	1114	614	650	296	26	126	144	1810	822	487	501	272	266	1	5	لواء بني عبيد Bani Obaid
802	230	281	291	128	0	55	73	593	151	225	217	81	79	1	1	المزار الشمالي North Mazar
945	368	296	281	138	0	62	76	734	295	234	205	73	73	0	0	لوائي الطيبة والوسطية -Al Taibah & Al-Wasteiah
1195	379	396	420	147	0	65	82	949	281	331	337	99	98	0	1	الاغوار الشمالية North Ghour
2175	679	746	750	267	0	109	158	1739	511	637	591	169	168	0	1	الرمثا Ramtha
1657	593	540	524	256	3	106	147	1230	423	434	373	171	167	0	4	الكورة AlKorah
1393	379	491	523	232	0	102	130	1077	298	388	391	84	81	1	2	بني كنانة Bani Kinanah
16577	5850	5265	5462	2293	60	956	1277	12808	4327	4335	4146	1461	1442	4	15	المجموع Total

توزيـع المعلمين حسب السلطة والمديرية والجنس والملكية لمحافظة اربد للعام 2022-2023

Distribution of Teachers by Authority, Directorate, Gender & Ownership In Irbid for The Year 2022-2023

المديرية Directorate	الجنس Gender	وزارة التربية والتعليم Ministry of Education			مدارس خاصة Private Schools			حكومية اخرى Other Governmental			وكالة الغوث الدولية UNRWA			المجموع العام Grand Total		
		ملك Owned	مستأجر Rented	مجموع Total	ملك Owned	مستأجر Rented	مجموع Total	ملك Owned	مستأجر Rented	مجموع Total	ملك Owned	مستأجر Rented	مجموع Total	ملك Owned	مستأجر Rented	مجموع Total
لواء قصبة اربد Irbid Qasbah	ذكور M	2179	115	2294	123	20	143	0	20	20	114	127	241	2416	282	2698
	اناث F	3022	416	3438	1409	1090	2499	0	0	0	80	110	190	4511	1616	6127
	مجموع T	5201	531	5732	1532	1110	2642	0	20	20	194	237	431	6927	1898	8825
لواء بني عبيد Bani Obaid	ذكور M	627	0	627	81	61	142	0	0	0	64	0	64	772	61	833
	اناث F	1053	59	1112	826	705	1531	0	0	0	75	0	75	1954	764	2718
	مجموع T	1680	59	1739	907	766	1673	0	0	0	139	0	139	2726	825	3551
لواء المزار الشمالي North Mazar	ذكور M	473	0	473	0	4	4	0	0	0	0	0	0	473	4	477
	اناث F	551	45	596	23	149	172	0	0	0	0	0	0	574	194	768
	مجموع T	1024	45	1069	23	153	176	0	0	0	0	0	0	1047	198	1245
لوائي الطيبة والوسطية & Al-taibah Al-wasteiah	ذكور M	471	0	471	2	1	3	0	0	0	0	0	0	473	1	474
	اناث F	807	19	826	136	66	202	0	0	0	0	0	0	943	85	1028
	مجموع T	1278	19	1297	138	67	205	0	0	0	0	0	0	1416	86	1502
الاغوار الشمالية North Ghour	ذكور M	529	23	552	0	0	0	44	0	44	16	101	117	589	124	713
	اناث F	686	168	854	53	155	208	0	0	0	14	75	89	753	398	1151
	مجموع T	1215	191	1406	53	155	208	44	0	44	30	176	206	1342	522	1864
الرمثا Ramtha	ذكور M	994	74	1068	10	0	10	0	0	0	0	14	14	1004	88	1092
	اناث F	1057	433	1490	513	204	717	0	0	0	0	14	14	1570	651	2221
	مجموع T	2051	507	2558	523	204	727	0	0	0	0	28	28	2574	739	3313
الكورة Alkoura	ذكور M	798	29	827	4	0	4	0	0	0	0	0	0	802	29	831
	اناث F	1048	273	1321	192	196	388	0	0	0	0	0	0	1240	469	1709
	مجموع T	1846	302	2148	196	196	392	0	0	0	0	0	0	2042	498	2540
بني كنانة Bani kenana	ذكور M	816	31	847	0	1	1	38	0	38	0	0	0	854	32	886
	اناث F	1226	95	1321	72	66	138	0	0	0	0	0	0	1298	161	1459
	مجموع T	2042	126	2168	72	67	139	38	0	38	0	0	0	2152	193	2345
المجموع Total	ذكور M	6887	272	7159	220	87	307	82	20	102	194	242	436	7383	621	8004
	اناث F	9450	1508	10958	3224	2631	5855	0	0	0	169	199	368	12843	4338	17181
	مجموع T	16337	1780	18117	3444	2718	6162	82	20	102	363	441	804	20226	4959	25185

توزيع المعلمين حسب السلطة والمديرية والجنس والملكية لمحافظة اربد للعام 2023-2022

Distribution of Teachers by Authority, Directorate, Gender & Ownership In Irbid for The Year 2022-2023

المديرية Directorate	الجنس Gender	وزارة التربية والتعليم Ministry of Education			مدارس خاصة Private Schools			حكومية اخرى Other Governmental			وكالة الغوث الدولية UNRWA			المجموع العام Grand Total		
		فترة One shift	فترتين double shift	مجموع Total	فترة One shift	فترتين double shift	مجموع Total	فترة One shift	فترتين double shift	مجموع Total	فترة One shift	فترتين double shift	مجموع Total	فترة One shift	فترتين double shift	مجموع Total
لواء قصبة اربد Irbid Qasbah	ذكور M	1480	814	2294	143	0	143	20	0	20	71	170	241	1714	984	2698
	اناث F	2026	1412	3438	2499	0	2499	0	0	0	31	159	190	4556	1571	6127
	مجموع T	3506	2226	5732	2642	0	2642	20	0	20	102	329	431	6270	2555	8825
لواء بني عبيد Bani Obaid	ذكور M	388	239	627	142	0	142	0	0	0	15	49	64	545	288	833
	اناث F	662	450	1112	1531	0	1531	0	0	0	20	55	75	2213	505	2718
	مجموع T	1050	689	1739	1673	0	1673	0	0	0	35	104	139	2758	793	3551
لواء المزار الشمالي North Mazar	ذكور M	446	27	473	4	0	4	0	0	0	0	0	0	450	27	477
	اناث F	550	46	596	172	0	172	0	0	0	0	0	0	722	46	768
	مجموع T	996	73	1069	176	0	176	0	0	0	0	0	0	1172	73	1245
لوائي الطيبة والوسطية & Al-taibah Al-wasteiah	ذكور M	471	0	471	3	0	3	0	0	0	0	0	0	474	0	474
	اناث F	569	257	826	202	0	202	0	0	0	0	0	0	771	257	1028
	مجموع T	1040	257	1297	205	0	205	0	0	0	0	0	0	1245	257	1502
الاغوار الشمالية North Ghour	ذكور M	496	56	552	0	0	0	44	0	44	36	81	117	576	137	713
	اناث F	784	70	854	208	0	208	0	0	0	14	75	89	1006	145	1151
	مجموع T	1280	126	1406	208	0	208	44	0	44	50	156	206	1582	282	1864
الرمثا Ramtha	ذكور M	712	356	1068	10	0	10	0	0	0	0	14	14	722	370	1092
	اناث F	921	569	1490	717	0	717	0	0	0	0	14	14	1638	583	2221
	مجموع T	1633	925	2558	727	0	727	0	0	0	0	28	28	2360	953	3313
الكورة Alkoura	ذكور M	666	161	827	4	0	4	0	0	0	0	0	0	670	161	831
	اناث F	1277	44	1321	388	0	388	0	0	0	0	0	0	1665	44	1709
	مجموع T	1943	205	2148	392	0	392	0	0	0	0	0	0	2335	205	2540
بني كنانة Bani kenana	ذكور M	825	22	847	1	0	1	38	0	38	0	0	0	864	22	886
	اناث F	1119	202	1321	138	0	138	0	0	0	0	0	0	1257	202	1459
	مجموع T	1944	224	2168	139	0	139	38	0	38	0	0	0	2121	224	2345
المجموع Total	ذكور M	5484	1675	7159	307	0	307	102	0	102	122	314	436	6015	1989	8004
	اناث F	7908	3050	10958	5855	0	5855	0	0	0	65	303	368	13828	3353	17181
	مجموع T	13392	4725	18117	6162	0	6162	102	0	102	187	617	804	19843	5342	25185

توزيع المعلمين حسب السلطة والمديرية والجنس والمرحلة لمحافظة اربد للعام 2022-2023

Distribution of Teachers by Authority, Directorate, Gender & Cycle In Irbid for The Year 2022-2023

المديرية Directorate	الجنس Gender	وزارة التربية والتعليم Ministry of Education				مدارس خاصة Private Schools				حكومية اخرى Other Governmental				وكالة الغوث الدولية UNRWA				المجموع العام Grand Total			
		روضة Kindergarten	اساسي Basic	ثانوي Secondary	مجموع Total	روضة Kindergarten	اساسي Basic	ثانوي Secondary	مجموع Total	روضة Kindergarten	اساسي Basic	ثانوي Secondary	مجموع Total	روضة Kindergarten	اساسي Basic	ثانوي Secondary	مجموع Total	روضة Kindergarten	اساسي Basic	ثانوي Secondary	مجموع Total
لواء قصبة اربد Irbid Qasbah	ذكور M	0	1705	589	2294	0	75	68	143	0	11	9	20	0	241	0	241	0	2032	666	2698
	اناث F	143	2632	663	3438	395	1907	197	2499	0	0	0	0	0	190	0	190	538	4729	860	6127
	مجموع T	143	4337	1252	5732	395	1982	265	2642	0	11	9	20	0	431	0	431	538	6761	1526	8825
لواء بني عبيد Bani Obaid	ذكور M	0	486	141	627	0	63	79	142	0	0	0	0	0	64	0	64	0	613	220	833
	اناث F	49	850	213	1112	231	1188	112	1531	0	0	0	0	0	75	0	75	280	2113	325	2718
	مجموع T	49	1336	354	1739	231	1251	191	1673	0	0	0	0	0	139	0	139	280	2726	545	3551
لواء المزار الشمالي North Mazar	ذكور M	0	342	131	473	1	3	0	4	0	0	0	0	0	0	0	0	1	345	131	477
	اناث F	30	439	127	596	50	122	0	172	0	0	0	0	0	0	0	0	80	561	127	768
	مجموع T	30	781	258	1069	51	125	0	176	0	0	0	0	0	0	0	0	81	906	258	1245
لوائي الطيبة والوسطية & Al-taibah Al-wasteiah	ذكور M	0	355	116	471	0	3	0	3	0	0	0	0	0	0	0	0	0	358	116	474
	اناث F	38	636	152	826	30	172	0	202	0	0	0	0	0	0	0	0	68	808	152	1028
	مجموع T	38	991	268	1297	30	175	0	205	0	0	0	0	0	0	0	0	68	1166	268	1502
الاغوار الشمالية North Ghour	ذكور M	0	433	119	552	0	0	0	0	0	26	18	44	0	117	0	117	0	576	137	713
	اناث F	54	646	154	854	44	164	0	208	0	0	0	0	0	89	0	89	98	899	154	1151
	مجموع T	54	1079	273	1406	44	164	0	208	0	26	18	44	0	206	0	206	98	1475	291	1864
الرمثا Ramtha	ذكور M	0	830	238	1068	0	8	2	10	0	0	0	0	0	14	0	14	0	852	240	1092
	اناث F	57	1179	254	1490	120	575	22	717	0	0	0	0	0	14	0	14	177	1768	276	2221
	مجموع T	57	2009	492	2558	120	583	24	727	0	0	0	0	0	28	0	28	177	2620	516	3313
الكورة Alkoura	ذكور M	0	612	215	827	0	2	2	4	0	0	0	0	0	0	0	0	0	614	217	831
	اناث F	59	996	266	1321	125	259	4	388	0	0	0	0	0	0	0	0	184	1255	270	1709
	مجموع T	59	1608	481	2148	125	261	6	392	0	0	0	0	0	0	0	0	184	1869	487	2540
بني كنانة Bani kenana	ذكور M	0	603	244	847	0	1	0	1	0	28	10	38	0	0	0	0	0	632	254	886
	اناث F	49	1002	270	1321	34	104	0	138	0	0	0	0	0	0	0	0	83	1106	270	1459
	مجموع T	49	1605	514	2168	34	105	0	139	0	28	10	38	0	0	0	0	83	1738	524	2345
المجموع Total	ذكور M	0	5366	1793	7159	1	155	151	307	0	65	37	102	0	436	0	436	1	6022	1981	8004
	اناث F	479	8380	2099	10958	1029	4491	335	5855	0	0	0	0	0	368	0	368	1508	13239	2434	17181
	مجموع T	479	13746	3892	18117	1030	4646	486	6162	0	65	37	102	0	804	0	804	1509	19261	4415	25185

توزيـع المعلمين حسب السلطة والمديرية والتأهيل لمحافظة اربد للعام 2022-2023

Distribution of Teachers by Authority, Directorate, Qualification for In Irbid The Year 2022-2023

المديرية Directorate	وزارة التربية والتعليم Ministry of Education			مدارس خاصة Private Schools			حكومية اخرى Other Governmental			وكالة الغوث الدولية UNRWA			المجموع العام Grand Total		
	مؤهلين Qualified	غير مؤهلين Non-Qualified	المجموع Total	مؤهلين Qualified	غير مؤهلين Non-Qualified	المجموع Total	مؤهلين Qualified	غير مؤهلين Non-Qualified	المجموع Total	مؤهلين Qualified	غير مؤهلين Non-Qualified	المجموع Total	مؤهلين Qualified	غير مؤهلين Non-Qualified	المجموع Total
لواء قصبة اربد Irbid Qasbah	5604	128	5732	2379	263	2642	20	0	20	431	0	431	8434	391	8825
لواء بني عبيد Bani Obaid	1697	42	1739	1550	123	1673	0	0	0	139	0	139	3386	165	3551
لواء المزار الشمالي North Mazar	1040	29	1069	147	29	176	0	0	0	0	0	0	1187	58	1245
لوائي الطيبة والوسطية Al-taibah & Al-wasteiah	1281	16	1297	199	6	205	0	0	0	0	0	0	1480	22	1502
الاغوار الشمالية North Ghour	1382	24	1406	186	22	208	42	2	44	204	2	206	1814	50	1864
الرمثا Ramtha	2525	33	2558	690	37	727	0	0	0	28	0	28	3243	70	3313
الكورة Alkoura	2106	42	2148	367	25	392	0	0	0	0	0	0	2473	67	2540
بني كنانة Bani kenana	2135	33	2168	133	6	139	38	0	38	0	0	0	2306	39	2345
المجموع Total	17770	347	18117	5651	511	6162	100	2	102	802	2	804	24323	862	25185

ملاحظة المعلمون المؤهلون : المعلمون الذين يحملون درجة البكالوريوس فما فوق

Note : Qualified teachers : Those who hold bachelor degree & above

توزيع الطلبة حسب السلطة والمديرية والجنس والملكية لمحافظة اربد للعام 2022-2021

Distribution of Students by Authority, Directorate, Gender & Ownership In Irbid for The Year 2021-2022

المديرية Directorate	الجنس Gender	وزارة التربية والتعليم Ministry of Education			مدارس خاصة Private Schools			حكومية اخرى Other Governmental			وكالة الغوث الدولية UNRWA			المجموع العام Grand Total		
		ملك Owned	مستأجر Rented	مجموع Total	ملك Owned	مستأجر Rented	مجموع Total	ملك Owned	مستأجر Rented	مجموع Total	ملك Owned	مستأجر Rented	مجموع Total	ملك Owned	مستأجر Rented	مجموع Total
لواء قصبة اربد Irbid Qasbah	ذكور M	50247	4228	54475	12359	9185	21544	0	206	206	3425	3213	6638	66031	16832	82863
	اناث F	55612	4712	60324	8965	5983	14948	0	0	0	1907	2423	4330	66484	13118	79602
	مجموع T	105859	8940	114799	21324	15168	36492	0	206	206	5332	5636	10968	132515	29950	162465
لواء بني عبيد Bani Obaid	ذكور M	13472	234	13706	6622	6024	12646	0	0	0	2255	0	2255	22349	6258	28607
	اناث F	16185	638	16823	4509	4113	8622	0	0	0	2229	0	2229	22923	4751	27674
	مجموع T	29657	872	30529	11131	10137	21268	0	0	0	4484	0	4484	45272	11009	56281
لواء المزار الشمالي North Mazar	ذكور M	7505	324	7829	213	1451	1664	0	0	0	0	0	0	7718	1775	9493
	اناث F	7734	215	7949	162	826	988	0	0	0	0	0	0	7896	1041	8937
	مجموع T	15239	539	15778	375	2277	2652	0	0	0	0	0	0	15614	2816	18430
لوائي الطيبة والوسطية & Al-taibah Al-wasteiah	ذكور M	8884	106	8990	1400	679	2079	0	0	0	0	0	0	10284	785	11069
	اناث F	9710	153	9863	808	374	1182	0	0	0	0	0	0	10518	527	11045
	مجموع T	18594	259	18853	2208	1053	3261	0	0	0	0	0	0	20802	1312	22114
الاغوار الشمالية North Ghour	ذكور M	9548	1357	10905	488	1732	2220	408	0	408	363	1932	2295	10807	5021	15828
	اناث F	10522	1236	11758	292	870	1162	0	0	0	296	1651	1947	11110	3757	14867
	مجموع T	20070	2593	22663	780	2602	3382	408	0	408	659	3583	4242	21917	8778	30695
الرمثا Ramtha	ذكور M	19102	2116	21218	5136	2105	7241	0	0	0	0	292	292	24238	4513	28751
	اناث F	17126	4997	22123	3838	1213	5051	0	0	0	0	278	278	20964	6488	27452
	مجموع T	36228	7113	43341	8974	3318	12292	0	0	0	0	570	570	45202	11001	56203
الكورة Alkoura	ذكور M	13609	1922	15531	2128	1772	3900	0	0	0	0	0	0	15737	3694	19431
	اناث F	14463	1831	16294	1119	1048	2167	0	0	0	0	0	0	15582	2879	18461
	مجموع T	28072	3753	31825	3247	2820	6067	0	0	0	0	0	0	31319	6573	37892
بني كنانة Bani kenana	ذكور M	13294	891	14185	704	546	1250	282	0	282	0	0	0	14280	1437	15717
	اناث F	13326	657	13983	492	330	822	0	0	0	0	0	0	13818	987	14805
	مجموع T	26620	1548	28168	1196	876	2072	282	0	282	0	0	0	28098	2424	30522
المجموع Total	ذكور M	135661	11178	146839	29050	23494	52544	896	206	690	6043	5437	11480	171444	40315	211759
	اناث F	144678	14439	159117	20185	14757	34942	0	0	0	4432	4352	8784	169295	33548	202843
	مجموع T	280339	25617	305956	49235	38251	87486	896	206	690	10475	9789	20264	340739	73863	414602

توزيع الطلاب حسب السلطة والمديرية والجنس والفترة لمحافظة اربد للعام 2022-2023

Distribution of Students by Authority, Directorate, Gender & Shifts In Irbid for The Year2022-2023

المديرية Directorate	الجنس Gender	وزارة التربية والتعليم Ministry of Education			مدارس خاصة Private Schools			حكومية اخرى Other Governmental			وكالة الغوث الدولية UNRWA			المجموع العام Grand Total		
		فترة One shift	فترتين double shift	مجموع Total	فترة One shift	فترتين double shift	مجموع Total	فترة One shift	فترتين double shift	مجموع Total	فترة One shift	فترتين double shift	مجموع Total	فترة One shift	فترتين double shift	مجموع Total
لواء قصبة اربد Irbid Qasbah	ذكور M	33472	21003	54475	21544	0	21544	206	0	206	1782	4856	6638	57004	25859	82863
	اناث F	34628	25696	60324	14948	0	14948	0	0	0	541	3789	4330	50117	29485	79602
	مجموع T	68100	46699	114799	36492	0	36492	206	0	206	2323	8645	10968	107121	55344	162465
لواء بني عبيد Bani Obaid	ذكور M	8995	4711	13706	12646	0	12646	0	0	0	460	1795	2255	22101	6506	28607
	اناث F	9505	7318	16823	8622	0	8622	0	0	0	655	1574	2229	18782	8892	27674
	مجموع T	18500	12029	30529	21268	0	21268	0	0	0	1115	3369	4484	40883	15398	56281
لواء المزار الشمالي North Mazar	ذكور M	7468	361	7829	1664	0	1664	0	0	0	0	0	0	9132	361	9493
	اناث F	7472	477	7949	988	0	988	0	0	0	0	0	0	8460	477	8937
	مجموع T	14940	838	15778	2652	0	2652	0	0	0	0	0	0	17592	838	18430
لوائي الطيبة والوسطية & Al-taibah Al-wasteiah	ذكور M	8021	969	8990	2079	0	2079	0	0	0	0	0	0	10100	969	11069
	اناث F	6984	2879	9863	1182	0	1182	0	0	0	0	0	0	8166	2879	11045
	مجموع T	15005	3848	18853	3261	0	3261	0	0	0	0	0	0	18266	3848	22114
الاغوار الشمالية North Ghour	ذكور M	10077	828	10905	2220	0	2220	408	0	408	637	1658	2295	13342	2486	15828
	اناث F	10688	1070	11758	1162	0	1162	0	0	0	403	1544	1947	12253	2614	14867
	مجموع T	20765	1898	22663	3382	0	3382	408	0	408	1040	3202	4242	25595	5100	30695
الرمثا Ramtha	ذكور M	13811	7407	21218	7241	0	7241	0	0	0	0	292	292	21052	7699	28751
	اناث F	14966	7157	22123	5051	0	5051	0	0	0	0	278	278	20017	7435	27452
	مجموع T	28777	14564	43341	12292	0	12292	0	0	0	0	570	570	41069	15134	56203
الكورة Alkoura	ذكور M	13126	2405	15531	3900	0	3900	0	0	0	0	0	0	17026	2405	19431
	اناث F	15840	454	16294	2167	0	2167	0	0	0	0	0	0	18007	454	18461
	مجموع T	28966	2859	31825	6067	0	6067	0	0	0	0	0	0	35033	2859	37892
بني كنانة Bani kenana	ذكور M	13503	682	14185	1250	0	1250	282	0	282	0	0	0	15035	682	15717
	اناث F	11685	2298	13983	822	0	822	0	0	0	0	0	0	12507	2298	14805
	مجموع T	25188	2980	28168	2072	0	2072	282	0	282	0	0	0	27542	2980	30522
المجموع Total	ذكور M	108473	38366	146839	52544	0	52544	896	0	896	2879	8601	11480	164792	46967	211759
	اناث F	111768	47349	159117	34942	0	34942	0	0	0	1599	7185	8784	148309	54534	202843
	مجموع T	220241	85715	305956	87486	0	87486	896	0	896	20264	15786	20264	328887	101501	414602

خريطة التوزيع الجغرافي لمدارس المملكة
على مستوى المحافظات للعام 2023/2022

محافظة المفرق

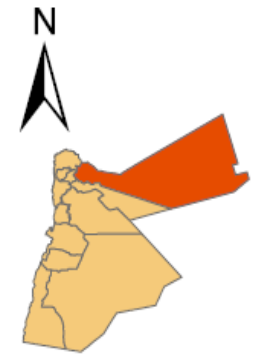

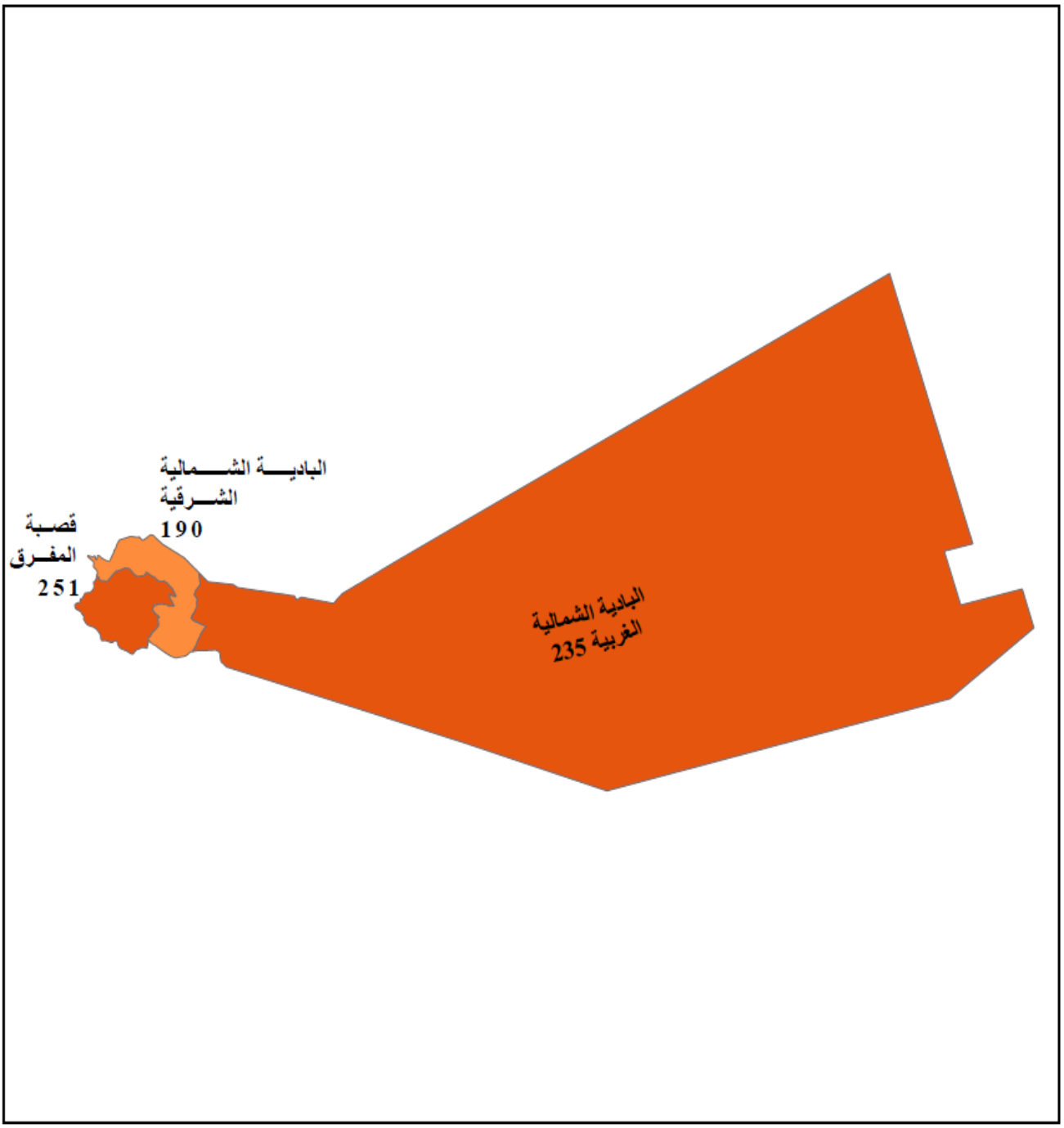

مديريات التربية والتعليم

عدد المدارس

- 35 - 73
- 74 - 129
- 130 - 213
- 214 - 340
- 341 - 530

0 110 220 440 660 880 Kilometers

وزارة التربية والتعليم
ادارة التخطيط والبحث التربوي
قسم الخريطة المدرسية

توزيـع المدارس حسب السلطة والمديرية والجنس والملكية لمحافظة المفرق للعام 2022-2023

Distribution of Schools by Authority, Directorate, Gender & Ownership In Mafraq for The Year 2022-2023

المديرية Directorate	الجنس Gender	وزارة التربية والتعليم Ministry of Education			مدارس خاصة Private Schools			حكومية اخرى Other Governmental			وكالة الغوث الدولية UNRWA			المجموع العام Grand Total		
		ملك Owned	مستأجر Rented	مجموع Total	ملك Owned	مستأجر Rented	مجموع Total	ملك Owned	مستأجر Rented	مجموع Total	ملك Owned	مستأجر Rented	مجموع Total	ملك Owned	مستأجر Rented	مجموع Total
قصبة المفرق Mafraq	ذكور M	64	7	71	1	1	2	0	0	0	0	1	1	65	9	74
	اناث F	13	2	15	0	0	0	0	0	0	0	0	0	13	2	15
	مختلطة Co	76	21	97	24	40	64	0	0	0	0	1	1	100	62	162
	مجموع T	153	30	183	25	41	66	0	0	0	0	2	2	178	73	251
البادية الشمالية الشرقية North East Badia	ذكور M	49	15	64	0	0	0	4	0	4	0	0	0	53	15	68
	اناث F	5	2	7	0	0	0	0	0	0	0	0	0	5	2	7
	مختلطة Co	76	36	112	3	0	3	0	0	0	0	0	0	79	36	115
	مجموع T	130	53	183	3	0	3	4	0	4	0	0	0	137	53	190
البادية الشمالية الغربية North West Badia	ذكور M	59	13	72	0	0	0	2	0	2	0	0	0	61	13	74
	اناث F	15	9	24	0	0	0	0	0	0	0	0	0	15	9	24
	مختلطة Co	76	41	117	9	11	20	0	0	0	0	0	0	85	52	137
	مجموع T	150	63	213	9	11	20	2	0	2	0	0	0	161	74	235
المجموع Total	ذكور M	172	35	207	1	1	2	6	0	6	0	1	1	179	37	216
	اناث F	33	13	46	0	0	0	0	0	0	0	0	0	33	13	46
	مختلطة Co	228	98	326	36	51	87	0	0	0	0	1	1	264	150	414
	مجموع T	433	146	579	37	52	89	6	0	6	0	2	2	476	200	676

توزيـع المدارس حسب السلطة والمديرية والجنس والفترة لمحافظة المفرق للعام 2022-2023

Distribution of Schools by Authority, Directorate, Gender & Shifts In Mafraq for The Year 2022-2023

المديرية Directorate	الجنس Gender	وزارة التربية والتعليم Ministry of Education			مدارس خاصة Private Schools			حكومية اخرى Other Governmental			وكالة الغوث الدولية UNRWA			المجموع العام Grand Total		
		فترة One shift	فترتين double shif	مجموع Total	فترة One shift	فترتين double shif	مجموع Total	فترة One shift	فترتين double shif	مجموع Total	فترة One shift	فترتين double shif	مجموع Total	فترة One shift	فترتين double shif	مجموع Total
قصبة المفرق Mafraq	ذكور M	61	10	71	2	0	2	0	0	0	0	1	1	63	11	74
	اناث F	11	4	15	0	0	0	0	0	0	0	0	0	11	4	15
	مختلطة Co	81	16	97	64	0	64	0	0	0	0	1	1	145	17	162
	مجموع T	153	30	183	66	0	66	0	0	0	0	2	2	219	32	251
البادية الشمالية الشرقية North East Badia	ذكور M	60	4	64	0	0	0	4	0	4	0	0	0	64	4	68
	اناث F	5	2	7	0	0	0	0	0	0	0	0	0	5	2	7
	مختلطة Co	96	16	112	3	0	3	0	0	0	0	0	0	99	16	115
	مجموع T	161	22	183	3	0	3	4	0	4	0	0	0	168	22	190
البادية الشمالية الغربية North West Badia	ذكور M	49	23	72	0	0	0	2	0	2	0	0	0	51	23	74
	اناث F	5	19	24	0	0	0	0	0	0	0	0	0	5	19	24
	مختلطة Co	77	40	117	20	0	20	0	0	0	0	0	0	97	40	137
	مجموع T	131	82	213	20	0	20	2	0	2	0	0	0	153	82	235
المجموع Total	ذكور M	170	37	207	2	0	2	6	0	6	1	1	0	178	38	216
	اناث F	21	25	46	0	0	0	0	0	0	0	0	0	21	25	46
	مختلطة Co	254	72	326	87	0	87	0	0	0	1	1	0	341	73	414
	مجموع T	445	134	579	89	0	89	6	0	6	2	2	0	540	136	676

توزيـع المدارس حسب السلطة والمديرية والجنس والمرحلة لمحافظة المفرق للعام 2022-2023

Distribution of Schools by Authority, Directorate, Gender & Cycle Schools In Mafraq for The Year 2022-2023

المديرية Directorate	الجنس Gender	وزارة التربية والتعليم Ministry of Education				مدارس خاصة Private Schools				حكومية اخرى Other Governmental				وكالة الغوث الدولية UNRWA				المجموع العام Grand Total			
		روضة Kindergarten	اساسي Basic	ثانوي Secondary	مجموع Total	روضة Kindergarten	اساسي Basic	ثانوي Secondary	مجموع Total	روضة Kindergarten	اساسي Basic	ثانوي Secondary	مجموع Total	روضة Kindergarten	اساسي Basic	ثانوي Secondary	مجموع Total	روضة Kindergarten	اساسي Basic	ثانوي Secondary	مجموع Total
قصبة المفرق Mafraq	ذكور M	0	47	24	71	0	1	1	2	0	0	0	0	0	1	0	1	0	49	25	74
	اناث F	0	7	8	15	0	0	0	0	0	0	0	0	0	0	0	0	0	7	8	15
	مختلطة Co	0	82	15	97	40	22	2	64	0	0	0	0	0	1	0	1	40	105	17	162
	مجموع T	0	136	47	183	40	23	3	66	0	0	0	0	0	2	0	2	40	161	50	251
البادية الشمالية الشرقية North East Badia	ذكور M	0	30	34	64	0	0	0	0	0	0	4	4	0	0	0	0	0	30	38	68
	اناث F	0	4	3	7	0	0	0	0	0	0	0	0	0	0	0	0	0	4	3	7
	مختلطة Co	0	69	43	112	0	3	0	3	0	0	0	0	0	0	0	0	0	72	43	115
	مجموع T	0	103	80	183	0	3	0	3	0	0	4	4	0	0	0	0	0	106	84	190
البادية الشمالية الغربية North West Badia	ذكور M	0	44	28	72	0	0	0	0	0	1	1	2	0	0	0	0	0	45	29	74
	اناث F	0	14	10	24	0	0	0	0	0	0	0	0	0	0	0	0	0	14	10	24
	مختلطة Co	22	74	21	117	10	10	0	20	0	0	0	0	0	0	0	0	32	84	21	137
	مجموع T	22	132	59	213	10	10	0	20	0	1	1	2	0	0	0	0	32	143	60	235
المجموع Total	ذكور M	0	121	86	207	0	1	1	2	0	1	5	6	0	1	0	1	0	124	92	216
	اناث F	0	25	21	46	0	0	0	0	0	0	0	0	0	0	0	0	0	25	21	46
	مختلطة Co	22	225	79	326	50	35	2	87	0	0	0	0	0	1	0	1	72	261	81	414
	مجموع T	22	371	186	579	50	36	3	89	0	1	5	6	0	2	0	2	72	410	194	676

توزيع الشعب حسب السلطة والمديرية والجنس والملكية لمحافظة المفرق للعام 2022-2023

Distribution of Class-Units by Authority, Directorate, Gender & Ownership In Mafraq for The Year 2022-2023

المديرية Directorate	الجنس Gender	وزارة التربية والتعليم Ministry of Education			مدارس خاصة Private Schools			حكومية اخرى Other Governmental			وكالة الغوث الدولية UNRWA			المجموع العام Grand Total		
		ملك Owned	مستأجر Rented	مجموع Total	ملك Owned	مستأجر Rented	مجموع Total	ملك Owned	مستأجر Rented	مجموع Total	ملك Owned	مستأجر Rented	مجموع Total	ملك Owned	مستأجر Rented	مجموع Total
قصبة المفرق Mafraq	ذكور M	770	67	837	52	36	88	0	0	0	0	9	9	822	112	934
	اناث F	743	45	788	33	17	50	0	0	0	0	8	8	776	70	846
	مختلطة Co	442	141	583	137	160	297	0	0	0	0	2	2	579	303	882
	مجموع T	1955	253	2208	222	213	435	0	0	0	0	19	19	2177	485	2662
البادية الشمالية الشرقية North East Badia	ذكور M	600	83	683	4	0	4	67	0	67	0	0	0	671	83	754
	اناث F	635	82	717	0	0	0	0	0	0	0	0	0	635	82	717
	مختلطة Co	429	160	589	29	0	29	0	0	0	0	0	0	458	160	618
	مجموع T	1664	325	1989	33	0	33	67	0	67	0	0	0	1764	325	2089
البادية الشمالية الغربية North West Badia	ذكور M	771	156	927	7	10	17	25	0	25	0	0	0	803	166	969
	اناث F	642	266	908	3	0	3	0	0	0	0	0	0	645	266	911
	مختلطة Co	422	212	634	39	51	90	0	0	0	0	0	0	461	263	724
	مجموع T	1835	634	2469	49	61	110	25	0	25	0	0	0	1909	695	2604
المجموع Total	ذكور M	2141	306	2447	63	46	109	92	0	92	0	9	9	2296	361	2657
	اناث F	2020	393	2413	36	17	53	0	0	0	0	8	8	2056	418	2474
	مختلطة Co	1293	513	1806	205	211	416	0	0	0	0	2	2	1498	726	2224
	مجموع T	5454	1212	6666	304	274	578	92	0	92	0	19	19	5850	1505	7355

توزيع الشعب حسب السلطة والمديرية والجنس والفترة لمحافظة المفرق للعام 2022-2023

Distribution of Class-Units by Authority, Directorate, Gender & Shifts In Mafraq for the Year 2022-2023

المديرية Directorate	الجنس Gender	وزارة التربية والتعليم Ministry of Education			مدارس خاصة Private Schools			حكومية اخرى Other Governmental			وكالة الغوث الدولية UNRWA			المجموع العام Grand Total		
		فترة One shift	فترتين double shif	مجموع Total	فترة One shift	فترتين double shif	مجموع Total	فترة One shift	فترتين double shif	مجموع Total	فترة One shift	فترتين double shif	مجموع Total	فترة One shift	فترتين double shif	مجموع Total
قصبة المفرق Mafraq	ذكور M	669	168	837	88	0	88	0	0	0	0	9	9	757	177	934
	اناث F	544	244	788	50	0	50	0	0	0	0	8	8	594	252	846
	مختلطة Co	444	139	583	297	0	297	0	0	0	0	2	2	741	141	882
	مجموع T	1657	551	2208	435	0	435	0	0	0	0	19	19	2092	570	2662
البادية الشمالية الشرقية North East Badia	ذكور M	643	40	683	4	0	4	67	0	67	0	0	0	714	40	754
	اناث F	591	126	717	0	0	0	0	0	0	0	0	0	591	126	717
	مختلطة Co	473	116	589	29	0	29	0	0	0	0	0	0	502	116	618
	مجموع T	1707	282	1989	33	0	33	67	0	67	0	0	0	1807	282	2089
البادية الشمالية الغربية North West Badia	ذكور M	529	398	927	17	0	17	25	0	25	0	0	0	571	398	969
	اناث F	402	506	908	3	0	3	0	0	0	0	0	0	405	506	911
	مختلطة Co	383	251	634	90	0	90	0	0	0	0	0	0	473	251	724
	مجموع T	1314	1155	2469	110	0	110	25	0	25	0	0	0	1449	1155	2604
المجموع Total	ذكور M	1841	606	2447	109	0	109	92	0	92	9	9	0	2042	615	2657
	اناث F	1537	876	2413	53	0	53	0	0	0	8	8	0	1590	884	2474
	مختلطة Co	1300	506	1806	416	0	416	0	0	0	2	2	0	1716	508	2224
	مجموع T	4678	1988	6666	578	0	578	92	0	92	19	19	0	5348	2007	7355

توزيع الشعب في محافظة "المفرق" حسب المديرية والجنس والمرحلة في وزارة التربية والتعليم للعام 2022-2023

Distribution of Class-Units in "Mafraq" Governorate by Directorate, Gender & Cycle in the MOE Schools for The Year 2022-2023

Ministry Of Education وزارة التربية والتعليم																Directorate المديرية
Total المجموع				Secondary الثانوي				Primary الأساسي				Kindergarten الروضة				
مجموع T	مختلطة Co	اناث F	ذكور M	مجموع T	مختلطة Co	اناث F	ذكور M	مجموع T	مختلطة Co	اناث F	ذكور M	مجموع T	مختلطة Co	اناث F	ذكور M	
2208	583	788	837	316	0	123	193	1806	497	665	644	86	86	0	0	قصبة المفرق Mafraq Qasabah
1989	589	717	683	323	1	140	182	1547	470	576	501	119	118	1	0	البادية الشمالية الشرقية North East Badia
2469	634	908	927	318	0	129	189	1962	445	779	738	189	189	0	0	البادية الشمالية الغربية North West Badia
6666	1806	2413	2447	957	1	392	564	5315	1412	2020	1883	394	393	1	0	المجموع Total

توزيع الشعب في محافظة "المفرق" حسب المديرية والجنس والمرحلة في المدارس الخاصة للعام 2022-2023

Distribution of Class-Units in "Mafraq" Governorate by Directorate, Gender & Cycle in Private Schools for The Year 2022-2023

Private Schools مدارس خاصة																Directorate المديرية
Total المجموع				Secondary الثانوي				Primary الأساسي				Kindergarten الروضة				
مجموع T	مختلطة Co	اناث F	ذكور M	مجموع T	مختلطة Co	اناث F	ذكور M	مجموع T	مختلطة Co	اناث F	ذكور M	مجموع T	مختلطة Co	اناث F	ذكور M	
435	297	50	88	18	2	7	9	304	187	40	77	113	108	3	2	قصبة المفرق Mafraq Qasabah
33	29	0	4	0	0	0	0	27	23	0	4	6	6	0	0	البادية الشمالية الشرقية North East Badia
110	90	3	17	0	0	0	0	75	56	3	16	35	34	0	1	البادية الشمالية الغربية North West Badia
578	416	53	109	18	2	7	9	406	266	43	97	154	148	3	3	المجموع Total

توزيع الشعب في محافظة "المفرق" حسب المديرية والجنس والمرحلة في المدارس الحكومية الاخرى للعام 2022-2023

Distribution of Class-Units in "Mafraq" Governorate by Directorate, Gender & Cycle In other governmental Schools for The Year 2022-2023

Other Governmental حكومية أخرى																Directorate المديرية
Total المجموع				Secondary الثانوي				Primary الأساسي				Kindergarten الروضة				
مجموع T	مختلطة Co	اناث F	ذكور M	مجموع T	مختلطة Co	اناث F	ذكور M	مجموع T	مختلطة Co	اناث F	ذكور M	مجموع T	مختلطة Co	اناث F	ذكور M	
0	0	0	0	0	0	0	0	0	0	0	0	0	0	0	0	قصبة المفرق Mafraq Qasabah
67	0	0	67	25	0	0	25	42	0	0	42	0	0	0	0	البادية الشمالية الشرقية North East Badia
25	0	0	25	5	0	0	5	20	0	0	20	0	0	0	0	البادية الشمالية الغربية North West Badia
92	0	0	92	30	0	0	30	62	0	0	62	0	0	0	0	المجموع Total

توزيع الشعب في محافظة "المفرق" حسب المديرية والجنس والمرحلة في مدارس وكالة الغوث للعام 2022-2023

Distribution of Class-Units in "Mafraq" Governorate by Directorate, Gender & Cycle IN UNRWA Schools for The Year 2022-2023

UNRWA وكالة الغوث																Directorate المديرية
Total المجموع				Secondary الثانوي				Primary الأساسي				Kindergarten الروضة				
مجموع T	مختلطة Co	اناث F	ذكور M	مجموع T	مختلطة Co	اناث F	ذكور M	مجموع T	مختلطة Co	اناث F	ذكور M	مجموع T	مختلطة Co	اناث F	ذكور M	
19	2	8	9	0	0	0	0	19	2	8	9	0	0	0	0	قصبة المفرق Mafraq Qasabah
0	0	0	0	0	0	0	0	0	0	0	0	0	0	0	0	البادية الشمالية الشرقية North East Badia
0	0	0	0	0	0	0	0	0	0	0	0	0	0	0	0	البادية الشمالية الغربية North West Badia
19	2	8	9	0	0	0	0	19	2	8	9	0	0	0	0	المجموع Total

توزيع الشعب في محافظة "المفرق" حسب المديرية والجنس والمرحلة لجميع السلطات للعام 2022-2023

Distribution of Class-Units in "Mafraq" Governorate by Directorate, Gender & Cycle In All authorities for The Year 2022-2023

All Authorities جميع السلطات																Directorate المديرية
Total المجموع				Secondary الثانوي				Primary الأساسي				Kindergarten الروضة				
مجموع T	مختلطة Co	اناث F	ذكور M	مجموع T	مختلطة Co	اناث F	ذكور M	مجموع T	مختلطة Co	اناث F	ذكور M	مجموع T	مختلطة Co	اناث F	ذكور M	
2662	882	846	934	334	2	130	202	2129	686	713	730	199	194	3	2	قصبة المفرق Mafraq Qasabah
2089	618	717	754	348	1	140	207	1616	493	576	547	125	124	1	0	البادية الشمالية الشرقية North East Badia
2604	724	911	969	323	0	129	194	2057	501	782	774	224	223	0	1	البادية الشمالية الغربية North West Badia
7355	2224	2474	2657	1005	3	399	603	5802	1680	2071	2051	548	541	4	3	المجموع Total

توزيـع المعلمين حسب السلطة والمديرية والجنس والملكية لمحافظة المفرق للعام 2022-2023

Distribution of Teachers by Authority, Directorate, Gender & Ownership In Mafraq for The Year 2022-2023

المديرية Directorate	الجنس Gender	وزارة التربية والتعليم Ministry of Education			مدارس خاصة Private Schools			حكومية اخرى Other Governmental			وكالة الغوث الدولية UNRWA			المجموع العام Grand Total		
		ملك Owned	مستأجر Rented	مجموع Total	ملك Owned	مستأجر Rented	مجموع Total	ملك Owned	مستأجر Rented	مجموع Total	ملك Owned	مستأجر Rented	مجموع Total	ملك Owned	مستأجر Rented	مجموع Total
قصبة المفرق Mafraq	ذكور M	1300	76	1376	59	15	74	0	0	0	0	13	13	1359	104	1463
	اناث F	1840	284	2124	239	239	478	0	0	0	0	14	14	2079	537	2616
	مجموع T	3140	360	3500	298	254	552	0	0	0	0	27	27	3438	641	4079
البادية الشمالية الشرقية North East Badia	ذكور M	1003	137	1140	0	0	0	189	0	189	0	0	0	1192	137	1329
	اناث F	1594	331	1925	41	0	41	0	0	0	0	0	0	1635	331	1966
	مجموع T	2597	468	3065	41	0	41	189	0	189	0	0	0	2827	468	3295
البادية الشمالية الغربية North West Badia	ذكور M	1182	232	1414	2	1	3	76	0	76	0	0	0	1260	233	1493
	اناث F	1621	707	2328	56	64	120	0	0	0	0	0	0	1677	771	2448
	مجموع T	2803	939	3742	58	65	123	76	0	76	0	0	0	2937	1004	3941
المجموع Total	ذكور M	3485	445	3930	61	16	77	265	0	265	0	13	13	3811	474	4285
	اناث F	5055	1322	6377	336	303	639	0	0	0	0	14	14	5391	1639	7030
	مجموع T	8540	1767	10307	397	319	716	265	0	265	0	27	27	9202	2113	11315

توزيع المعلمين حسب السلطة والمديرية والجنس والفترة لمحافظة المفرق للعام 2022-2023

Distribution of Teachers by Authority, Directorate, Gender & shifts In Mafraq for The Year 2022-2023

المديرية Directorate	الجنس Gender	وزارة التربية والتعليم Ministry of Education			مدارس خاصة Private Schools			حكومية اخرى Other Governmental			وكالة الغوث الدولية UNRWA			المجموع العام Grand Total		
		فترة One shift	فترتين double shift	مجموع Total	فترة One shift	فترتين double shift	مجموع Total	فترة One shift	فترتين double shift	مجموع Total	فترة One shift	فترتين double shift	مجموع Total	فترة One shift	فترتين double shift	مجموع Total
قصبة المفرق Mafraq	ذكور M	1083	293	1376	74	0	74	0	0	0	0	13	13	1157	306	1463
	اناث F	1526	598	2124	478	0	478	0	0	0	0	14	14	2004	612	2616
	مجموع T	2609	891	3500	552	0	552	0	0	0	0	27	27	3161	918	4079
البادية الشمالية الشرقية North East Badia	ذكور M	1090	50	1140	0	0	0	189	0	189	0	0	0	1279	50	1329
	اناث F	1549	376	1925	41	0	41	0	0	0	0	0	0	1590	376	1966
	مجموع T	2639	426	3065	41	0	41	189	0	189	0	0	0	2869	426	3295
البادية الشمالية الغربية North West Badia	ذكور M	822	592	1414	3	0	3	76	0	76	0	0	0	901	592	1493
	اناث F	1210	1118	2328	120	0	120	0	0	0	0	0	0	1330	1118	2448
	مجموع T	2032	1710	3742	123	0	123	76	0	76	0	0	0	2231	1710	3941
المجموع Total	ذكور M	2995	935	3930	77	0	77	265	0	265	13	13	0	3337	948	4285
	اناث F	4285	2092	6377	639	0	639	0	0	0	14	14	0	4924	2106	7030
	مجموع T	7280	3027	10307	716	0	716	265	0	265	27	27	0	8261	3054	11315

توزيـع المعلمين حسب السلطة والمديرية والجنس والمرحلة لمحافظة المفرق للعام 2022-2023

Distribution of Teachers by Authority, Directorate, Gender & Cycle In Mafraq for The Year 2022-2023

المديرية Directorate	الجنس Gender	وزارة التربية والتعليم Ministry of Education				مدارس خاصة Private Schools				حكومية اخرى Other Governmental				وكالة الغوث الدولية UNRWA				المجموع العام Grand Total			
		روضة Kindergarten	اساسي Basic	ثانوي Secondary	مجموع Total	روضة Kindergarten	اساسي Basic	ثانوي Secondary	مجموع Total	روضة Kindergarten	اساسي Basic	ثانوي Secondary	مجموع Total	روضة Kindergarten	اساسي Basic	ثانوي Secondary	مجموع Total	روضة Kindergarten	اساسي Basic	ثانوي Secondary	مجموع Total
قصبة المفرق Mafraq	ذكور M	0	1103	273	1376	0	55	19	74	0	0	0	0	0	13	0	13	0	1171	292	1463
	اناث F	86	1756	282	2124	107	354	17	478	0	0	0	0	0	14	0	14	193	2124	299	2616
	مجموع T	86	2859	555	3500	107	409	36	552	0	0	0	0	0	27	0	27	193	3295	591	4079
البادية الشمالية الشرقية North East Badia	ذكور M	3	892	245	1140	0	0	0	0	0	113	76	189	0	0	0	0	3	1005	321	1329
	اناث F	116	1444	365	1925	6	35	0	41	0	0	0	0	0	0	0	0	122	1479	365	1966
	مجموع T	119	2336	610	3065	6	35	0	41	0	113	76	189	0	0	0	0	125	2484	686	3295
البادية الشمالية الغربية North West Badia	ذكور M	0	1150	264	1414	0	3	0	3	0	52	24	76	0	0	0	0	0	1205	288	1493
	اناث F	188	1814	326	2328	33	87	0	120	0	0	0	0	0	0	0	0	221	1901	326	2448
	مجموع T	188	2964	590	3742	33	90	0	123	0	52	24	76	0	0	0	0	221	3106	614	3941
المجموع Total	ذكور M	3	3145	782	3930	0	58	19	77	0	165	100	265	0	13	0	13	3	3381	901	4285
	اناث F	390	5014	973	6377	146	476	17	639	0	0	0	0	0	14	0	14	536	5504	990	7030
	مجموع T	393	8159	1755	10307	146	534	36	716	0	165	100	265	0	27	0	27	539	8885	1891	11315

توزيـع المعلمين حسب السلطة والمديرية والتأهيل لمحافظة المفرق للعام 2022-2023

Distribution of Teachers by Authority, Directorate, Qualification In Mafraq for The Year 2022-2023

المديرية Directorate	وزارة التربية والتعليم Ministry of Education			مدارس خاصة Private Schools			حكومية اخرى Other Governmental			وكالة الغوث الدولية UNRWA			المجموع العام Grand Total		
	مؤهلين Qualified	غير مؤهلين Non-Qualified	المجموع Total	مؤهلين Qualified	غير مؤهلين Non-Qualified	المجموع Total	مؤهلين Qualified	غير مؤهلين Non-Qualified	المجموع Total	مؤهلين Qualified	غير مؤهلين Non-Qualified	المجموع Total	مؤهلين Qualified	غير مؤهلين Non-Qualified	المجموع Total
قصبة المفرق Mafraq	3452	48	3500	533	19	552	0	0	0	27	0	27	4012	67	4079
البادية الشمالية الشرقية North East Badia	3020	45	3065	39	2	41	189	0	189	0	0	0	3248	47	3295
البادية الشمالية الغربية North West Badia	3694	48	3742	119	4	123	75	1	76	0	0	0	3888	53	3941
المجموع Total	10166	141	10307	691	25	716	264	1	265	27	0	27	11148	167	11315

ملاحظة المعلمون المؤهلون : المعلمون الذين يحملون درجة البكالوريوس فما فوق

Note : Qualified teachers : Those who hold bachelor degree & above

توزيع الطلاب حسب السلطة والمديرية والجنس والملكية لمحافظة المفرق للعام 2022-2023

Distribution of Students by Authority, Directorate, Gender & Ownership In Mafraq for The Year 2022-2023

المديرية Directorate	الجنس Gender	وزارة التربية والتعليم Ministry of Education			مدارس خاصة Private Schools			حكومية اخرى Other Governmental			وكالة الغوث الدولية UNRWA			المجموع العام Grand Total		
		ملك Owned	مستأجر Rented	مجموع Total	ملك Owned	مستأجر Rented	مجموع Total	ملك Owned	مستأجر Rented	مجموع Total	ملك Owned	مستأجر Rented	مجموع Total	ملك Owned	مستأجر Rented	مجموع Total
قصبة المفرق Mafraq	ذكور M	21398	2691	24089	2550	2183	4733	0	0	0	0	195	195	23948	5069	29017
	اناث F	22266	1878	24144	1868	1374	3242	0	0	0	0	168	168	24134	3420	27554
	مجموع T	43664	4569	48233	4418	3557	7975	0	0	0	0	363	363	48082	8489	56571
البادية الشمالية الشرقية North East Badia	ذكور M	14688	2566	17254	435	0	435	1677	0	1677	0	0	0	16800	2566	19366
	اناث F	15467	2213	17680	168	0	168	0	0	0	0	0	0	15635	2213	17848
	مجموع T	30155	4779	34934	603	0	603	1677	0	1677	0	0	0	32435	4779	37214
البادية الشمالية الغربية North West Badia	ذكور M	24268	7223	31491	516	500	1016	819	0	819	0	0	0	25603	7723	33326
	اناث F	22095	9771	31866	279	307	586	0	0	0	0	0	0	22374	10078	32452
	مجموع T	46363	16994	63357	795	807	1602	819	0	819	0	0	0	47977	17801	65778
المجموع Total	ذكور M	60354	12480	72834	3501	2683	6184	2496	0	2496	0	195	195	66351	15358	81709
	اناث F	59828	13862	73690	2315	1681	3996	0	0	0	0	168	168	62143	15711	77854
	مجموع T	120182	26342	146524	5816	4364	10180	2496	0	2496	0	363	363	128494	31069	159563

توزيع الطلاب حسب السلطة والمديرية والجنس والفترة لمحافظة المفرق للعام 2022-2023

Distribution of Students by Authority, Directorate, Gender & Shifts In Mafraq for The Year 2022-2023

المديرية Directorate	الجنس Gender	وزارة التربية والتعليم Ministry of Education			مدارس خاصة Private Schools			حكومية اخرى Other Governmental			وكالة الغوث الدولية UNRWA			المجموع العام Grand Total		
		فترة One shift	فترتين double shift	مجموع Total	فترة One shift	فترتين double shift	مجموع Total	فترة One shift	فترتين double shift	مجموع Total	فترة One shift	فترتين double shift	مجموع Total	فترة One shift	فترتين double shift	مجموع Total
قصبة المفرق Mafraq	ذكور M	17279	6810	24089	4733	0	4733	0	0	0	0	195	195	22012	7005	29017
	اناث F	15148	8996	24144	3242	0	3242	0	0	0	0	168	168	18390	9164	27554
	مجموع T	32427	15806	48233	7975	0	7975	0	0	0	0	363	363	40402	16169	56571
البادية الشمالية الشرقية North East Badia	ذكور M	15454	1800	17254	435	0	435	1677	0	1677	0	0	0	17566	1800	19366
	اناث F	14011	3669	17680	168	0	168	0	0	0	0	0	0	14179	3669	17848
	مجموع T	29465	5469	34934	603	0	603	1677	0	1677	0	0	0	31745	5469	37214
البادية الشمالية الغربية North West Badia	ذكور M	2375	26386	2730	1016	0	1016	819	0	819	0	0	0	4210	26386	4565
	اناث F	2378	26554	2934	586	0	586	0	0	0	0	0	0	2964	26554	3520
	مجموع T	4753	52940	5664	1602	0	1602	819	0	819	0	0	0	7174	52940	8085
المجموع Total	ذكور M	49028	23806	72834	6184	0	6184	2496	0	2496	195	195	0	57708	24001	81709
	اناث F	41955	31735	73690	3996	0	3996	0	0	0	168	168	0	45951	31903	77854
	مجموع T	90983	55541	146524	10180	0	10180	2496	0	2496	363	363	0	103659	55904	159563

توزيع الطلاب حسب السلطة والمديرية والجنس والمرحلة لمحافظة المفرق للعام 2022-2023

Distribution of Students by Authority, Directorate, Gender & Cycle In Mafraq for The Year 2022-2023

المديرية Directorate	الجنس Gender	وزارة التربية والتعليم Ministry of Education				مدارس خاصة Private Schools				حكومية اخرى Other Governmental				وكالة الغوث الدولية UNRWA				المجموع العام Grand Total			
		روضة Kindergarten	اساسي Basic	ثانوي Secondary	مجموع Total	روضة Kindergarten	اساسي Basic	ثانوي Secondary	مجموع Total	روضة Kindergarten	اساسي Basic	ثانوي Secondary	مجموع Total	روضة Kindergarten	اساسي Basic	ثانوي Secondary	مجموع Total	روضة Kindergarten	اساسي Basic	ثانوي Secondary	مجموع Total
قصبة المفرق Mafraq	ذكور M	876	20001	3212	24089	970	3597	166	4733	0	0	0	0	0	195	0	195	1846	23793	3378	29017
	اناث F	908	20326	2910	24144	911	2142	189	3242	0	0	0	0	0	168	0	168	1819	22636	3099	27554
	مجموع T	1784	40327	6122	48233	1881	5739	355	7975	0	0	0	0	0	363	0	363	3665	46429	6477	56571
البادية الشمالية الشرقية North East Badia	ذكور M	1268	14037	1949	17254	83	352	0	435	0	1330	347	1677	0	0	0	0	1351	15719	2296	19366
	اناث F	1298	14614	1768	17680	51	117	0	168	0	0	0	0	0	0	0	0	1349	14731	1768	17848
	مجموع T	2566	28651	3717	34934	134	469	0	603	0	1330	347	1677	0	0	0	0	2700	30450	4064	37214
البادية الشمالية الغربية North West Badia	ذكور M	2375	26386	2730	31491	292	724	0	1016	0	729	90	819	0	0	0	0	2667	27839	2820	33326
	اناث F	2378	26554	2934	31866	262	324	0	586	0	0	0	0	0	0	0	0	2640	26878	2934	32452
	مجموع T	4753	52940	5664	63357	554	1048	0	1602	0	729	90	819	0	0	0	0	5307	54717	5754	65778
المجموع Total	ذكور M	4519	60424	7891	72834	1345	4673	166	6184	0	2059	437	2496	0	195	0	195	5864	67351	8494	81709
	اناث F	4584	61494	7612	73690	1224	2583	189	3996	0	0	0	0	0	168	0	168	5808	64245	7801	77854
	مجموع T	9103	121918	15503	146524	2569	7256	355	10180	0	2059	437	2496	0	363	0	363	11672	131596	16295	159563

خريطة التوزيع الجغرافي لمدارس المملكة
على مستوى المحافظات للعام 2023/2022

محافظة جرش

مديريات التربية و التعليم

عدد المدارس

- 35 - 73
- 74 - 129
- 130 - 213
- 214 - 340
- 341 - 530

0 110 220 440 660 880 Kilometers

وزارة التربية والتعليم
ادارة التخطيط والبحث التربوي
قسم الخريطة المدرسية

توزيـع المدارس حسب السلطة والمديرية والجنس والملكية لمحافظة جرش للعام 2022-2023

Distribution of Schools by Authority, Directorate, Gender & Ownership In Jarash for The Year 2022-2023

المديرية Directorate	الجنس Gender	وزارة التربية والتعليم Ministry of Education			مدارس خاصة Private Schools			حكومية اخرى Other Governmental			وكالة الغوث الدولية UNRWA			المجموع العام Grand Total		
		ملك Owned	مستأجر Rented	مجموع Total	ملك Owned	مستأجر Rented	مجموع Total	ملك Owned	مستأجر Rented	مجموع Total	ملك Owned	مستأجر Rented	مجموع Total	ملك Owned	مستأجر Rented	مجموع Total
جرش Jarash	ذكور M	69	5	74	0	1	1	0	0	0	4	0	4	73	6	79
	اناث F	16	5	21	0	1	1	0	0	0	4	0	4	20	6	26
	مختلطة Co	63	24	87	30	60	90	0	0	0	0	0	0	93	84	177
	مجموع T	148	34	182	30	62	92	0	0	0	8	0	8	186	96	282

توزيـع المدارس حسب السلطة والمديرية والجنس والفترة لمحافظة جرش للعام 2022-2023

Distribution of Schools by Authority, Directorate, Gender & Shifts for In Jarash The Year 2022-2023

المديرية Directorate	الجنس Gender	وزارة التربية والتعليم Ministry of Education			مدارس خاصة Private Schools			حكومية اخرى Other Governmental			وكالة الغوث الدولية UNRWA			المجموع العام Grand Total		
		فترة One shift	فترتين double shif	مجموع Total	فترة One shift	فترتين double shif	مجموع Total	فترة One shift	فترتين double shif	مجموع Total	فترة One shift	فترتين double shif	مجموع Total	فترة One shift	فترتين double shif	مجموع Total
جرش Jarash	ذكور M	70	4	74	1	0	1	0	0	0	0	4	4	71	8	79
	اناث F	18	3	21	1	0	1	0	0	0	0	4	2	19	7	26
	مختلطة Co	82	5	87	90	0	90	0	0	0	0	0	2	172	5	177
	مجموع T	170	12	182	92	0	92	0	0	0	0	8	8	262	20	282

توزيـع المدارس حسب السلطة والمديرية والجنس والمرحلة لمحافظة جرش للعام 2022-2023

Distribution of Schools by Authority, Directorate, Gender & Cycle Schools In Jarash for The Year 2022-2023

المديرية Directorate	الجنس Gender	وزارة التربية والتعليم Ministry of Education				مدارس خاصة Private Schools				حكومية اخرى Other Governmental				وكالة الغوث الدولية UNRWA				المجموع العام Grand Total			
		روضة Kindergarten	اساسي Basic	ثانوي Secondary	مجموع Total	روضة Kindergarten	اساسي Basic	ثانوي Secondary	مجموع Total	روضة Kindergarten	اساسي Basic	ثانوي Secondary	مجموع Total	روضة Kindergarten	اساسي Basic	ثانوي Secondary	مجموع Total	روضة Kindergarten	اساسي Basic	ثانوي Secondary	مجموع Total
جرش Jarash	ذكور M	0	44	30	74	0	1	0	1	0	0	0	0	0	4	0	4	0	49	30	79
	اناث F	0	10	11	21	0	1	0	1	0	0	0	0	0	4	0	4	0	15	11	26
	مختلطة Co	0	64	23	87	57	32	1	90	0	0	0	0	0	0	0	0	57	96	24	177
	مجموع T	0	118	64	182	57	34	1	92	0	0	0	0	0	8	0	8	57	160	65	282

توزيـع الشعب حسب السلطة والمديرية والجنس والملكية لمحافظة جرش للعام 2022-2023

Distribution of Class-Units by Authority, Directorate, Gender & Ownership In Jarash for The Year 2022-2023

المديرية Directorate	الجنس Gender	وزارة التربية والتعليم Ministry of Education			مدارس خاصة Private Schools			حكومية اخرى Other Governmental			وكالة الغوث الدولية UNRWA			المجموع العام Grand Total		
		ملك Owned	مستأجر Rented	مجموع Total	ملك Owned	مستأجر Rented	مجموع Total	ملك Owned	مستأجر Rented	مجموع Total	ملك Owned	مستأجر Rented	مجموع Total	ملك Owned	مستأجر Rented	مجموع Total
جرش Jarash	ذكور M	867	35	902	26	45	71	0	0	0	84	0	84	977	80	1057
	اناث F	819	60	879	12	30	42	0	0	0	100	0	100	931	90	1021
	مختلطة Co	340	136	476	136	225	361	0	0	0	0	0	0	476	361	837
	مجموع T	2026	231	2257	174	300	474	0	0	0	184	0	184	2384	531	2915

توزيـع الشعب حسب السلطة والمديرية والجنس والفترة لمحافظة جرش للعام 2022-2023

Distribution of Class-Units by Authority, Directorate, Gender & Shifts In Jarash for the Year 2022-2023

المديرية Directorate	الجنس Gender	وزارة التربية والتعليم Ministry of Education			مدارس خاصة Private Schools			حكومية اخرى Other Governmental			وكالة الغوث الدولية UNRWA			المجموع العام Grand Total		
		فترة One shift	فترتين double shif	مجموع Total	فترة One shift	فترتين double shif	مجموع Total	فترة One shift	فترتين double shif	مجموع Total	فترة One shift	فترتين double shif	مجموع Total	فترة One shift	فترتين double shif	مجموع Total
جرش Jarash	ذكور M	850	52	902	71	0	71	0	0	0	0	84	84	921	136	1057
	اناث F	802	77	879	42	0	42	0	0	0	0	100	100	844	177	1021
	مختلطة Co	451	25	476	361	0	361	0	0	0	0	0	0	812	25	837
	مجموع T	2103	154	2257	474	0	474	0	0	0	0	184	184	2577	338	2915

توزيع الشعب في محافظة "جرش" حسب المديرية والجنس والمرحلة في مدارس وزارة التربية والتعليم للعام 2022-2023

Distribution of Class-Units in "Jarash" Governorate by Directorate, Gender & Cycle In MOE Schools for The Year 2022-2023

المديرية Directorate	وزارة التربية والتعليم Ministry Of Education															
	الروضة Kindergarten				الأساسي Primary				الثانوي Secondary				المجموع Total			
	ذكور M	اناث F	مختلطة Co	مجموع T	ذكور M	اناث F	مختلطة Co	مجموع T	ذكور M	اناث F	مختلطة Co	مجموع T	ذكور M	اناث F	مختلطة Co	مجموع T
جرش Jarash	0	0	93	93	655	707	383	1745	247	172	0	419	902	879	476	2257

توزيع الشعب في محافظة "جرش" حسب المديرية والجنس والمرحلة في المدارس الخاصة للعام 2022-2023

Distribution of Class-Units in "Jarash" Governorate by Directorate, Gender & Cycle in Private Schools for The Year 2022-2023

المديرية Directorate	مدارس خاصة Private Schools															
	الروضة Kindergarten				الأساسي Primary				الثانوي Secondary				المجموع Total			
	ذكور M	اناث F	مختلطة Co	مجموع T	ذكور M	اناث F	مختلطة Co	مجموع T	ذكور M	اناث F	مختلطة Co	مجموع T	ذكور M	اناث F	مختلطة Co	مجموع T
جرش Jarash	0	1	154	155	70	40	204	314	1	1	3	5	71	42	361	474

توزيع الشعب في محافظة "جرش" حسب المديرية والجنس والمرحلة في المدارس الحكومية للعام 2022-2023

Distribution of Class-Units in "Jarash" Governorate by Directorate, Gender & Cycle In other governmental Schools for The Year 2022-2023

المديرية Directorate	حكومية أخرى Other Governmental															
	الروضة Kindergarten				الأساسي Primary				الثانوي Secondary				المجموع Total			
	ذكور M	اناث F	مختلطة Co	مجموع T	ذكور M	اناث F	مختلطة Co	مجموع T	ذكور M	اناث F	مختلطة Co	مجموع T	ذكور M	اناث F	مختلطة Co	مجموع T
جرش Jarash	0	0	0	0	0	0	0	0	0	0	0	0	0	0	0	0

توزيع الشعب في محافظة "جرش" حسب المديرية والجنس والمرحلة في مدارس وكالة الغوث للعام 2022-2023

Distribution of Class-Units in "Jarash" Governorate by Directorate, Gender & Cycle for The Year 2022-2023

المديرية Directorate	وكالة الغوث UNRWA															
	الروضة Kindergarten				الأساسي Primary				الثانوي Secondary				المجموع Total			
	ذكور M	اناث F	مختلطة Co	مجموع T	ذكور M	اناث F	مختلطة Co	مجموع T	ذكور M	اناث F	مختلطة Co	مجموع T	ذكورM	اناث F	مختلطة Co	مجموع T
جرش Jarash	0	0	0	0	84	100	0	184	0	0	0	0	84	100	0	184

توزيع الشعب في محافظة "جرش" حسب المديرية والجنس والمرحلة في جميع السلطات للعام 2022-2023

Distribution of Class-Units in "Jarash" Governorate by Directorate, Gender & Cycle in all authorities for The Year 2022-2023

المديرية Directorate	جميع السلطات All Authorities															
	الروضة Kindergarten				الأساسي Primary				الثانوي Secondary				المجموع Total			
	ذكور M	اناث F	مختلطة Co	مجموع T	ذكور M	اناث F	مختلطة Co	مجموع T	ذكور M	اناث F	مختلطة Co	مجموع T	ذكورM	اناث F	مختلطة Co	مجموع T
جرش Jarash	0	1	247	248	809	847	587	2243	248	173	3	424	1057	1021	837	2915

توزيـع المعلمين حسب السلطة والمديرية والجنس والملكية لمحافظة جرش للعام 2022-2023

Distribution of Teachers by Authority, Directorate, Gender & Ownership In Jerash for The Year 2022-2023

المديرية Directorate	الجنس Gender	وزارة التربية والتعليم Ministry of Education			مدارس خاصة Private Schools			حكومية اخرى Other Governmental			وكالة الغوث الدولية UNRWA			المجموع العام Grand Total		
		ملك Owned	مستأجر Rented	مجموع Total	ملك Owned	مستأجر Rented	مجموع Total	ملك Owned	مستأجر Rented	مجموع Total	ملك Owned	مستأجر Rented	مجموع Total	ملك Owned	مستأجر Rented	مجموع Total
جرش Jarash	ذكور M	1474	62	1536	3	15	18	0	0	0	126	0	126	1603	77	1680
	اناث F	1889	268	2157	216	377	593	0	0	0	146	0	146	2251	645	2896
	مجموع T	3363	330	3693	219	392	611	0	0	0	272	0	272	3854	722	4576

توزيـع المعلمين حسب السلطة والمديرية والجنس والفترة لمحافظة جرش للعام 2022-2023

Distribution of Teachers by Authority, Directorate, Gender & shifts In Jerash for The Year 2022-2023

المديرية Directorate	الجنس Gender	وزارة التربية والتعليم Ministry of Education			مدارس خاصة Private Schools			حكومية اخرى Other Governmental			وكالة الغوث الدولية UNRWA			المجموع العام Grand Total		
		فترة One shift	فترتين double shift	مجموع Total	فترة One shift	فترتين double shift	مجموع Total	فترة One shift	فترتين double shift	مجموع Total	فترة One shift	فترتين double shift	مجموع Total	فترة One shift	فترتين double shift	مجموع Total
جرش Jarash	ذكور M	1453	83	1536	18	0	18	0	0	0	0	126	126	1471	209	1680
	اناث F	1990	167	2157	593	0	593	0	0	0	0	146	146	2583	313	2896
	مجموع T	3443	250	3693	611	0	611	0	0	0	0	272	272	4054	522	4576

توزيع المعلمين حسب السلطة والمديرية والجنس والمرحلة لمحافظة جرش للعام 2022-2023

Distribution of Teachers by Authority, Directorate, Gender & Cycle In Jerash for The Year 2022-2023

المديرية Directorate	الجنس Gender	وزارة التربية والتعليم Ministry of Education				مدارس خاصة Private Schools				حكومية اخرى Other Governmental				وكالة الغوث الدولية UNRWA				المجموع العام Grand Total			
		روضة Kindergarten	اساسي Basic	ثانوي Secondary	مجموع Total	روضة Kindergarten	اساسي Basic	ثانوي Secondary	مجموع Total	روضة Kindergarten	اساسي Basic	ثانوي Secondary	مجموع Total	روضة Kindergarten	اساسي Basic	ثانوي Secondary	مجموع Total	روضة Kindergarten	اساسي Basic	ثانوي Secondary	مجموع Total
جرش Jarash	ذكور M	0	1150	386	1536	0	17	1	18	0	0	0	0	0	126	0	126	0	1293	387	1680
	اناث F	93	1609	455	2157	172	414	7	593	0	0	0	0	0	146	0	146	265	2169	462	2896
	مجموع T	93	2759	841	3693	172	431	8	611	0	0	0	0	0	272	0	272	265	3462	849	4576

توزيع المعلمين حسب السلطة والمديرية والتأهيل لمحافظة جرش للعام 2022-2023

Distribution of Teachers by Authority, Directorate, Qualification In Jerash for The Year 2022-2023

المديرية Directorate	وزارة التربية والتعليم Ministry of Education			مدارس خاصة Private Schools			حكومية اخرى Other Governmental			وكالة الغوث الدولية UNRWA			المجموع العام Grand Total		
	مؤهلين Qualified	غير مؤهلين Non-Qualified	المجموع Total	مؤهلين Qualified	غير مؤهلين Non-Qualified	المجموع Total	مؤهلين Qualified	غير مؤهلين Non-Qualified	المجموع Total	مؤهلين Qualified	غير مؤهلين Non-Qualified	المجموع Total	مؤهلين Qualified	غير مؤهلين Non-Qualified	المجموع Total
جرش Jarash	3629	64	3693	570	41	611	0	0	0	272	0	272	4471	105	4576

ملاحظة المعلمون المؤهلون : المعلمون الذين يحملون درجة البكالوريوس فما فوق

Note : Qualified teachers : Those who hold bachelor degree & above

توزيـع الطلبة حسب السلطة والمديرية والجنس والملكية لمحافظة جرش للعام 2022-2023

Distribution of Students by Authority, Directorate, Gender & Ownership In Jerash for The Year 2022-2023

المديرية Directorate	الجنس Gender	وزارة التربية والتعليم Ministry of Education			مدارس خاصة Private Schools			حكومية اخرى Other Governmental			وكالة الغوث الدولية UNRWA			المجموع العام Grand Total		
		ملك Owned	مستأجر Rented	مجموع Total	ملك Owned	مستأجر Rented	مجموع Total	ملك Owned	مستأجر Rented	مجموع Total	ملك Owned	مستأجر Rented	مجموع Total	ملك Owned	مستأجر Rented	مجموع Total
جرش Jarash	ذكور M	24029	1815	25844	2154	3210	5364	0	0	0	3633	0	3633	29816	5025	34841
	اناث F	24417	2125	26542	1355	2233	3588	0	0	0	4351	0	4351	30123	4358	34481
	مجموع T	48446	3940	52386	3509	5443	8952	0	0	0	7984	0	7984	59939	9383	69322

توزيـع الطلبة حسب السلطة والمديرية والجنس والفترة لمحافظة جرش للعام 2022-2023

Distribution of Students by Authority, Directorate, Gender & Shifts In Jerash for The Year 2022-2023

المديرية Directorate	الجنس Gender	وزارة التربية والتعليم Ministry of Education			مدارس خاصة Private Schools			حكومية اخرى Other Governmental			وكالة الغوث الدولية UNRWA			المجموع العام Grand Total		
		فترة One shift	فترتين double shift	مجموع Total	فترة One shift	فترتين double shift	مجموع Total	فترة One shift	فترتين double shift	مجموع Total	فترة One shift	فترتين double shift	مجموع Total	فترة One shift	فترتين double shift	مجموع Total
جرش Jarash	ذكور M	24678	1166	25844	5364	0	5364	0	0	0	0	3633	3633	30042	4799	34841
	اناث F	24529	2013	26542	3588	0	3588	0	0	0	0	4351	4351	28117	6364	34481
	مجموع T	49207	3179	52386	8952	0	8952	0	0	0	0	7984	7984	58159	11163	69322

توزيـع الطلبة حسب السلطة والمديرية والجنس والمرحلة لمحافظة جرش للعام 2022-2023

Distribution of Students by Authority, Directorate, Gender & Cycle In Jarash for The Year 2022-2023

المديرية Directorate	الجنس Gender	وزارة التربية والتعليم Ministry of Education				مدارس خاصة Private Schools				حكومية اخرى Other Governmental				وكالة الغوث الدولية UNRWA				المجموع العام Grand Total			
		روضة Kindergarten	اساسي Basic	ثانوي Secondary	مجموع Total	روضة Kindergarten	اساسي Basic	ثانوي Secondary	مجموع Total	روضة Kindergarten	اساسي Basic	ثانوي Secondary	مجموع Total	روضة Kindergarten	اساسي Basic	ثانوي Secondary	مجموع Total	روضة Kindergarten	اساسي Basic	ثانوي Secondary	مجموع Total
جرش Jarash	ذكور M	911	20782	4151	25844	1544	3811	9	5364	0	0	0	0	0	3633	0	3633	2455	28226	4160	34841
	اناث F	1031	21297	4214	26542	1405	2177	6	3588	0	0	0	0	0	4351	0	4351	2436	27825	4220	34481
	مجموع T	1942	42079	8365	52386	2949	5988	15	8952	0	0	0	0	0	7984	0	7984	4891	56051	8380	69322

خريطة التوزيع الجغرافي لمدارس المملكة
على مستوى المحافظات للعام 2023/2022

محافظة عجلون

مديريات التربية والتعليم

عدد المدارس

- 35 - 73
- 74 - 129
- 130 - 213
- 214 - 340
- 341 - 530

0 110 220 440 660 880 Kilometers

وزارة التربية والتعليم
ادارة التخطيط والبحث التربوي
قسم الخريطة المدرسية

توزيـع المدارس حسب السلطة والمديرية والجنس والملكية لمحافظة عجلون للعام 2022-2023

Distribution of Schools by Authority, Directorate, Gender & Ownership In Ajloun for The Year 2022-2023

المديرية Directorate	الجنس Gender	وزارة التربية والتعليم Ministry of Education			مدارس خاصة Private Schools			حكومية اخرى Other Governmental			وكالة الغوث الدولية UNRWA			المجموع العام Grand Total		
		ملك Owned	مستأجر Rented	مجموع Total	ملك Owned	مستأجر Rented	مجموع Total	ملك Owned	مستأجر Rented	مجموع Total	ملك Owned	مستأجر Rented	مجموع Total	ملك Owned	مستأجر Rented	مجموع Total
عجلون Ajloun	ذكور M	42	9	51	0	0	0	0	0	0	0	0	0	42	9	51
	اناث F	11	0	11	0	0	0	0	0	0	0	0	0	11	0	11
	مختلطة Co	51	21	72	48	44	92	0	0	0	0	0	0	99	65	164
	مجموع T	104	30	134	48	44	92	0	0	0	0	0	0	152	74	226

توزيـع المدارس حسب السلطة والمديرية والجنس والفترة لمحافظة عجلون للعام 2022-2023

Distribution of Schools by Authority, Directorate, Gender & Shifts In Ajloun for The Year 2022-2023

المديرية Directorate	الجنس Gender	وزارة التربية والتعليم Ministry of Education			مدارس خاصة Private Schools			حكومية اخرى Other Governmental			وكالة الغوث الدولية UNRWA			المجموع العام Grand Total		
		فترة One shift	فترتين double shif	مجموع Total	فترة One shift	فترتين double shif	مجموع Total	فترة One shift	فترتين double shif	مجموع Total	فترة One shift	فترتين double shif	مجموع Total	فترة One shift	فترتين double shif	مجموع Total
عجلون Ajloun	ذكور M	47	4	51	0	0	0	0	0	0	0	0	0	47	4	51
	اناث F	11	0	11	0	0	0	0	0	0	0	0	0	11	0	11
	مختلطة Co	66	6	72	92	0	92	0	0	0	0	0	0	158	6	164
	مجموع T	124	10	134	92	0	92	0	0	0	0	0	0	216	10	226

توزيـع المدارس حسب السلطة والمديرية والجنس والمرحلة لمحافظة عجلون للعام 2022-2023

Distribution of Schools by Authority, Directorate, Gender & Cycle Schools In Ajloun for The Year 2022-2023

المديرية Directorate	الجنس Gender	وزارة التربية والتعليم Ministry of Education				مدارس خاصة Private Schools				حكومية اخرى Other Governmental				وكالة الغوث الدولية UNRWA				المجموع العام Grand Total			
		روضة Kindergarten	اساسي Basic	ثانوي Secondary	مجموع Total	روضة Kindergarten	اساسي Basic	ثانوي Secondary	مجموع Total	روضة Kindergarten	اساسي Basic	ثانوي Secondary	مجموع Total	روضة Kindergarten	اساسي Basic	ثانوي Secondary	مجموع Total	روضة Kindergarten	اساسي Basic	ثانوي Secondary	مجموع Total
عجلون Ajloun	ذكور M	0	23	28	51	0	0	0	0	0	0	0	0	0	0	0	0	0	23	28	51
	اناث F	0	1	10	11	0	0	0	0	0	0	0	0	0	0	0	0	0	1	10	11
	مختلطة Co	0	50	22	72	46	44	2	92	0	0	0	0	0	0	0	0	46	94	24	164
	مجموع T	0	74	60	134	46	44	2	92	0	0	0	0	0	0	0	0	46	118	62	226

توزيع الشعب حسب السلطة والمديرية والجنس والملكية لمحافظة عجلون للعام 2022-2023

Distribution of Class-Units by Authority, Directorate, Gender & Ownership In Ajloun for The Year 2022-2023

المديرية Directorate	الجنس Gender	وزارة التربية والتعليم Ministry of Education			مدارس خاصة Private Schools			حكومية اخرى Other Governmental			وكالة الغوث الدولية UNRWA			المجموع العام Grand Total		
		ملك Owned	مستأجر Rented	مجموع Total	ملك Owned	مستأجر Rented	مجموع Total	ملك Owned	مستأجر Rented	مجموع Total	ملك Owned	مستأجر Rented	مجموع Total	ملك Owned	مستأجر Rented	مجموع Total
عجلون Ajloun	ذكور M	596	74	670	49	18	67	0	0	0	0	0	0	645	92	737
	اناث F	657	49	706	19	1	20	0	0	0	0	0	0	676	50	726
	مختلطة Co	346	108	454	283	212	495	0	0	0	0	0	0	629	320	949
	مجموع T	1599	231	1830	351	231	582	0	0	0	0	0	0	1950	462	2412

توزيع الشعب حسب السلطة والمديرية والجنس والفترة لمحافظة عجلون للعام 2022-2023

Distribution of Class-Units by Authority, Directorate, Gender & Shifts In Ajloun for the Year 2022-2023

المديرية Directorate	الجنس Gender	وزارة التربية والتعليم Ministry of Education			مدارس خاصة Private Schools			حكومية اخرى Other Governmental			وكالة الغوث الدولية UNRWA			المجموع العام Grand Total		
		فترة One shift	فترتين double shif	مجموع Total	فترة One shift	فترتين double shif	مجموع Total	فترة One shift	فترتين double shif	مجموع Total	فترة One shift	فترتين double shif	مجموع Total	فترة One shift	فترتين double shif	مجموع Total
عجلون Ajloun	ذكور M	630	40	670	67	0	67	0	0	0	0	0	0	697	40	737
	اناث F	656	50	706	20	0	20	0	0	0	0	0	0	676	50	726
	مختلطة Co	417	37	454	495	0	495	0	0	0	0	0	0	912	37	949
	مجموع T	1703	127	1830	582	0	582	0	0	0	0	0	0	2285	127	2412

توزيع الشعب في محافظة "عجلون" حسب المديرية والجنس والمرحلة في وزارة التربية والتعليم للعام 2022-2023

Distribution of Class-Units in "Ajloun" Governorate by Directorate, Gender & Cycle In MOE Schools for The Year 2022-2023

المديرية Directorate	وزارة التربية والتعليم Ministry Of Education															
	الروضة Kindergarten				الأساسي Primary				الثانوي Secondary				المجموع Total			
	ذكور M	اناث F	مختلطة Co	مجموع T	ذكور M	اناث F	مختلطة Co	مجموع T	ذكور M	اناث F	مختلطة Co	مجموع T	ذكور M	اناث F	مختلطة Co	مجموع T
عجلون Ajloun	0	0	112	112	454	546	342	1342	216	160	0	376	670	706	454	1830

توزيع الشعب في محافظة "عجلون" حسب المديرية والجنس والمرحلة في المدارس الخاصة للعام 2022-2023

Distribution of Class-Units in "Ajloun" Governorate by Directorate, Gender & Cycle In Rpivate Schools for The Year 2022-2023

المديرية Directorate	مدارس خاصة Private Schools															
	الروضة Kindergarten				الأساسي Primary				الثانوي Secondary				المجموع Total			
	ذكور M	اناث F	مختلطة Co	مجموع T	ذكور M	اناث F	مختلطة Co	مجموع T	ذكور M	اناث F	مختلطة Co	مجموع T	ذكور M	اناث F	مختلطة Co	مجموع T
عجلون Ajloun	2	0	118	120	62	17	374	453	3	3	3	9	67	20	495	582

توزيع الشعب في محافظة "عجلون" حسب المديرية والجنس والمرحلة في المدارس الحكومية الأخرى للعام 2022-2023

Distribution of Class-Units in "Ajloun" Governorate by Directorate, Gender & Cycle in other governmental Schools for The Year 2022-2023

المديرية Directorate	حكومية أخرى Other Governmental															
	الروضة Kindergarten				الأساسي Primary				الثانوي Secondary				المجموع Total			
	ذكور M	اناث F	مختلطة Co	مجموع T	ذكور M	اناث F	مختلطة Co	مجموع T	ذكور M	اناث F	مختلطة Co	مجموع T	ذكور M	اناث F	مختلطة Co	مجموع T
عجلون Ajloun	0	0	0	0	0	0	0	0	0	0	0	0	0	0	0	0

توزيع الشعب في محافظة "عجلون" حسب المديرية والجنس والمرحلة في مدارس وكالة الغوث للعام 2022-2023

Distribution of Class-Units in "Ajloun" Governorate by Directorate, Gender & Cycle in UNRWA Schools for The Year 2022-2023

المديرية Directorate	وكالة الغوث UNRWA															
	الروضة Kindergarten				الأساسي Primary				الثانوي Secondary				المجموع Total			
	ذكور M	اناث F	مختلطة Co	مجموع T	ذكور M	اناث F	مختلطة Co	مجموع T	ذكور M	اناث F	مختلطة Co	مجموع T	ذكور M	اناث F	مختلطة Co	مجموع T
عجلون Ajloun	0	0	0	0	0	0	0	0	0	0	0	0	0	0	0	0

توزيع الشعب في محافظة "عجلون" حسب المديرية والجنس والمرحلة في جميع السلطات للعام 2022-2023

Distribution of Class-Units in "Ajloun" Governorate by Directorate, Gender & Cycle in All Auothorities for The Year 2022-2023

المديرية Directorate	جميع السلطات All Authorities															
	الروضة Kindergarten				الأساسي Primary				الثانوي Secondary				المجموع Total			
	ذكور M	اناث F	مختلطة Co	مجموع T	ذكور M	اناث F	مختلطة Co	مجموع T	ذكور M	اناث F	مختلطة Co	مجموع T	ذكور M	اناث F	مختلطة Co	مجموع T
عجلون Ajloun	2	0	230	232	516	563	716	1795	219	163	3	385	737	726	949	2412

توزيـع المعلمين حسب السلطة والمديرية والجنس والملكية لمحافظة عجلون للعام 2022-2023

Distribution of Teachers by Authority, Directorate, Gender & Ownership In Ajloun for The Year 2022-2023

المديرية Directorate	الجنس Gender	وزارة التربية والتعليم Ministry of Education			مدارس خاصة Private Schools			حكومية اخرى Other Governmental			وكالة الغوث الدولية UNRWA			المجموع العام Grand Total		
		ملك Owned	مستأجر Rented	مجموع Total	ملك Owned	مستأجر Rented	مجموع Total	ملك Owned	مستأجر Rented	مجموع Total	ملك Owned	مستأجر Rented	مجموع Total	ملك Owned	مستأجر Rented	مجموع Total
عجلون Ajloun	ذكور M	1011	105	1116	11	3	14	0	0	0	0	0	0	1022	108	1130
	اناث F	1583	234	1817	457	286	743	0	0	0	0	0	0	2040	520	2560
	مجموع T	2594	339	2933	468	289	757	0	0	0	0	0	0	3062	628	3690

توزيـع المعلمين حسب السلطة والمديرية والجنس والفترة لمحافظة عجلون للعام 2022-2023

Distribution of Teachers by Authority, Directorate, Gender & Shifts In Ajloun for The Year 2022-2023

المديرية Directorate	الجنس Gender	وزارة التربية والتعليم Ministry of Education			مدارس خاصة Private Schools			حكومية اخرى Other Governmental			وكالة الغوث الدولية UNRWA			المجموع العام Grand Total		
		فترة One shift	فترتين double shift	مجموع Total	فترة One shift	فترتين double shift	مجموع Total	فترة One shift	فترتين double shift	مجموع Total	فترة One shift	فترتين double shift	مجموع Total	فترة One shift	فترتين double shift	مجموع Total
عجلون Ajloun	ذكور M	1047	69	1116	14	0	14	0	0	0	0	0	0	1061	69	1130
	اناث F	1677	140	1817	743	0	743	0	0	0	0	0	0	2420	140	2560
	مجموع T	2724	209	2933	757	0	757	0	0	0	0	0	0	3481	209	3690

توزيـع المعلمين حسب السلطة والمديرية والجنس والمرحلة لمحافظة عجلون للعام 2022-2023

Distribution of Teachers by Authority, Directorate, Gender & Cycle In Ajloun for The Year 2022-2023

المديرية Directorate	الجنس Gender	وزارة التربية والتعليم Ministry of Education				مدارس خاصة Private Schools				حكومية اخرى Other Governmental				وكالة الغوث الدولية UNRWA				المجموع العام Grand Total			
		روضة Kindergarten	اساسي Basic	ثانوي Secondary	مجموع Total	روضة Kindergarten	اساسي Basic	ثانوي Secondary	مجموع Total	روضة Kindergarten	اساسي Basic	ثانوي Secondary	مجموع Total	روضة Kindergarten	اساسي Basic	ثانوي Secondary	مجموع Total	روضة Kindergarten	اساسي Basic	ثانوي Secondary	مجموع Total
عجلون Ajloun	ذكور M	0	769	347	1116	0	11	3	14	0	0	0	0	0	0	0	0	0	780	350	1130
	اناث F	112	1317	388	1817	121	602	20	743	0	0	0	0	0	0	0	0	233	1919	408	2560
	مجموع T	112	2086	735	2933	121	613	23	757	0	0	0	0	0	0	0	0	233	2699	758	3690

توزيـع المعلمين حسب السلطة والمديرية والتأهيل لمحافظة عجلون للعام 2022-2023

Distribution of Teachers by Authority, Directorate, Qualification In Ajloun for The Year 2022-2023

المديرية Directorate	وزارة التربية والتعليم Ministry of Education			مدارس خاصة Private Schools			حكومية اخرى Other Governmental			وكالة الغوث الدولية UNRWA			المجموع العام Grand Total		
	مؤهلين Qualified	غير مؤهلين Non-Qualified	المجموع Total	مؤهلين Qualified	غير مؤهلين Non-Qualified	المجموع Total	مؤهلين Qualified	غير مؤهلين Non-Qualified	المجموع Total	مؤهلين Qualified	غير مؤهلين Non-Qualified	المجموع Total	مؤهلين Qualified	غير مؤهلين Non-Qualified	المجموع Total
عجلون Ajloun	2902	31	2933	705	52	757	0	0	0	0	0	0	3607	83	3690

ملاحظة المعلمون المؤهلون : المعلمون الذين يحملون درجة البكالوريوس فما فوق

Note : Qualified teachers : Those who hold bachelor degree & above

توزيـع الطلبة حسب السلطة والمديرية والجنس والملكية لمحافظة عجلون للعام 2022-2023

Distribution of Students by Authority, Directorate, Gender & Ownership In Ajloun for The Year 2022-2023

المديرية Directorate	الجنس Gender	وزارة التربية والتعليم Ministry of Education			مدارس خاصة Private Schools			حكومية اخرى Other Governmental			وكالة الغوث الدولية UNRWA			المجموع العام Grand Total		
		ملك Owned	مستأجر Rented	مجموع Total	ملك Owned	مستأجر Rented	مجموع Total	ملك Owned	مستأجر Rented	مجموع Total	ملك Owned	مستأجر Rented	مجموع Total	ملك Owned	مستأجر Rented	مجموع Total
عجلون Ajloun	ذكور M	16833	2020	18853	4161	2789	6950	0	0	0	0	0	0	20994	4809	25803
	اناث F	19047	1619	20666	2550	1613	4163	0	0	0	0	0	0	21597	3232	24829
	مجموع T	35880	3639	39519	6711	4402	11113	0	0	0	0	0	0	42591	8041	50632

توزيـع الطلبة حسب السلطة والمديرية والجنس والفترة لمحافظة عجلون للعام 2022-2023

Distribution of Students by Authority, Directorate, Gender & Shifts In Ajloun for The Year 2022-2023

المديرية Directorate	الجنس Gender	وزارة التربية والتعليم Ministry of Education			مدارس خاصة Private Schools			حكومية اخرى Other Governmental			وكالة الغوث الدولية UNRWA			المجموع العام Grand Total		
		فترة One shift	فترتين double shift	مجموع Total	فترة One shift	فترتين double shift	مجموع Total	فترة One shift	فترتين double shift	مجموع Total	فترة One shift	فترتين double shift	مجموع Total	فترة One shift	فترتين double shift	مجموع Total
عجلون Ajloun	ذكور M	17687	1166	18853	6950	0	6950	0	0	0	0	0	0	24637	1166	25803
	اناث F	19071	1595	20666	4163	0	4163	0	0	0	0	0	0	23234	1595	24829
	مجموع T	36758	2761	39519	11113	0	11113	0	0	0	0	0	0	47871	2761	50632

توزيع الطلبة حسب السلطة والمديرية والجنس والمرحلة لمحافظة عجلون للعام 2022-2023

Distribution of Students by Authority, Directorate, Gender & Cycle In Ajloun for The Year 2022-2023

المديرية Directorate	الجنس Gender	وزارة التربية والتعليم Ministry of Education				مدارس خاصة Private Schools				حكومية اخرى Other Governmental				وكالة الغوث الدولية UNRWA				المجموع العام Grand Total			
		روضة Kindergarten	اساسي Basic	ثانوي Secondary	مجموع Total	روضة Kindergarten	اساسي Basic	ثانوي Secondary	مجموع Total	روضة Kindergarten	اساسي Basic	ثانوي Secondary	مجموع Total	روضة Kindergarten	اساسي Basic	ثانوي Secondary	مجموع Total	روضة Kindergarten	اساسي Basic	ثانوي Secondary	مجموع Total
عجلون Ajloun	ذكور M	1004	14592	3257	18853	1154	5715	81	6950	0	0	0	0	0	0	0	0	2158	20307	3338	25803
	اناث F	1105	16436	3125	20666	1110	2990	63	4163	0	0	0	0	0	0	0	0	2215	19426	3188	24829
	مجموع T	2109	31028	6382	39519	2264	8705	144	11113	0	0	0	0	0	0	0	0	4373	39733	6526	50632

خريطة التوزيع الجغرافي لمدارس المملكة
على مستوى المحافظات للعام 2023/2022

محافظة الكرك

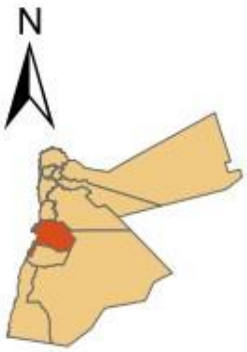

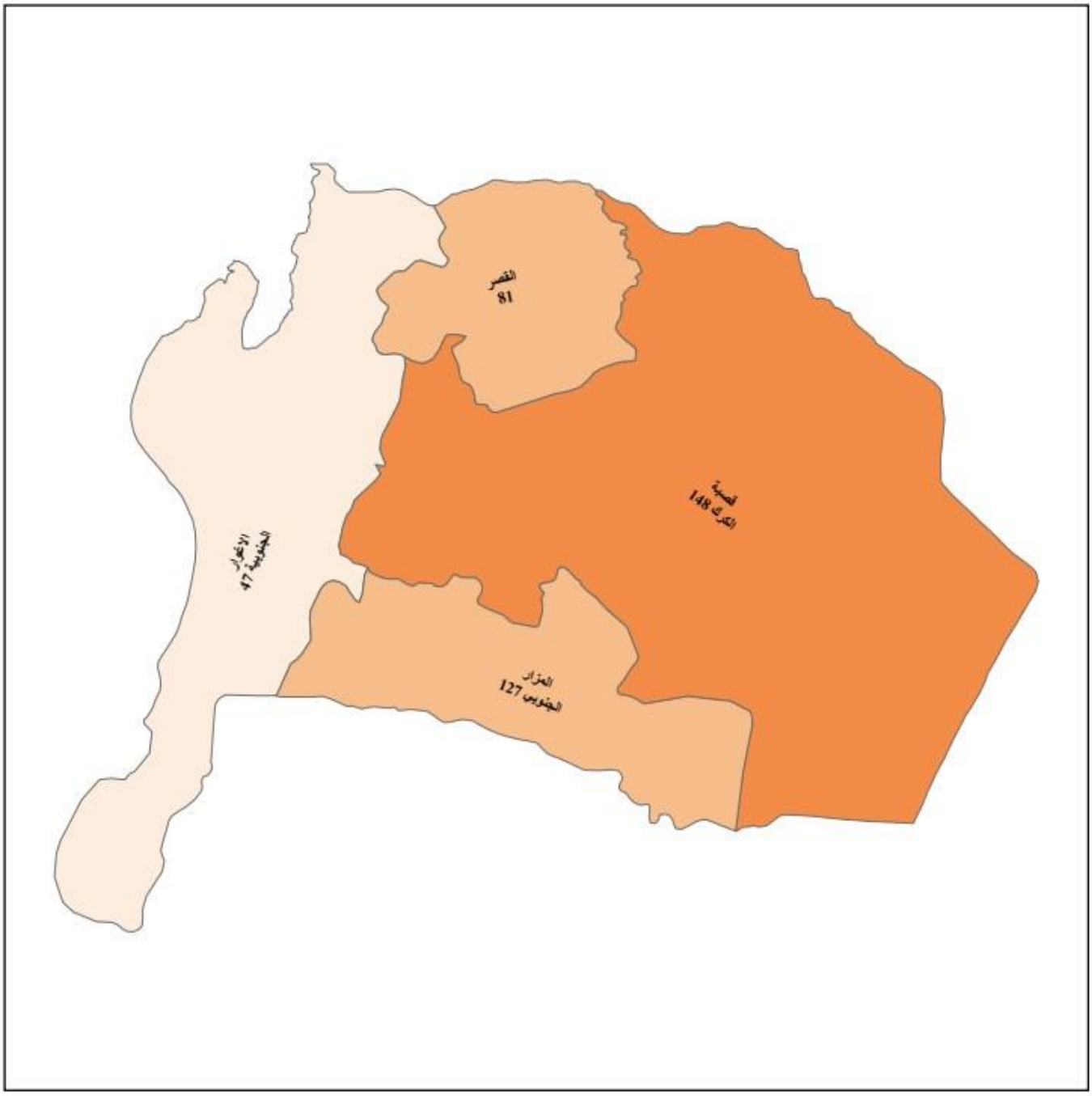

مديريات التربية والتعليم

عدد المدارس

- 35 - 73
- 74 - 129
- 130 - 213
- 214 - 340
- 341 - 530

0 110 220 440 660 880 Kilometers

وزارة التربية والتعليم
ادارة التخطيط والبحث التربوي
قسم الخريطة المدرسية

توزيـع المدارس حسب السلطة والمديرية والجنس والملكية لمحافظة الكرك للعام 2022-2023

Distribution of Schools by Authority, Directorate, Gender & Ownership In Karak for The Year 2022-2023

المديرية Directorate	الجنس Gender	وزارة التربية والتعليم Ministry of Education			مدارس خاصة Private Schools			حكومية اخرى Other Governmental			وكالة الغوث الدولية UNRWA			المجموع العام Grand Total		
		ملك Owned	مستأجر Rented	مجموع Total	ملك Owned	مستأجر Rented	مجموع Total	ملك Owned	مستأجر Rented	مجموع Total	ملك Owned	مستأجر Rented	مجموع Total	ملك Owned	مستأجر Rented	مجموع Total
الكرك Karak	ذكور M	38	7	45	0	0	0	1	0	1	0	0	0	39	7	46
	اناث F	15	0	15	0	0	0	0	0	0	0	0	0	15	0	15
	مختلطة Co	45	13	58	14	15	29	0	0	0	0	0	0	59	28	87
	مجموع T	98	20	118	14	15	29	1	0	1	0	0	0	113	35	148
الأغوار الجنوبية South Gour	ذكور M	14	0	14	0	0	0	0	0	0	0	0	0	14	0	14
	اناث F	1	0	1	0	0	0	0	0	0	0	0	0	1	0	1
	مختلطة Co	20	4	24	4	4	8	0	0	0	0	0	0	24	8	32
	مجموع T	35	4	39	4	4	8	0	0	0	0	0	0	39	8	47
القصر Qasr	ذكور M	18	6	24	0	0	0	1	0	1	0	0	0	19	6	25
	اناث F	6	0	6	0	0	0	0	0	0	0	0	0	6	0	6
	مختلطة Co	28	13	41	7	2	9	0	0	0	0	0	0	35	15	50
	مجموع T	52	19	71	7	2	9	1	0	1	0	0	0	60	21	81
المزار الجنوبي South Mazar	ذكور M	24	4	28	0	1	1	0	0	0	0	0	0	24	5	29
	اناث F	8	0	8	0	0	0	0	0	0	0	0	0	8	0	8
	مختلطة Co	37	14	51	17	22	39	0	0	0	0	0	0	54	36	90
	مجموع T	69	18	87	17	23	40	0	0	0	0	0	0	86	41	127
المجموع Total	ذكور M	94	17	111	0	1	1	2	0	2	0	0	0	96	18	114
	اناث F	30	0	30	0	0	0	0	0	0	0	0	0	30	0	30
	مختلطة Co	130	44	174	42	43	85	0	0	0	0	0	0	172	87	259
	مجموع T	254	61	315	42	44	86	2	0	2	0	0	0	298	105	403

توزيع المدارس حسب السلطة والمديرية والجنس والفترة لمحافظة الكرك للعام 2023-2022

Distribution of Schools by Authority, Directorate, Gender & Shifts for In Karak The Year 2022-2023

المديرية Directorate	الجنس Gender	وزارة التربية والتعليم Ministry of Education			مدارس خاصة Private Schools			حكومية اخرى Other Governmental			وكالة الغوث الدولية UNRWA			المجموع العام Grand Total		
		فترة One shift	فترتين double shif	مجموع Total	فترة One shift	فترتين double shif	مجموع Total	فترة One shift	فترتين double shif	مجموع Total	فترة One shift	فترتين double shif	مجموع Total	فترة One shift	فترتين double shif	مجموع Total
الكرك Karak	ذكور M	45	0	45	0	0	0	1	0	1	0	0	0	46	0	46
	اناث F	15	0	15	0	0	0	0	0	0	0	0	0	15	0	15
	مختلطة Co	56	2	58	29	0	29	0	0	0	0	0	0	85	2	87
	مجموع T	116	2	118	29	0	29	1	0	1	0	0	0	146	2	148
الأغوار الجنوبية South Gour	ذكور M	14	0	14	0	0	0	0	0	0	0	0	0	14	0	14
	اناث F	1	0	1	0	0	0	0	0	0	0	0	0	1	0	1
	مختلطة Co	24	0	24	8	0	8	0	0	0	0	0	0	32	0	32
	مجموع T	39	0	39	8	0	8	0	0	0	0	0	0	47	0	47
القصر Qasr	ذكور M	24	0	24	0	0	0	1	0	1	0	0	0	25	0	25
	اناث F	6	0	6	0	0	0	0	0	0	0	0	0	6	0	6
	مختلطة Co	41	0	41	9	0	9	0	0	0	0	0	0	50	0	50
	مجموع T	71	0	71	9	0	9	1	0	1	0	0	0	81	0	81
المزار الجنوبي South Mazar	ذكور M	28	0	28	1	0	1	0	0	0	0	0	0	29	0	29
	اناث F	8	0	8	0	0	0	0	0	0	0	0	0	8	0	8
	مختلطة Co	49	2	51	39	0	39	0	0	0	0	0	0	88	2	90
	مجموع T	85	2	87	40	0	40	0	0	0	0	0	0	125	2	127
المجموع Total	ذكور M	111	0	111	1	0	1	2	0	2	0	0	0	114	0	114
	اناث F	30	0	30	0	0	0	0	0	0	0	0	0	30	0	30
	مختلطة Co	170	4	174	85	0	85	0	0	0	0	0	0	255	4	259
	مجموع T	311	4	315	86	0	86	2	0	2	0	0	0	399	4	403

توزيع المدارس حسب السلطة والمديرية والجنس والمرحلة لمحافظة الكرك للعام 2022-2023

Distribution of Schools by Authority, Directorate, Gender & Cycle Schools In karak for The Year 2022-2023

المديرية Directorate	الجنس Gender	وزارة التربية والتعليم Ministry of Education				مدارس خاصة Private Schools				حكومية اخرى Other Governmental				وكالة الغوث الدولية UNRWA				المجموع العام Grand Total			
		روضة Kindergarten	اساسي Basic	ثانوي Secondary	مجموع Total	روضة Kindergarten	اساسي Basic	ثانوي Secondary	مجموع Total	روضة Kindergarten	اساسي Basic	ثانوي Secondary	مجموع Total	روضة Kindergarten	اساسي Basic	ثانوي Secondary	مجموع Total	روضة Kindergarten	اساسي Basic	ثانوي Secondary	مجموع Total
الكرك Karak	ذكور M	0	26	19	45	0	0	0	0	0	0	1	1	0	0	0	0	0	26	20	46
	اناث F	0	2	13	15	0	0	0	0	0	0	0	0	0	0	0	0	0	2	13	15
	مختلطة Co	0	45	13	58	13	13	3	29	0	0	0	0	0	0	0	0	13	58	16	87
	مجموع T	0	73	45	118	13	13	3	29	0	0	1	1	0	0	0	0	13	86	49	148
الأغوار الجنوبية South Gour	ذكور M	0	4	10	14	0	0	0	0	0	0	0	0	0	0	0	0	0	4	10	14
	اناث F	0	0	1	1	0	0	0	0	0	0	0	0	0	0	0	0	0	0	1	1
	مختلطة Co	0	13	11	24	8	0	0	8	0	0	0	0	0	0	0	0	8	13	11	32
	مجموع T	0	17	22	39	8	0	0	8	0	0	0	0	0	0	0	0	8	17	22	47
القصر Qasr	ذكور M	0	12	12	24	0	0	0	0	0	0	1	1	0	0	0	0	0	12	13	25
	اناث F	0	1	5	6	0	0	0	0	0	0	0	0	0	0	0	0	0	1	5	6
	مختلطة Co	0	35	6	41	5	4	0	9	0	0	0	0	0	0	0	0	5	39	6	50
	مجموع T	0	48	23	71	5	4	0	9	0	0	1	1	0	0	0	0	5	52	24	81
المزار الجنوبي South Mazar	ذكور M	0	15	13	28	0	0	1	1	0	0	0	0	0	0	0	0	0	15	14	29
	اناث F	0	0	8	8	0	0	0	0	0	0	0	0	0	0	0	0	0	0	8	8
	مختلطة Co	0	45	6	51	23	14	2	39	0	0	0	0	0	0	0	0	23	59	8	90
	مجموع T	0	60	27	87	23	14	3	40	0	0	0	0	0	0	0	0	23	74	30	127
المجموع Total	ذكور M	0	57	54	111	0	0	1	1	0	0	2	2	0	0	0	0	0	57	57	114
	اناث F	0	3	27	30	0	0	0	0	0	0	0	0	0	0	0	0	0	3	27	30
	مختلطة Co	0	138	36	174	49	31	5	85	0	0	0	0	0	0	0	0	49	169	41	259
	مجموع T	0	198	117	315	49	31	6	86	0	0	2	2	0	0	0	0	49	229	125	403

توزيـع الشعب حسب السلطة والمديرية والجنس والملكية لمحافظة الكرك للعام 2022-2023

Distribution of Class-Units by Authority, Directorate, Gender & Ownership In Karak for The Year 2022-2023

المديرية Directorate	الجنس Gender	وزارة التربية والتعليم Ministry of Education			مدارس خاصة Private Schools			حكومية اخرى Other Governmental			وكالة الغوث الدولية UNRWA			المجموع العام Grand Total		
		ملك Owned	مستأجر Rented	مجموع Total	ملك Owned	مستأجر Rented	مجموع Total	ملك Owned	مستأجر Rented	مجموع Total	ملك Owned	مستأجر Rented	مجموع Total	ملك Owned	مستأجر Rented	مجموع Total
الكرك Karak	ذكور M	402	60	462	23	9	32	11	0	11	0	0	0	436	69	505
	اناث F	407	31	438	19	5	24	0	0	0	0	0	0	426	36	462
	مختلطة Co	296	73	369	118	104	222	0	0	0	0	0	0	414	177	591
	مجموع T	1105	164	1269	160	118	278	11	0	11	0	0	0	1276	282	1558
الأغوار الجنوبية South Gour	ذكور M	255	0	255	2	0	2	0	0	0	0	0	0	257	0	257
	اناث F	239	9	248	0	0	0	0	0	0	0	0	0	239	9	248
	مختلطة Co	189	32	221	8	9	17	0	0	0	0	0	0	197	41	238
	مجموع T	683	41	724	10	9	19	0	0	0	0	0	0	693	50	743
القصر Qasr	ذكور M	177	34	211	3	0	3	12	0	12	0	0	0	192	34	226
	اناث F	208	16	224	0	0	0	0	0	0	0	0	0	208	16	224
	مختلطة Co	193	75	268	39	2	41	0	0	0	0	0	0	232	77	309
	مجموع T	578	125	703	42	2	44	12	0	12	0	0	0	632	127	759
المزار الجنوبي South Mazar	ذكور M	290	23	313	27	12	39	0	0	0	0	0	0	317	35	352
	اناث F	306	31	337	15	8	23	0	0	0	0	0	0	321	39	360
	مختلطة Co	226	79	305	93	124	217	0	0	0	0	0	0	319	203	522
	مجموع T	822	133	955	135	144	279	0	0	0	0	0	0	957	277	1234
المجموع Total	ذكور M	1124	117	1241	55	21	76	23	0	23	0	0	0	1202	138	1340
	اناث F	1160	87	1247	34	13	47	0	0	0	0	0	0	1194	100	1294
	مختلطة Co	904	259	1163	258	239	497	0	0	0	0	0	0	1162	498	1660
	مجموع T	3188	463	3651	347	273	620	23	0	23	0	0	0	3558	736	4294

توزيـع الشعب حسب السلطة والمديرية والجنس والفترة لمحافظة الكرك للعام 2022-2023

Distribution of Class-Units by Authority, Directorate, Gender & Shifts In Karak for the Year 2022-2023

المديرية Directorate	الجنس Gender	وزارة التربية والتعليم Ministry of Education			مدارس خاصة Private Schools			حكومية اخرى Other Governmental			وكالة الغوث الدولية UNRWA			المجموع العام Grand Total		
		فترة One shift	فترتين double shif	مجموع Total	فترة One shift	فترتين double shif	مجموع Total	فترة One shift	فترتين double shif	مجموع Total	فترة One shift	فترتين double shif	مجموع Total	فترة One shift	فترتين double shif	مجموع Total
الكرك Karak	ذكور M	461	1	462	32	0	32	11	0	11	0	0	0	504	1	505
	اناث F	425	13	438	24	0	24	0	0	0	0	0	0	449	13	462
	مختلطة Co	360	9	369	222	0	222	0	0	0	0	0	0	582	9	591
	مجموع T	1246	23	1269	278	0	278	11	0	11	0	0	0	1535	23	1558
الأغوار الجنوبية South Gour	ذكور M	255	0	255	2	0	2	0	0	0	0	0	0	257	0	257
	اناث F	248	0	248	0	0	0	0	0	0	0	0	0	248	0	248
	مختلطة Co	221	0	221	17	0	17	0	0	0	0	0	0	238	0	238
	مجموع T	724	0	724	19	0	19	0	0	0	0	0	0	743	0	743
القصر Qasr	ذكور M	211	0	211	3	0	3	12	0	12	0	0	0	226	0	226
	اناث F	224	0	224	0	0	0	0	0	0	0	0	0	224	0	224
	مختلطة Co	268	0	268	41	0	41	0	0	0	0	0	0	309	0	309
	مجموع T	703	0	703	44	0	44	12	0	12	0	0	0	759	0	759
المزار الجنوبي South Mazar	ذكور M	313	0	313	39	0	39	0	0	0	0	0	0	352	0	352
	اناث F	324	13	337	23	0	23	0	0	0	0	0	0	347	13	360
	مختلطة Co	284	21	305	217	0	217	0	0	0	0	0	0	501	21	522
	مجموع T	921	34	955	279	0	279	0	0	0	0	0	0	1200	34	1234
المجموع Total	ذكور M	1240	1	1241	76	0	76	23	0	23	0	0	0	1339	1	1340
	اناث F	1221	26	1247	47	0	47	0	0	0	0	0	0	1268	26	1294
	مختلطة Co	1133	30	1163	497	0	497	0	0	0	0	0	0	1630	30	1660
	مجموع T	3594	57	3651	620	0	620	23	0	23	0	0	0	4237	57	4294

توزيع الشعب في محافظة "الكرك" حسب المديرية والجنس والمرحلة في مدارس وزارة التربية والتعليم للعام 2022-2023

Distribution of Class-Units in "Karak" Governorate by Directorate, Gender & Cycle in MOE Schools for The Year 2022-2023

Ministry Of Education وزارة التربية والتعليم																المديرية Directorate
Total المجموع				Secondary الثانوي				Primary الأساسي				Kindergarten الروضة				
مجموع T	مختلطة Co	اناث F	ذكور M	مجموع T	مختلطة Co	اناث F	ذكور M	مجموع T	مختلطة Co	اناث F	ذكور M	مجموع T	مختلطة Co	اناث F	ذكور M	
1269	369	438	462	213	2	92	119	995	306	346	343	61	61	0	0	قصبة الكرك Karak Qasabah
724	221	248	255	122	0	49	73	548	168	199	181	54	53	0	1	الأغوار الجنوبية South Ghour
703	268	224	211	118	0	53	65	535	218	171	146	50	50	0	0	القصر AlQasr
955	305	337	313	150	0	66	84	753	254	271	228	52	51	0	1	المزار الجنوبي South Mazar
3651	1163	1247	1241	603	2	260	341	2831	946	987	898	217	215	0	2	المجموع Total

توزيع الشعب في محافظة "الكرك" حسب المديرية والجنس والمرحلة في المدارس الخاصة للعام 2022-2023

Distribution of Class-Units in "Karak" Governorate by Directorate, Gender & Cycle in Private Schools for The Year 2022-2023

Private Schools مدارس خاصة																المديرية Directorate
Total المجموع				Secondary الثانوي				Primary الأساسي				Kindergarten الروضة				
مجموع T	مختلطة Co	اناث F	ذكور M	مجموع T	مختلطة Co	اناث F	ذكور M	مجموع T	مختلطة Co	اناث F	ذكور M	مجموع T	مختلطة Co	اناث F	ذكور M	
278	222	24	32	14	6	4	4	198	150	20	28	66	66	0	0	قصبة الكرك Karak Qasabah
19	17	0	2	0	0	0	0	0	0	0	0	19	17	0	2	الأغوار الجنوبية South Ghour
44	41	0	3	0	0	0	0	34	31	0	3	10	10	0	0	القصر AlQasr
279	217	23	39	10	0	6	4	180	128	17	35	89	89	0	0	المزار الجنوبي South Mazar
620	497	47	76	24	6	10	8	412	309	37	66	184	182	0	2	المجموع Total

توزيع الشعب في محافظة "الكرك" حسب المديرية والجنس والمرحلة في المدارس الحكومية الأخرى للعام 2022-2023

Distribution of Class-Units in "Karak" Governorate by Directorate, Gender & Cycle in Other Governmental Schools for The Year 2022-2023

Other Governmental حكومية أخرى																المديرية Directorate
Total المجموع				Secondary الثانوي				Primary الأساسي				Kindergarten الروضة				
مجموع T	مختلطة Co	اناث F	ذكور M	مجموع T	مختلطة Co	اناث F	ذكور M	مجموع T	مختلطة Co	اناث F	ذكور M	مجموع T	مختلطة Co	اناث F	ذكور M	
11	0	0	11	5	0	0	5	6	0	0	6	0	0	0	0	قصبة الكرك Karak Qasabah
0	0	0	0	0	0	0	0	0	0	0	0	0	0	0	0	الأغوار الجنوبية South Ghour
12	0	0	12	5	0	0	5	7	0	0	7	0	0	0	0	القصر AlQasr
0	0	0	0	0	0	0	0	0	0	0	0	0	0	0	0	المزار الجنوبي South Mazar
23	0	0	23	10	0	0	10	13	0	0	13	0	0	0	0	المجموع Total

توزيع الشعب في محافظة "الكرك" حسب المديرية والجنس والمرحلة في مدارس وكالة الغوث للعام 2022-2023

Distribution of Class-Units in "Karak" Governorate by Directorate, Gender & Cycle In UNRWA Schools for The Year 2022-2023

UNRWA وكالة الغوث																المديرية Directorate
Total المجموع				Secondary الثانوي				Primary الأساسي				Kindergarten الروضة				
مجموع T	مختلطة Co	اناث F	ذكور M	مجموع T	مختلطة Co	اناث F	ذكور M	مجموع T	مختلطة Co	اناث F	ذكور M	مجموع T	مختلطة Co	اناث F	ذكور M	
0	0	0	0	0	0	0	0	0	0	0	0	0	0	0	0	قصبة الكرك Karak Qasabah
0	0	0	0	0	0	0	0	0	0	0	0	0	0	0	0	الأغوار الجنوبية South Ghour
0	0	0	0	0	0	0	0	0	0	0	0	0	0	0	0	القصر AlQasr
0	0	0	0	0	0	0	0	0	0	0	0	0	0	0	0	المزار الجنوبي South Mazar
0	0	0	0	0	0	0	0	0	0	0	0	0	0	0	0	المجموع Total

توزيع الشعب في محافظة "الكرك" حسب المديرية والجنس والمرحلة لجميع السلطات للعام 2022-2023

Distribution of Class-Units in "Karak" Governorate by Directorate, Gender & Cycle In All Authorities for The Year 2022-2023

All Authorities جميع السلطات																المديرية Directorate
Total المجموع				Secondary الثانوي				Primary الأساسي				Kindergarten الروضة				
مجموع T	مختلطة Co	اناث F	ذكور M	مجموع T	مختلطة Co	اناث F	ذكور M	مجموع T	مختلطة Co	اناث F	ذكور M	مجموع T	مختلطة Co	اناث F	ذكور M	
1558	591	462	505	232	8	96	128	1199	456	366	377	127	127	0	0	قصبة الكرك Karak Qasabah
743	238	248	257	122	0	49	73	548	168	199	181	73	70	0	3	الأغوار الجنوبية South Ghour
759	309	224	226	123	0	53	70	576	249	171	156	60	60	0	0	القصر AlQasr
1234	522	360	352	160	0	72	88	933	382	288	263	141	140	0	1	المزار الجنوبي South Mazar
4294	1660	1294	1340	637	8	270	359	3256	1255	1024	977	401	397	0	4	المجموع Total

توزيـع المعلمين حسب السلطة والمديرية والجنس والملكية لمحافظة الكرك للعام 2022-2023

Distribution of Teachers by Authority, Directorate, Gender & Ownership In Karak for The Year 2022-2023

المديرية Directorate	الجنس Gender	وزارة التربية والتعليم Ministry of Education			مدارس خاصة Private Schools			حكومية اخرى Other Governmental			وكالة الغوث الدولية UNRWA			المجموع العام Grand Total		
		ملك Owned	مستأجر Rented	مجموع Total	ملك Owned	مستأجر Rented	مجموع Total	ملك Owned	مستأجر Rented	مجموع Total	ملك Owned	مستأجر Rented	مجموع Total	ملك Owned	مستأجر Rented	مجموع Total
الكرك Karak	ذكور M	743	113	856	25	2	27	30	0	30	0	0	0	798	115	913
	اناث F	1304	184	1488	219	159	378	0	0	0	0	0	0	1523	343	1866
	مجموع T	2047	297	2344	244	161	405	30	0	30	0	0	0	2321	458	2779
الأغوار الجنوبية South Gour	ذكور M	388	0	388	0	0	0	0	0	0	0	0	0	388	0	388
	اناث F	742	58	800	10	11	21	0	0	0	0	0	0	752	69	821
	مجموع T	1130	58	1188	10	11	21	0	0	0	0	0	0	1140	69	1209
القصر Qasr	ذكور M	421	84	505	3	0	3	38	0	38	0	0	0	462	84	546
	اناث F	799	165	964	62	2	64	0	0	0	0	0	0	861	167	1028
	مجموع T	1220	249	1469	65	2	67	38	0	38	0	0	0	1323	251	1574
المزار الجنوبي South Mazar	ذكور M	557	49	606	32	6	38	0	0	0	0	0	0	589	55	644
	اناث F	967	185	1152	172	183	355	0	0	0	0	0	0	1139	368	1507
	مجموع T	1524	234	1758	204	189	393	0	0	0	0	0	0	1728	423	2151
المجموع Total	ذكور M	2109	246	2355	60	8	68	68	0	68	0	0	0	2237	254	2491
	اناث F	3812	592	4404	463	355	818	0	0	0	0	0	0	4275	947	5222
	مجموع T	5921	838	6759	523	363	886	68	0	68	0	0	0	6512	1201	7713

توزيـع المعلمين حسب السلطة والمديرية والجنس والفترة لمحافظة الكرك للعام 2022-2023
Distribution of Teachers by Authority, Directorate, Gender & Shifts In Karak for The Year 2022-2023

المديرية Directorate	الجنس Gender	وزارة التربية والتعليم Ministry of Education			مدارس خاصة Private Schools			حكومية اخرى Other Governmental			وكالة الغوث الدولية UNRWA			المجموع العام Grand Total		
		فترة One shift	فترتين double shift	مجموع Total	فترة One shift	فترتين double shift	مجموع Total	فترة One shift	فترتين double shift	مجموع Total	فترة One shift	فترتين double shift	مجموع Total	فترة One shift	فترتين double shift	مجموع Total
الكرك Karak	ذكور M	856	0	856	27	0	27	30	0	30	0	0	0	913	0	913
	اناث F	1447	41	1488	378	0	378	0	0	0	0	0	0	1825	41	1866
	مجموع T	2303	41	2344	405	0	405	30	0	30	0	0	0	2738	41	2779
الأغوار الجنوبية South Gour	ذكور M	388	0	388	0	0	0	0	0	0	0	0	0	388	0	388
	اناث F	800	0	800	21	0	21	0	0	0	0	0	0	821	0	821
	مجموع T	1188	0	1188	21	0	21	0	0	0	0	0	0	1209	0	1209
القصر Qasr	ذكور M	505	0	505	3	0	3	38	0	38	0	0	0	546	0	546
	اناث F	964	0	964	64	0	64	0	0	0	0	0	0	1028	0	1028
	مجموع T	1469	0	1469	67	0	67	38	0	38	0	0	0	1574	0	1574
المزار الجنوبي South Mazar	ذكور M	606	0	606	38	0	38	0	0	0	0	0	0	644	0	644
	اناث F	1100	52	1152	355	0	355	0	0	0	0	0	0	1455	52	1507
	مجموع T	1706	52	1758	393	0	393	0	0	0	0	0	0	2099	52	2151
المجموع Total	ذكور M	2355	0	2355	68	0	68	68	0	68	0	0	0	2491	0	2491
	اناث F	4311	93	4404	818	0	818	0	0	0	0	0	0	5129	93	5222
	مجموع T	6666	93	6759	886	0	886	68	0	68	0	0	0	7620	93	7713

توزيـع المعلمين حسب السلطة والمديرية والجنس والمرحلة لمحافظة الكرك للعام 2022-2023

Distribution of Teachers by Authority, Directorate, Gender & Cycle In Karak for The Year 2022-2023

المديرية Directorate	الجنس Gender	وزارة التربية والتعليم Ministry of Education				مدارس خاصة Private Schools				حكومية اخرى Other Governmental				وكالة الغوث الدولية UNRWA				المجموع العام Grand Total			
		روضة Kindergarten	اساسي Basic	ثانوي Secondary	مجموع Total	روضة Kindergarten	اساسي Basic	ثانوي Secondary	مجموع Total	روضة Kindergarten	اساسي Basic	ثانوي Secondary	مجموع Total	روضة Kindergarten	اساسي Basic	ثانوي Secondary	مجموع Total	روضة Kindergarten	اساسي Basic	ثانوي Secondary	مجموع Total
الكرك Karak	ذكور M	0	647	209	856	0	12	15	27	0	15	15	30	0	0	0	0	0	674	239	913
	اناث F	61	1160	267	1488	72	282	24	378	0	0	0	0	0	0	0	0	133	1442	291	1866
	مجموع T	61	1807	476	2344	72	294	39	405	0	15	15	30	0	0	0	0	133	2116	530	2779
الأغوار الجنوبية South Gour	ذكور M	0	287	101	388	0	0	0	0	0	0	0	0	0	0	0	0	0	287	101	388
	اناث F	54	599	147	800	21	0	0	21	0	0	0	0	0	0	0	0	75	599	147	821
	مجموع T	54	886	248	1188	21	0	0	21	0	0	0	0	0	0	0	0	75	886	248	1209
القصر Qasr	ذكور M	0	347	158	505	0	3	0	3	0	25	13	38	0	0	0	0	0	375	171	546
	اناث F	50	758	156	964	11	53	0	64	0	0	0	0	0	0	0	0	61	811	156	1028
	مجموع T	50	1105	314	1469	11	56	0	67	0	25	13	38	0	0	0	0	61	1186	327	1574
المزار الجنوبي South Mazar	ذكور M	0	464	142	606	0	28	10	38	0	0	0	0	0	0	0	0	0	492	152	644
	اناث F	52	923	177	1152	89	242	24	355	0	0	0	0	0	0	0	0	141	1165	201	1507
	مجموع T	52	1387	319	1758	89	270	34	393	0	0	0	0	0	0	0	0	141	1657	353	2151
المجموع Total	ذكور M	0	1745	610	2355	0	43	25	68	0	40	28	68	0	0	0	0	0	1828	663	2491
	اناث F	217	3440	747	4404	193	577	48	818	0	0	0	0	0	0	0	0	410	4017	795	5222
	مجموع T	217	5185	1357	6759	193	620	73	886	0	40	28	68	0	0	0	0	410	5845	1458	7713

توزيع المعلمين حسب السلطة والمديرية والتأهيل لمحافظة الكرك للعام 2022-2023

Distribution of Teachers by Authority, Directorate, Qualification In Karak for The Year 2022-2023

المديرية Directorate	وزارة التربية والتعليم Ministry of Education			مدارس خاصة Private Schools			حكومية اخرى Other Governmental			وكالة الغوث الدولية UNRWA			المجموع العام Grand Total		
	مؤهلين Qualified	غير مؤهلين Non-Qualified	المجموع Total	مؤهلين Qualified	غير مؤهلين Non-Qualified	المجموع Total	مؤهلين Qualified	غير مؤهلين Non-Qualified	المجموع Total	مؤهلين Qualified	غير مؤهلين Non-Qualified	المجموع Total	مؤهلين Qualified	غير مؤهلين Non-Qualified	المجموع Total
الكرك Karak	2288	56	2344	360	45	405	30	0	30	0	0	0	2678	101	2779
الأغوار الجنوبية South Gour	1176	12	1188	19	2	21	0	0	0	0	0	0	1195	14	1209
القصر Qasr	1454	15	1469	65	2	67	38	0	38	0	0	0	1557	17	1574
المزار الجنوبي South Mazar	1716	42	1758	371	22	393	0	0	0	0	0	0	2087	64	2151
المجموع Total	6634	125	6759	815	71	886	68	0	68	0	0	0	7517	196	7713

ملاحظة المعلمون المؤهلون :المعلمون الذين يحملون درجة البكالوريوس فما فوق

Note : Qualified teachers : Those who hold bachelor degree & above

توزيع الطلبة حسب السلطة والمديرية والجنس والملكية لمحافظة الكرك للعام 2022-2023

Distribution of Students by Authority, Directorate, Gender & Ownership In Karak for The Year 2022-2023

المديرية Directorate	الجنس Gender	وزارة التربية والتعليم Ministry of Education			مدارس خاصة Private Schools			حكومية اخرى Other Governmental			وكالة الغوث الدولية UNRWA			المجموع العام Grand Total		
		ملك Owned	مستأجر Rented	مجموع Total	ملك Owned	مستأجر Rented	مجموع Total	ملك Owned	مستأجر Rented	مجموع Total	ملك Owned	مستأجر Rented	مجموع Total	ملك Owned	مستأجر Rented	مجموع Total
الكرك Karak	ذكور M	11174	1915	13089	1863	1151	3014	260	0	260	0	0	0	13297	3066	16363
	اناث F	12509	1179	13688	1356	843	2199	0	0	0	0	0	0	13865	2022	15887
	مجموع T	23683	3094	26777	3219	1994	5213	260	0	260	0	0	0	27162	5088	32250
الأغوار الجنوبية South Gour	ذكور M	8434	323	8757	106	93	199	0	0	0	0	0	0	8540	416	8956
	اناث F	8248	413	8661	113	75	188	0	0	0	0	0	0	8361	488	8849
	مجموع T	16682	736	17418	219	168	387	0	0	0	0	0	0	16901	904	17805
القصر Qasr	ذكور M	5296	1199	6495	489	13	502	322	0	322	0	0	0	6107	1212	7319
	اناث F	6214	789	7003	268	7	275	0	0	0	0	0	0	6482	796	7278
	مجموع T	11510	1988	13498	757	20	777	322	0	322	0	0	0	12589	2008	14597
المزار الجنوبي South Mazar	ذكور M	8759	1038	9797	1483	1435	2918	0	0	0	0	0	0	10242	2473	12715
	اناث F	9087	1247	10334	999	1032	2031	0	0	0	0	0	0	10086	2279	12365
	مجموع T	17846	2285	20131	2482	2467	4949	0	0	0	0	0	0	20328	4752	25080
المجموع Total	ذكور M	33663	4475	38138	3941	2692	6633	582	0	582	0	0	0	38186	7167	45353
	اناث F	36058	3628	39686	2736	1957	4693	0	0	0	0	0	0	38794	5585	44379
	مجموع T	69721	8103	77824	6677	4649	11326	582	0	582	0	0	0	76980	12752	89732

توزيـع الطلبة حسب السلطة والمديرية والجنس والفترة لمحافظة الكرك للعام 2022-2023

Distribution of Students by Authority, Directorate, Gender & Shifts In Karak for The Year 2022-2023

المديرية Directorate	الجنس Gender	وزارة التربية والتعليم Ministry of Education			مدارس خاصة Private Schools			حكومية اخرى Other Governmental			وكالة الغوث الدولية UNRWA			المجموع العام Grand Total		
		فترة One shift	فترتين double shift	مجموع Total	فترة One shift	فترتين double shift	مجموع Total	فترة One shift	فترتين double shift	مجموع Total	فترة One shift	فترتين double shift	مجموع Total	فترة One shift	فترتين double shift	مجموع Total
الكرك Karak	ذكور M	12965	124	13089	3014	0	3014	260	0	260	0	0	0	16239	124	16363
	اناث F	13084	604	13688	2199	0	2199	0	0	0	0	0	0	15283	604	15887
	مجموع T	26049	728	26777	5213	0	5213	260	0	260	0	0	0	31522	728	32250
الأغوار الجنوبية South Gour	ذكور M	8757	0	8757	199	0	199	0	0	0	0	0	0	8956	0	8956
	اناث F	8661	0	8661	188	0	188	0	0	0	0	0	0	8849	0	8849
	مجموع T	17418	0	17418	387	0	387	0	0	0	0	0	0	17805	0	17805
القصر Qasr	ذكور M	6495	0	6495	502	0	502	322	0	322	0	0	0	7319	0	7319
	اناث F	7003	0	7003	275	0	275	0	0	0	0	0	0	7278	0	7278
	مجموع T	13498	0	13498	777	0	777	322	0	322	0	0	0	14597	0	14597
المزار الجنوبي South Mazar	ذكور M	9526	271	9797	2918	0	2918	0	0	0	0	0	0	12444	271	12715
	اناث F	9800	534	10334	2031	0	2031	0	0	0	0	0	0	11831	534	12365
	مجموع T	19326	805	20131	4949	0	4949	0	0	0	0	0	0	24275	805	25080
المجموع Total	ذكور M	37743	395	38138	6633	0	6633	582	0	582	0	0	0	44958	395	45353
	اناث F	38548	1138	39686	4693	0	4693	0	0	0	0	0	0	43241	1138	44379
	مجموع T	76291	1533	77824	11326	0	11326	582	0	582	0	0	0	88199	1533	89732

توزيع الطلاب حسب السلطة والمديرية والجنس والمرحلة لمحافظة الكرك للعام 2022-2023

Distribution of Students by Authority, Directorate, Gender & Cycle In Karak for The Year 2022-2023

المديرية Directorate	الجنس Gender	وزارة التربية والتعليم Ministry of Education				مدارس خاصة Private Schools				حكومية اخرى Other Governmental				وكالة الغوث الدولية UNRWA				المجموع العام Grand Total			
		روضة Kindergarten	اساسي Basic	ثانوي Secondary	مجموع Total	روضة Kindergarten	اساسي Basic	ثانوي Secondary	مجموع Total	روضة Kindergarten	اساسي Basic	ثانوي Secondary	مجموع Total	روضة Kindergarten	اساسي Basic	ثانوي Secondary	مجموع Total	روضة Kindergarten	اساسي Basic	ثانوي Secondary	مجموع Total
الكرك Karak	ذكور M	590	10724	1775	13089	582	2312	120	3014	0	172	88	260	0	0	0	0	1172	13208	1983	16363
	اناث F	621	11102	1965	13688	574	1490	135	2199	0	0	0	0	0	0	0	0	1195	12592	2100	15887
	مجموع T	1211	21826	3740	26777	1156	3802	255	5213	0	172	88	260	0	0	0	0	2367	25800	4083	32250
الأغوار الجنوبية South Gour	ذكور M	542	7272	943	8757	199	0	0	199	0	0	0	0	0	0	0	0	741	7272	943	8956
	اناث F	558	6996	1107	8661	188	0	0	188	0	0	0	0	0	0	0	0	746	6996	1107	8849
	مجموع T	1100	14268	2050	17418	387	0	0	387	0	0	0	0	0	0	0	0	1487	14268	2050	17805
القصر Qasr	ذكور M	442	5349	704	6495	59	443	0	502	0	257	65	322	0	0	0	0	501	6049	769	7319
	اناث F	475	5561	967	7003	66	209	0	275	0	0	0	0	0	0	0	0	541	5770	967	7278
	مجموع T	917	10910	1671	13498	125	652	0	777	0	257	65	322	0	0	0	0	1042	11819	1736	14597
المزار الجنوبي South Mazar	ذكور M	380	8041	1376	9797	865	1969	84	2918	0	0	0	0	0	0	0	0	1245	10010	1460	12715
	اناث F	394	8448	1492	10334	791	1145	95	2031	0	0	0	0	0	0	0	0	1185	9593	1587	12365
	مجموع T	774	16489	2868	20131	1656	3114	179	4949	0	0	0	0	0	0	0	0	2430	19603	3047	25080
المجموع Total	ذكور M	1954	31386	4798	38138	1705	4724	204	6633	0	429	153	582	0	0	0	0	3659	36539	5155	45353
	اناث F	2048	32107	5531	39686	1619	2844	230	4693	0	0	0	0	0	0	0	0	3667	34951	5761	44379
	مجموع T	4002	63493	10329	77824	3324	7568	434	11326	0	429	153	582	0	0	0	0	7326	71490	10916	89732

خريطة التوزيع الجغرافي لمدارس المملكة
على مستوى المحافظات للعام 2023/2022

محافظة الطفيلة

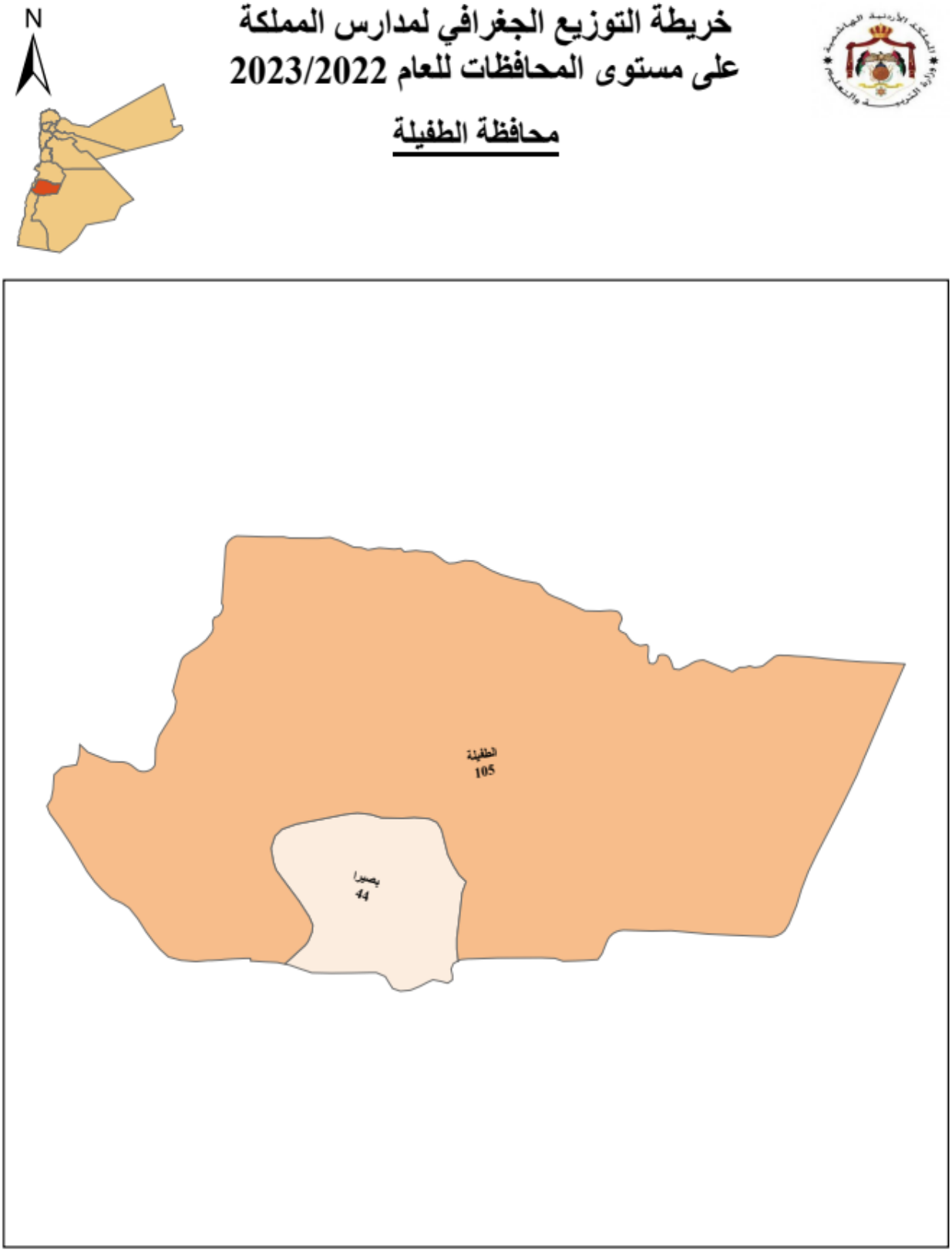

توزيع المدارس حسب السلطة والمديرية والجنس والملكية لمحافظة الطفيلة للعام 2022-2023

Distribution of Schools by Authority, Directorate, Gender & Ownership In Tafila for The Year 2022-2023

المديرية Directorate	الجنس Gender	وزارة التربية والتعليم Ministry of Education			مدارس خاصة Private Schools			حكومية اخرى Other Governmental			وكالة الغوث الدولية UNRWA			المجموع العام Grand Total		
		ملك Owned	مستأجر Rented	مجموع Total	ملك Owned	مستأجر Rented	مجموع Total	ملك Owned	مستأجر Rented	مجموع Total	ملك Owned	مستأجر Rented	مجموع Total	ملك Owned	مستأجر Rented	مجموع Total
الطفيلة Tafila	ذكور M	28	1	29	0	0	0	1	0	1	0	0	0	29	1	30
	اناث F	3	1	4	0	0	0	0	0	0	0	0	0	3	1	4
	مختلطة Co	40	15	55	11	5	16	0	0	0	0	0	0	51	20	71
	مجموع T	71	17	88	11	5	16	1	0	1	0	0	0	83	22	105
لواء بصيرا Bsaira	ذكور M	10	2	12	0	0	0	1	0	1	0	0	0	11	2	13
	اناث F	0	0	0	0	0	0	0	0	0	0	0	0	0	0	0
	مختلطة Co	16	8	24	5	2	7	0	0	0	0	0	0	21	10	31
	مجموع T	26	10	36	5	2	7	1	0	1	0	0	0	32	12	44
مجموع Total	ذكور M	38	3	41	0	0	0	2	0	2	0	0	0	40	3	43
	اناث F	3	1	4	0	0	0	0	0	0	0	0	0	3	1	4
	مختلطة Co	56	23	79	16	7	23	0	0	0	0	0	0	72	30	102
	مجموع T	97	27	124	16	7	23	2	0	2	0	0	0	115	34	149

توزيع المدارس حسب السلطة والمديرية والجنس والفترة لمحافظة الطفيلة للعام 2022-2023

Distribution of Schools by Authority, Directorate, Gender & Shifts In Tafila for The Year 2022-2023

المديرية Directorate	الجنس Gender	وزارة التربية والتعليم Ministry of Education			مدارس خاصة Private Schools			حكومية اخرى Other Governmental			وكالة الغوث الدولية UNRWA			المجموع العام Grand Total		
		فترة One shift	فترتين double shif	مجموع Total	فترة One shift	فترتين double shif	مجموع Total	فترة One shift	فترتين double shif	مجموع Total	فترة One shift	فترتين double shif	مجموع Total	فترة One shift	فترتين double shif	مجموع Total
الطفيلة Tafila	ذكور M	27	2	29	0	0	0	1	0	1	0	0	0	28	2	30
	اناث F	4	0	4	0	0	0	0	0	0	0	0	0	4	0	4
	مختلطة Co	55	0	55	16	0	16	0	0	0	0	0	0	71	0	71
	مجموع T	86	2	88	16	0	16	1	0	1	0	0	0	103	2	105
لواء بصيرا Bsaira	ذكور M	12	0	12	0	0	0	1	0	1	0	0	0	13	0	13
	اناث F	0	0	0	0	0	0	0	0	0	0	0	0	0	0	0
	مختلطة Co	24	0	24	7	0	7	0	0	0	0	0	0	31	0	31
	مجموع T	36	0	36	7	0	7	1	0	1	0	0	0	44	0	44
مجموع Total	ذكور M	39	2	41	0	0	0	2	0	2	0	0	0	41	2	43
	اناث F	4	0	4	0	0	0	0	0	0	0	0	0	4	0	4
	مختلطة Co	79	0	79	23	0	23	0	0	0	0	0	0	102	0	102
	مجموع T	122	2	124	23	0	23	2	0	2	0	0	0	147	2	149

توزيـع المدارس حسب السلطة والمديرية والجنس والمرحلة لمحافظة الطفيلة للعام 2022-2023

Distribution of Schools by Authority, Directorate, Gender & Cycle Schools In Tafila for The Year 2022-2023

المديرية Directorate	الجنس Gender	وزارة التربية والتعليم Ministry of Education				مدارس خاصة Private Schools				حكومية اخرى Other Governmental				وكالة الغوث الدولية UNRWA				المجموع العام Grand Total			
		روضة Kindergarten	اساسي Basic	ثانوي Secondary	مجموع Total	روضة Kindergarten	اساسي Basic	ثانوي Secondary	مجموع Total	روضة Kindergarten	اساسي Basic	ثانوي Secondary	مجموع Total	روضة Kindergarten	اساسي Basic	ثانوي Secondary	مجموع Total	روضة Kindergarten	اساسي Basic	ثانوي Secondary	مجموع Total
الطفيلة Tafila	ذكور M	0	17	12	29	0	0	0	0	0	0	1	1	0	0	0	0	0	17	13	30
	اناث F	0	1	3	4	0	0	0	0	0	0	0	0	0	0	0	0	0	1	3	4
	مختلطة Co	0	41	14	55	8	8	0	16	0	0	0	0	0	0	0	0	8	49	14	71
	مجموع T	0	59	29	88	8	8	0	16	0	0	1	1	0	0	0	0	8	67	30	105
لواء بصيرا Bsaira	ذكور M	0	7	5	12	0	0	0	0	0	0	1	1	0	0	0	0	0	7	6	13
	اناث F	0	0	0	0	0	0	0	0	0	0	0	0	0	0	0	0	0	0	0	0
	مختلطة Co	0	21	3	24	6	1	0	7	0	0	0	0	0	0	0	0	6	22	3	31
	مجموع T	0	28	8	36	6	1	0	7	0	0	1	1	0	0	0	0	6	29	9	44
مجموع Total	ذكور M	0	24	17	41	0	0	0	0	0	0	2	2	0	0	0	0	0	24	19	43
	اناث F	0	1	3	4	0	0	0	0	0	0	0	0	0	0	0	0	0	1	3	4
	مختلطة Co	0	62	17	79	14	9	0	23	0	0	0	0	0	0	0	0	14	71	17	102
	مجموع T	0	87	37	124	14	9	0	23	0	0	2	2	0	0	0	0	14	96	39	149

توزيع الشعب حسب السلطة والمديرية والجنس والملكية لمحافظة الطفيلة للعام 2022-2023

Distribution of Class-Units by Authority, Directorate, Gender & Ownership In Tafila for The Year 2022-2023

المديرية Directorate	الجنس Gender	وزارة التربية والتعليم Ministry of Education			مدارس خاصة Private Schools			حكومية اخرى Other Governmental			وكالة الغوث الدولية UNRWA			المجموع العام Grand Total		
		ملك Owned	مستأجر Rented	مجموع Total	ملك Owned	مستأجر Rented	مجموع Total	ملك Owned	مستأجر Rented	مجموع Total	ملك Owned	مستأجر Rented	مجموع Total	ملك Owned	مستأجر Rented	مجموع Total
الطفيلة Tafila	ذكور M	312	8	320	8	3	11	16	0	16	0	0	0	336	11	347
	اناث F	298	31	329	4	0	4	0	0	0	0	0	0	302	31	333
	مختلطة Co	229	69	298	105	24	81	0	0	0	0	0	0	310	93	403
	مجموع T	839	108	947	120	27	93	16	0	16	0	0	0	948	135	1083
لواء بصيرا Bsaira	ذكور M	94	17	111	2	0	2	19	0	19	0	0	0	115	17	132
	اناث F	105	19	124	0	0	0	0	0	0	0	0	0	105	19	124
	مختلطة Co	76	39	115	19	7	12	0	0	0	0	0	0	88	46	134
	مجموع T	275	75	350	21	7	14	19	0	19	0	0	0	308	82	390
مجموع Total	ذكور M	406	25	431	13	3	10	35	0	35	0	0	0	451	28	479
	اناث F	403	50	453	4	0	4	0	0	0	0	0	0	407	50	457
	مختلطة Co	305	108	413	124	31	93	0	0	0	0	0	0	398	139	537
	مجموع T	1114	183	1297	141	34	107	35	0	35	0	0	0	1256	217	1473

توزيع الشعب حسب السلطة والمديرية والجنس والفترة لمحافظة الطفيلة للعام 2022-2023

Distribution of Class-Units by Authority, Directorate, Gender & Shifts In Tafila for the Year 2022-2023

المديرية Directorate	الجنس Gender	وزارة التربية والتعليم Ministry of Education			مدارس خاصة Private Schools			حكومية اخرى Other Governmental			وكالة الغوث الدولية UNRWA			المجموع العام Grand Total		
		فترة One shift	فترتين double shift	مجموع Total	فترة One shift	فترتين double shift	مجموع Total	فترة One shift	فترتين double shift	مجموع Total	فترة One shift	فترتين double shift	مجموع Total	فترة One shift	فترتين double shift	مجموع Total
الطفيلة Tafila	ذكور M	297	23	320	11	0	11	16	0	16	0	0	0	324	23	347
	اناث F	329	0	329	4	0	4	0	0	0	0	0	0	333	0	333
	مختلطة Co	298	0	298	105	0	105	0	0	0	0	0	0	403	0	403
	مجموع T	924	23	947	120	0	120	16	0	16	0	0	0	1060	23	1083
لواء بصيرا Bsaira	ذكور M	111	0	111	2	0	2	19	0	19	0	0	0	132	0	132
	اناث F	124	0	124	0	0	0	0	0	0	0	0	0	124	0	124
	مختلطة Co	115	0	115	19	0	19	0	0	0	0	0	0	134	0	134
	مجموع T	350	0	350	21	0	21	19	0	19	0	0	0	390	0	390
مجموع Total	ذكور M	408	23	431	13	0	13	35	0	35	0	0	0	456	23	479
	اناث F	453	0	453	4	0	4	0	0	0	0	0	0	457	0	457
	مختلطة Co	413	0	413	124	0	124	0	0	0	0	0	0	537	0	537
	مجموع T	1274	23	1297	141	0	141	35	0	35	0	0	0	1450	23	1473

توزيع الشعب في محافظة "الطفيلة" حسب المديرية والجنس والمرحلة في مدارس وزارة التربية والتعليم للعام 2022-2023

Distribution of Class-Units in "Tafila" Governorate by Directorate, Gender & Cycle in MOE Schools for The Year 2022-2023

Ministry Of Education وزارة التربية والتعليم																المديرية Directorate
Total المجموع				Secondary الثانوي				Primary الأساسي				Kindergarten الروضة				
مجموع T	مختلطة Co	اناث F	ذكور M	مجموع T	مختلطة Co	اناث F	ذكور M	مجموع T	مختلطة Co	اناث F	ذكور M	مجموع T	مختلطة Co	اناث F	ذكور M	
947	298	329	320	161	1	67	93	731	242	262	227	55	55	0	0	الطفيلة Tafila
350	115	124	111	48	0	18	30	275	88	106	81	27	27	0	0	لواء بصيرا Bsaira
1297	413	453	431	209	1	85	123	1006	330	368	308	82	82	0	0	المجموع Total

توزيع الشعب في محافظة "الطفيلة" حسب المديرية والجنس والمرحلة في المدارس الخاصة للعام 2022-2023

Distribution of Class-Units in "Tafila" Governorate by Directorate, Gender & Cycle in Private Schools for The Year 2022-2023

Private Schools مدارس خاصة																المديرية Directorate
Total المجموع				Secondary الثانوي				Primary الأساسي				Kindergarten الروضة				
مجموع T	مختلطة Co	اناث F	ذكور M	مجموع T	مختلطة Co	اناث F	ذكور M	مجموع T	مختلطة Co	اناث F	ذكور M	مجموع T	مختلطة Co	اناث F	ذكور M	
120	105	4	11	0	0	0	0	86	72	4	10	34	33	0	1	الطفيلة Tafila
21	19	0	2	0	0	0	0	4	2	0	2	17	17	0	0	لواء بصيرا Bsaira
141	124	4	13	0	0	0	0	90	74	4	12	51	50	0	1	المجموع Total

توزيع الشعب في محافظة "الطفيلة" حسب المديرية والجنس والمرحلة في المدارس الحكومية الأخرى للعام 2022-2023

Distribution of Class-Units in "Tafila" Governorate by Directorate, Gender & Cycle in Other Governmental Schools for The Year 2022-2023

Other Governmental حكومية أخرى																المديرية Directorate
Total المجموع				Secondary الثانوي				Primary الأساسي				Kindergarten الروضة				
مجموع T	مختلطة Co	اناث F	ذكور M	مجموع T	مختلطة Co	اناث F	ذكور M	مجموع T	مختلطة Co	اناث F	ذكور M	مجموع T	مختلطة Co	اناث F	ذكور M	
16	0	0	16	7	0	0	7	9	0	0	9	0	0	0	0	الطفيلة Tafila
19	0	0	19	5	0	0	5	14	0	0	14	0	0	0	0	لواء بصيرا Bsaira
35	0	0	35	12	0	0	12	23	0	0	23	0	0	0	0	المجموع Total

توزيع الشعب في محافظة "الطفيلة" حسب المديرية والجنس والمرحلة في مدارس وكالة الغوث للعام 2022-2023

Distribution of Class-Units in "Tafila" Governorate by Directorate, Gender & Cycle In UNRWA Schools for The Year 2022-2023

UNRWA وكالة الغوث																المديرية Directorate
Total المجموع				Secondary الثانوي				Primary الأساسي				Kindergarten الروضة				
مجموع T	مختلطة Co	اناث F	ذكور M	مجموع T	مختلطة Co	اناث F	ذكور M	مجموع T	مختلطة Co	اناث F	ذكور M	مجموع T	مختلطة Co	اناث F	ذكور M	
0	0	0	0	0	0	0	0	0	0	0	0	0	0	0	0	الطفيلة Tafila
0	0	0	0	0	0	0	0	0	0	0	0	0	0	0	0	لواء بصيرا Bsaira
0	0	0	0	0	0	0	0	0	0	0	0	0	0	0	0	المجموع Total

توزيع الشعب في محافظة "الطفيلة" حسب المديرية والجنس والمرحلة لجميع السلطات للعام 2022-2023

Distribution of Class-Units in "Tafila" Governorate by Directorate, Gender & Cycle In All Authorities for The Year 2022-2023

All Auothorities جميع السلطات																المديرية Directorate
Total المجموع				Secondary الثانوي				Primary الأساسي				Kindergarten الروضة				
مجموع T	مختلطة Co	اناث F	ذكور M	مجموع T	مختلطة Co	اناث F	ذكور M	مجموع T	مختلطة Co	اناث F	ذكور M	مجموع T	مختلطة Co	اناث F	ذكور M	
1083	403	333	347	168	1	67	100	826	314	266	246	89	88	0	1	الطفيلة Tafila
390	134	124	132	53	0	18	35	293	90	106	97	44	44	0	0	لواء بصيرا Bsaira
1473	537	457	479	221	1	85	135	1119	404	372	343	133	132	0	1	المجموع Total

توزيـع المعلمين حسب السلطة والمديرية والجنس والملكية لمحافظة الطفيلة للعام 2022-2023

Distribution of Teachers by Authority, Directorate, Gender & Ownership In Tafila for The Year 2022-2023

المديرية Directorate	الجنس Gender	وزارة التربية والتعليم Ministry of Education			مدارس خاصة Private Schools			حكومية اخرى Other Governmental			وكالة الغوث الدولية UNRWA			المجموع العام Grand Total		
		ملك Owned	مستأجر Rented	مجموع Total	ملك Owned	مستأجر Rented	مجموع Total	ملك Owned	مستأجر Rented	مجموع Total	ملك Owned	مستأجر Rented	مجموع Total	ملك Owned	مستأجر Rented	مجموع Total
الطفيلة Tafila	ذكور M	620	20	640	1	0	1	38	0	38	0	0	0	659	20	679
	اناث F	994	181	1175	185	40	145	0	0	0	0	0	0	1139	221	1360
	مجموع T	1614	201	1815	186	40	146	38	0	38	0	0	0	1798	241	2039
لواء بصيرا Bsaira	ذكور M	188	37	225	0	0	0	45	0	45	0	0	0	233	37	270
	اناث F	336	100	436	21	7	14	0	0	0	0	0	0	350	107	457
	مجموع T	524	137	661	21	7	14	45	0	45	0	0	0	583	144	727
مجموع Total	ذكور M	808	57	865	1	0	1	83	0	83	0	0	0	892	57	949
	اناث F	1330	281	1611	206	47	159	0	0	0	0	0	0	1489	328	1817
	مجموع T	2138	338	2476	207	47	160	83	0	83	0	0	0	2381	385	2766

توزيـع المعلمين حسب السلطة والمديرية والجنس والفترة لمحافظة الطفيلة للعام 2022-2023

Distribution of Teachers by Authority, Directorate, Gender & Shifts In Tafila for The Year 2022-2023

المديرية Directorate	الجنس Gender	وزارة التربية والتعليم Ministry of Education			مدارس خاصة Private Schools			حكومية اخرى Other Governmental			وكالة الغوث الدولية UNRWA			المجموع العام Grand Total		
		فترة One shift	فترتين double shift	مجموع Total	فترة One shift	فترتين double shift	مجموع Total	فترة One shift	فترتين double shift	مجموع Total	فترة One shift	فترتين double shift	مجموع Total	فترة One shift	فترتين double shift	مجموع Total
الطفيلة Tafila	ذكور M	601	39	640	1	0	1	38	0	38	0	0	0	640	39	679
	اناث F	1175	0	1175	185	0	185	0	0	0	0	0	0	1360	0	1360
	مجموع T	1776	39	1815	186	0	186	38	0	38	0	0	0	2000	39	2039
لواء بصيرا Bsaira	ذكور M	225	0	225	0	0	0	45	0	45	0	0	0	270	0	270
	اناث F	436	0	436	21	0	21	0	0	0	0	0	0	457	0	457
	مجموع T	661	0	661	21	0	21	45	0	45	0	0	0	727	0	727
مجموع Total	ذكور M	826	39	865	1	0	1	83	0	83	0	0	0	910	39	949
	اناث F	1611	0	1611	206	0	206	0	0	0	0	0	0	1817	0	1817
	مجموع T	2437	39	2476	207	0	207	83	0	83	0	0	0	2727	39	2766

توزيـع المعلمين حسب السلطة والمديرية والجنس والمرحلة لمحافظة الطفيلة للعام 2022-2023

Distribution of Teachers by Authority, Directorate, Gender & Cycle In Tafila for The Year 2022-2023

المديرية Directorate	الجنس Gender	وزارة التربية والتعليم Ministry of Education				مدارس خاصة Private Schools				حكومية اخرى Other Governmental				وكالة الغوث الدولية UNRWA				المجموع العام Grand Total			
		روضة Kindergarten	اساسي Basic	ثانوي Secondary	مجموع Total	روضة Kindergarten	اساسي Basic	ثانوي Secondary	مجموع Total	روضة Kindergarten	اساسي Basic	ثانوي Secondary	مجموع Total	روضة Kindergarten	اساسي Basic	ثانوي Secondary	مجموع Total	روضة Kindergarten	اساسي Basic	ثانوي Secondary	مجموع Total
الطفيلة Tafila	ذكور M	0	480	160	640	0	1	0	1	0	21	17	38	0	0	0	0	0	502	177	679
	اناث F	55	920	200	1175	43	142	0	185	0	0	0	0	0	0	0	0	98	1062	200	1360
	مجموع T	55	1400	360	1815	43	143	0	186	0	21	17	38	0	0	0	0	98	1564	377	2039
لواء بصيرا Bsaira	ذكور M	0	162	63	225	0	0	0	0	0	32	13	45	0	0	0	0	0	194	76	270
	اناث F	27	365	44	436	16	5	0	21	0	0	0	0	0	0	0	0	43	370	44	457
	مجموع T	27	527	107	661	16	5	0	21	0	32	13	45	0	0	0	0	43	564	120	727
المجموع Total	ذكور M	0	642	223	865	0	1	0	1	0	53	30	83	0	0	0	0	0	696	253	949
	اناث F	82	1285	244	1611	59	147	0	206	0	0	0	0	0	0	0	0	141	1432	244	1817
	مجموع T	82	1927	467	2476	59	148	0	207	0	53	30	83	0	0	0	0	141	2128	497	2766

توزيـع المعلمين حسب السلطة والمديرية والتأهيل لمحافظة الطفيلة للعام 2022-2023

Distribution of Teachers by Authority, Directorate, Qualification In Tafila for The Year 2022-2023

المديرية Directorate	وزارة التربية والتعليم Ministry of Education			مدارس خاصة Private Schools			حكومية اخرى Other Governmental			وكالة الغوث الدولية UNRWA			المجموع العام Grand Total		
	مؤهلين Qualified	غير مؤهلين Non-Qualified	المجموع Total	مؤهلين Qualified	غير مؤهلين Non-Qualified	المجموع Total	مؤهلين Qualified	غير مؤهلين Non-Qualified	المجموع Total	مؤهلين Qualified	غير مؤهلين Non-Qualified	المجموع Total	مؤهلين Qualified	غير مؤهلين Non-Qualified	المجموع Total
الطفيلة Tafila	1781	34	1815	179	7	186	38	0	38	0	0	0	1998	41	2039
لواء بصيرا Bsaira	643	18	661	18	3	21	45	0	45	0	0	0	706	21	727
مجموع Total	2424	52	2476	197	10	207	83	0	83	0	0	0	2704	62	2766

ملاحظة المعلمون المؤهلون : المعلمون الذين يحملون درجة البكالوريوس فما فوق

Note : Qualified teachers : Those who hold bachelor degree & above

توزيع الطلبة حسب السلطة والمديرية والجنس والملكية لمحافظة الطفيلة للعام 2022-2023

Distribution of Students by Authority, Directorate, Gender & Ownership In Tafila for The Year 2022-2023

المديرية Directorate	الجنس Gender	وزارة التربية والتعليم Ministry of Education			مدارس خاصة Private Schools			حكومية اخرى Other Governmental			وكالة الغوث الدولية UNRWA			المجموع العام Grand Total		
		ملك Owned	مستأجر Rented	مجموع Total	ملك Owned	مستأجر Rented	مجموع Total	ملك Owned	مستأجر Rented	مجموع Total	ملك Owned	مستأجر Rented	مجموع Total	ملك Owned	مستأجر Rented	مجموع Total
الطفيلة Tafila	ذكور M	9197	814	10011	1135	326	1461	338	0	338	0	0	0	10670	1140	11810
	اناث F	9281	993	10274	756	222	978	0	0	0	0	0	0	10037	1215	11252
	مجموع T	18478	1807	20285	1891	548	2439	338	0	338	0	0	0	20707	2355	23062
لواء بصيرا Bsaira	ذكور M	3091	773	3864	114	66	180	436	0	436	0	0	0	3641	839	4480
	اناث F	3670	537	4207	89	58	147	0	0	0	0	0	0	3759	595	4354
	مجموع T	6761	1310	8071	203	124	327	436	0	436	0	0	0	7400	1434	8834
مجموع Total	ذكور M	12288	1587	13875	1249	392	1641	774	0	774	0	0	0	14311	1979	16290
	اناث F	12951	1530	14481	845	280	1125	0	0	0	0	0	0	13796	1810	15606
	مجموع T	25239	3117	28356	2094	672	2766	774	0	774	0	0	0	28107	3789	31896

توزيع الطلبة حسب السلطة والمديرية والجنس والفترة لمحافظة الطفيلة للعام 2022-2023

Distribution of Students by Authority, Directorate, Gender & Shifts In Tafila for The Year 2022-2023

المديرية Directorate	الجنس Gender	وزارة التربية والتعليم Ministry of Education			مدارس خاصة Private Schools			حكومية اخرى Other Governmental			وكالة الغوث الدولية UNRWA			المجموع العام Grand Total		
		فترة One shift	فترتين double shift	مجموع Total	فترة One shift	فترتين double shift	مجموع Total	فترة One shift	فترتين double shift	مجموع Total	فترة One shift	فترتين double shift	مجموع Total	فترة One shift	فترتين double shift	مجموع Total
الطفيلة Tafila	ذكور M	9393	618	10011	1461	0	1461	338	0	338	0	0	0	11192	618	11810
	اناث F	10274	0	10274	978	0	978	0	0	0	0	0	0	11252	0	11252
	مجموع T	19667	618	20285	2439	0	2439	338	0	338	0	0	0	22444	618	23062
لواء بصيرا Bsaira	ذكور M	3864	0	3864	180	0	180	436	0	436	0	0	0	4480	0	4480
	اناث F	4207	0	4207	147	0	147	0	0	0	0	0	0	4354	0	4354
	مجموع T	8071	0	8071	327	0	327	436	0	436	0	0	0	8834	0	8834
مجموع Total	ذكور M	13257	618	13875	1641	0	1641	774	0	774	0	0	0	15672	618	16290
	اناث F	14481	0	14481	1125	0	1125	0	0	0	0	0	0	15606	0	15606
	مجموع T	27738	618	28356	2766	0	2766	774	0	774	0	0	0	31278	618	31896

توزيـع الطلبة حسب السلطة والمديرية والجنس والمرحلة لمحافظة الطفيلة للعام 2022-2023

Distribution of Students by Authority, Directorate, Gender & Cycle In Tafila for The Year 2022-2023

المديرية Directorate	الجنس Gender	وزارة التربية والتعليم Ministry of Education				مدارس خاصة Private Schools				حكومية اخرى Other Governmental				وكالة الغوث الدولية UNRWA				المجموع العام Grand Total			
		روضة Kindergarten	اساسي Basic	ثانوي Secondary	مجموع Total	روضة Kindergarten	اساسي Basic	ثانوي Secondary	مجموع Total	روضة Kindergarten	اساسي Basic	ثانوي Secondary	مجموع Total	روضة Kindergarten	اساسي Basic	ثانوي Secondary	مجموع Total	روضة Kindergarten	اساسي Basic	ثانوي Secondary	مجموع Total
الطفيلة Tafila	ذكور M	535	8094	1382	10011	377	1084	0	1461	0	264	74	338	0	0	0	0	912	9442	1456	11810
	اناث F	495	8349	1430	10274	311	667	0	978	0	0	0	0	0	0	0	0	806	9016	1430	11252
	مجموع T	1030	16443	2812	20285	688	1751	0	2439	0	264	74	338	0	0	0	0	1718	18458	2886	23062
لواء بصيرا Bsaira	ذكور M	261	3126	477	3864	154	26	0	180	0	379	57	436	0	0	0	0	415	3531	534	4480
	اناث F	263	3432	512	4207	142	5	0	147	0	0	0	0	0	0	0	0	405	3437	512	4354
	مجموع T	524	6558	989	8071	296	31	0	327	0	379	57	436	0	0	0	0	820	6968	1046	8834
مجموع Total	ذكور M	796	11220	1859	13875	531	1110	0	1641	0	643	131	774	0	0	0	0	1327	12973	1990	16290
	اناث F	758	11781	1942	14481	453	672	0	1125	0	0	0	0	0	0	0	0	1211	12453	1942	15606
	مجموع T	1554	23001	3801	28356	984	1782	0	2766	0	643	131	774	0	0	0	0	2538	25426	3932	31896

خريطة التوزيع الجغرافي لمدارس المملكة
على مستوى المحافظات للعام 2023/2022

محافظة معان

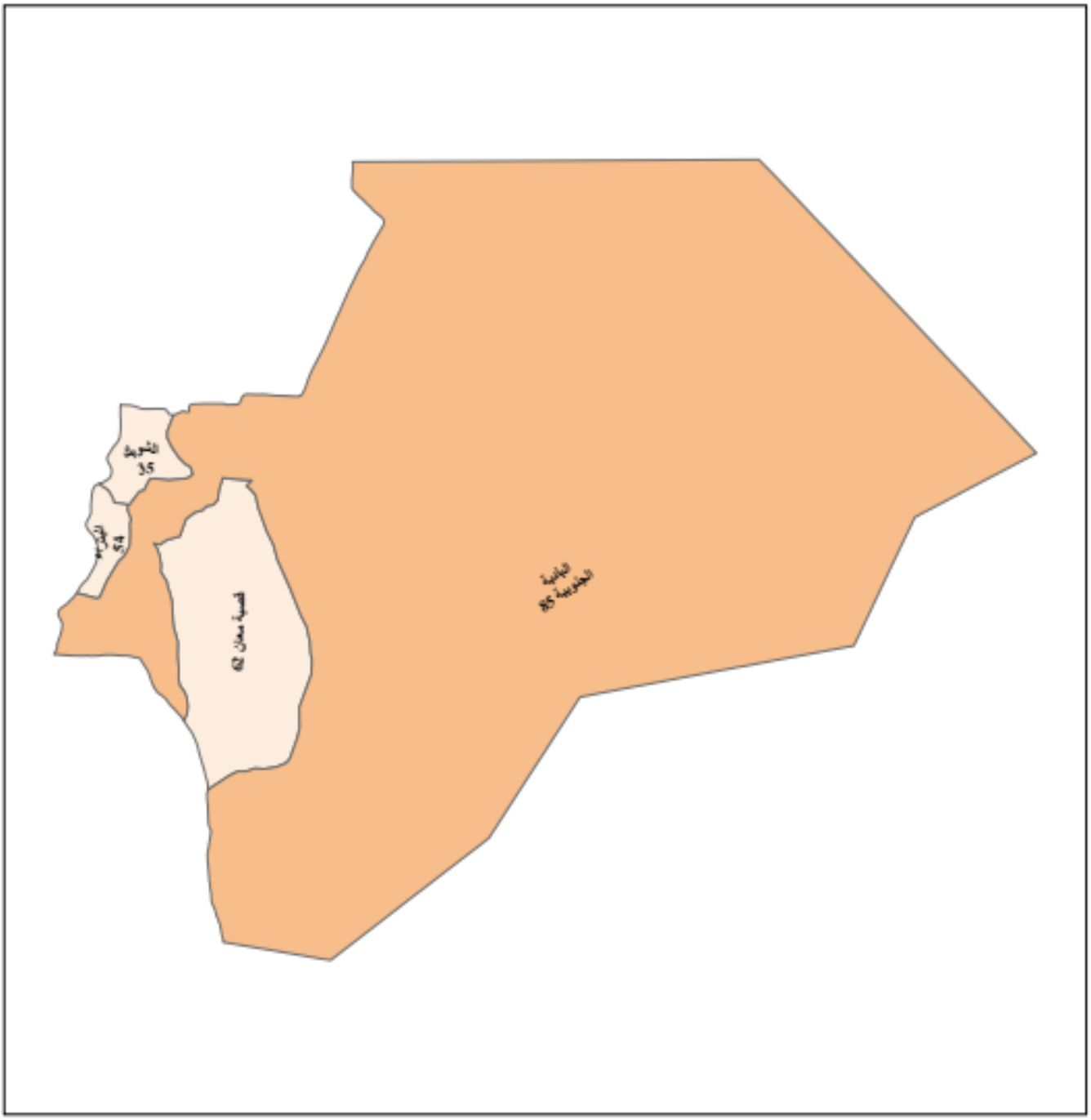

مديريات التربية والتعليم

عدد المدارس

- 35 - 73
- 74 - 129
- 130 - 213
- 214 - 340
- 341 - 530

0 110 220 440 660 880 Kilometers

وزارة التربية والتعليم
ادارة التخطيط والبحث التربوي
قسم الخريطة المدرسية

توزيـع المدارس حسب السلطة والمديرية والجنس والملكية لمحافظة معان للعام 2022-2023

Distribution of Schools by Authority, Directorate, Gender & Ownership In Ma'an for The Year 2022-2023

المديرية Directorate	الجنس Gender	وزارة التربية والتعليم Ministry of Education			مدارس خاصة Private Schools			حكومية اخرى Other Governmental			وكالة الغوث الدولية UNRWA			المجموع العام Grand Total		
		ملك Owned	مستأجر Rented	مجموع Total	ملك Owned	مستأجر Rented	مجموع Total	ملك Owned	مستأجر Rented	مجموع Total	ملك Owned	مستأجر Rented	مجموع Total	ملك Owned	مستأجر Rented	مجموع Total
معان Ma'an	ذكور M	10	4	14	0	0	0	1	0	1	0	0	0	11	4	15
	اناث F	3	0	3	0	0	0	0	0	0	0	0	0	3	0	3
	مختلطة Co	18	8	26	11	7	18	0	0	0	0	0	0	29	15	44
	مجموع T	31	12	43	11	7	18	1	0	1	0	0	0	43	19	62
البادية الجنوبية South Badia	ذكور M	19	4	23	0	0	0	4	0	4	0	0	0	23	4	27
	اناث F	5	0	5	0	0	0	0	0	0	0	0	0	5	0	5
	مختلطة Co	39	11	50	3	0	3	0	0	0	0	0	0	42	11	53
	مجموع T	63	15	78	3	0	3	4	0	4	0	0	0	70	15	85
البتراء Petra	ذكور M	10	1	11	0	0	0	2	0	2	0	0	0	12	1	13
	اناث F	2	0	2	0	0	0	0	0	0	0	0	0	2	0	2
	مختلطة Co	22	8	30	3	6	9	0	0	0	0	0	0	25	14	39
	مجموع T	34	9	43	3	6	9	2	0	2	0	0	0	39	15	54
الشوبك Al-shobak	ذكور M	11	0	11	1	0	1	1	0	1	0	0	0	13	0	13
	اناث F	1	0	1	0	0	0	0	0	0	0	0	0	1	0	1
	مختلطة Co	17	4	21	0	0	0	0	0	0	0	0	0	17	4	21
	مجموع T	29	4	33	1	0	1	1	0	1	0	0	0	31	4	35
المجموع Total	ذكور M	50	9	59	1	0	1	8	0	8	0	0	0	59	9	68
	اناث F	11	0	11	0	0	0	0	0	0	0	0	0	11	0	11
	مختلطة Co	96	31	127	17	13	30	0	0	0	0	0	0	113	44	157
	مجموع T	157	40	197	18	13	31	8	0	8	0	0	0	183	53	236

توزيـع المدارس حسب السلطة والمديرية والجنس والفترة لمحافظة معان للعام 2022-2023

Distribution of Schools by Authority, Directorate, Gender & Shifts In Ma'an for The Year 2022-2023

المديرية Directorate	الجنس Gender	وزارة التربية والتعليم Ministry of Education			مدارس خاصة Private Schools			حكومية اخرى Other Governmental			وكالة الغوث الدولية UNRWA			المجموع العام Grand Total		
		فترة One shift	فترتين double shif	مجموع Total	فترة One shift	فترتين double shif	مجموع Total	فترة One shift	فترتين double shif	مجموع Total	فترة One shift	فترتين double shif	مجموع Total	فترة One shift	فترتين double shif	مجموع Total
معان Ma'an	ذكور M	14	0	14	0	0	0	1	0	1	0	0	0	15	0	15
	اناث F	3	0	3	0	0	0	0	0	0	0	0	0	3	0	3
	مختلطة Co	20	6	26	18	0	18	0	0	0	0	0	0	38	6	44
	مجموع T	37	6	43	18	0	18	1	0	1	0	0	0	56	6	62
البادية الجنوبية South Badia	ذكور M	23	0	23	0	0	0	4	0	4	0	0	0	27	0	27
	اناث F	5	0	5	0	0	0	0	0	0	0	0	0	5	0	5
	مختلطة Co	50	0	50	3	0	3	0	0	0	0	0	0	53	0	53
	مجموع T	78	0	78	3	0	3	4	0	4	0	0	0	85	0	85
البتراء Petra	ذكور M	11	0	11	0	0	0	2	0	2	0	0	0	13	0	13
	اناث F	2	0	2	0	0	0	0	0	0	0	0	0	2	0	2
	مختلطة Co	30	0	30	9	0	9	0	0	0	0	0	0	39	0	39
	مجموع T	43	0	43	9	0	9	2	0	2	0	0	0	54	0	54
الشوبك Al-shobak	ذكور M	11	0	11	1	0	1	1	0	1	0	0	0	13	0	13
	اناث F	1	0	1	0	0	0	0	0	0	0	0	0	1	0	1
	مختلطة Co	21	0	21	0	0	0	0	0	0	0	0	0	21	0	21
	مجموع T	33	0	33	1	0	1	1	0	1	0	0	0	35	0	35
المجموع Total	ذكور M	59	0	59	1	0	1	8	0	8	0	0	0	68	0	68
	اناث F	11	0	11	0	0	0	0	0	0	0	0	0	11	0	11
	مختلطة Co	121	6	127	30	0	30	0	0	0	0	0	0	151	6	157
	مجموع T	191	6	197	31	0	31	8	0	8	0	0	0	230	6	236

توزيع المدارس حسب السلطة والمديرية والجنس والمرحلة لمحافظة معان للعام 2022-2023

Distribution of Schools by Authority, Directorate, Gender & Cycle Schools In Ma'an for The Year 2022-2023

المديرية Directorate	الجنس Gender	وزارة التربية والتعليم Ministry of Education				مدارس خاصة Private Schools				حكومية اخرى Other Governmental				وكالة الغوث الدولية UNRWA				المجموع العام Grand Total			
		روضة Kindergarten	اساسي Basic	ثانوي Secondary	مجموع Total	روضة Kindergarten	اساسي Basic	ثانوي Secondary	مجموع Total	روضة Kindergarten	اساسي Basic	ثانوي Secondary	مجموع Total	روضة Kindergarten	اساسي Basic	ثانوي Secondary	مجموع Total	روضة Kindergarten	اساسي Basic	ثانوي Secondary	مجموع Total
معان Ma'an	ذكور M	0	10	4	14	0	0	0	0	0	0	1	1	0	0	0	0	0	10	5	15
	اناث F	0	0	3	3	0	0	0	0	0	0	0	0	0	0	0	0	0	0	3	3
	مختلطة Co	0	23	3	26	11	7	0	18	0	0	0	0	0	0	0	0	11	30	3	44
	مجموع T	0	33	10	43	11	7	0	18	0	0	1	1	0	0	0	0	11	40	11	62
البادية الجنوبية South Badia	ذكور M	0	11	12	23	0	0	0	0	0	0	4	4	0	0	0	0	0	11	16	27
	اناث F	0	0	5	5	0	0	0	0	0	0	0	0	0	0	0	0	0	0	5	5
	مختلطة Co	0	35	15	50	3	0	0	3	0	0	0	0	0	0	0	0	3	35	15	53
	مجموع T	0	46	32	78	3	0	0	3	0	0	4	4	0	0	0	0	3	46	36	85
البتراء Petra	ذكور M	0	7	4	11	0	0	0	0	0	0	2	2	0	0	0	0	0	7	6	13
	اناث F	0	1	1	2	0	0	0	0	0	0	0	0	0	0	0	0	0	1	1	2
	مختلطة Co	0	23	7	30	7	2	0	9	0	0	0	0	0	0	0	0	7	25	7	39
	مجموع T	0	31	12	43	7	2	0	9	0	0	2	2	0	0	0	0	7	33	14	54
الشوبك Al-shobak	ذكور M	0	10	1	11	0	0	1	1	0	0	1	1	0	0	0	0	0	10	3	13
	اناث F	0	0	1	1	0	0	0	0	0	0	0	0	0	0	0	0	0	0	1	1
	مختلطة Co	0	18	3	21	0	0	0	0	0	0	0	0	0	0	0	0	0	18	3	21
	مجموع T	0	28	5	33	0	0	1	1	0	0	1	1	0	0	0	0	0	28	7	35
المجموع Total	ذكور M	0	38	21	59	0	0	1	1	0	0	8	8	0	0	0	0	0	38	30	68
	اناث F	0	1	10	11	0	0	0	0	0	0	0	0	0	0	0	0	0	1	10	11
	مختلطة Co	0	99	28	127	21	9	0	30	0	0	0	0	0	0	0	0	21	108	28	157
	مجموع T	0	138	59	197	21	9	1	31	0	0	8	8	0	0	0	0	21	147	68	236

توزيـع الشعب حسب السلطة والمديرية والجنس والملكية لمحافظة معان للعام 2022-2023

Distribution of Class-Units by Authority, Directorate, Gender & Ownership In Ma'an for The Year 2022-2023

المديرية Directorate	الجنس Gender	وزارة التربية والتعليم Ministry of Education			مدارس خاصة Private Schools			حكومية اخرى Other Governmental			وكالة الغوث الدولية UNRWA			المجموع العام Grand Total		
		ملك Owned	مستأجر Rented	مجموع Total	ملك Owned	مستأجر Rented	مجموع Total	ملك Owned	مستأجر Rented	مجموع Total	ملك Owned	مستأجر Rented	مجموع Total	ملك Owned	مستأجر Rented	مجموع Total
معان Ma'an	ذكور M	155	23	178	2	3	5	15	0	15	0	0	0	172	26	198
	اناث F	182	24	206	5	0	5	0	0	0	0	0	0	187	24	211
	مختلطة Co	130	52	182	74	29	103	0	0	0	0	0	0	204	81	285
	مجموع T	467	99	566	81	32	113	15	0	15	0	0	0	563	131	694
البادية الجنوبية South Badia	ذكور M	210	23	233	0	0	0	96	0	96	0	0	0	306	23	329
	اناث F	351	8	359	0	0	0	0	0	0	0	0	0	351	8	359
	مختلطة Co	220	48	268	9	0	9	0	0	0	0	0	0	229	48	277
	مجموع T	781	79	860	9	0	9	96	0	96	0	0	0	886	79	965
البتراء Petra	ذكور M	116	5	121	0	0	0	22	0	22	0	0	0	138	5	143
	اناث F	144	11	155	0	0	0	0	0	0	0	0	0	144	11	155
	مختلطة Co	134	48	182	10	31	41	0	0	0	0	0	0	144	79	223
	مجموع T	394	64	458	10	31	41	22	0	22	0	0	0	426	95	521
الشوبك Al-shobak	ذكور M	85	0	85	2	0	2	6	0	6	0	0	0	93	0	93
	اناث F	103	7	110	0	0	0	0	0	0	0	0	0	103	7	110
	مختلطة Co	76	20	96	0	0	0	0	0	0	0	0	0	76	20	96
	مجموع T	264	27	291	2	0	2	6	0	6	0	0	0	272	27	299
المجموع Total	ذكور M	566	51	617	4	3	7	139	0	139	0	0	0	709	54	763
	اناث F	780	50	830	5	0	5	0	0	0	0	0	0	785	50	835
	مختلطة Co	560	168	728	93	60	153	0	0	0	0	0	0	653	228	881
	مجموع T	1906	269	2175	102	63	165	139	0	139	0	0	0	2147	332	2479

توزيـع الشعب حسب السلطة والمديرية والجنس والفترة لمحافظة معان للعام 2022-2023

Distribution of Class-Units by Authority, Directorate, Gender & Shifts In Ma'an for The Year 2022-2023

المديرية Directorate	الجنس Gender	وزارة التربية والتعليم Ministry of Education			مدارس خاصة Private Schools			حكومية اخرى Other Governmental			وكالة الغوث الدولية UNRWA			المجموع العام Grand Total		
		فترة One shift	فترتين double shif	مجموع Total	فترة One shift	فترتين double shif	مجموع Total	فترة One shift	فترتين double shif	مجموع Total	فترة One shift	فترتين double shif	مجموع Total	فترة One shift	فترتين double shif	مجموع Total
معان Ma'an	ذكور M	178	0	178	5	0	5	15	0	15	0	0	0	198	0	198
	اناث F	163	43	206	5	0	5	0	0	0	0	0	0	168	43	211
	مختلطة Co	137	45	182	103	0	103	0	0	0	0	0	0	240	45	285
	مجموع T	478	88	566	113	0	113	15	0	15	0	0	0	606	88	694
البادية الجنوبية South Badia	ذكور M	233	0	233	0	0	0	96	0	96	0	0	0	329	0	329
	اناث F	359	0	359	0	0	0	0	0	0	0	0	0	359	0	359
	مختلطة Co	268	0	268	9	0	9	0	0	0	0	0	0	277	0	277
	مجموع T	860	0	860	9	0	9	96	0	96	0	0	0	965	0	965
البتراء Petra	ذكور M	121	0	121	0	0	0	22	0	22	0	0	0	143	0	143
	اناث F	155	0	155	0	0	0	0	0	0	0	0	0	155	0	155
	مختلطة Co	182	0	182	41	0	41	0	0	0	0	0	0	223	0	223
	مجموع T	458	0	458	41	0	41	22	0	22	0	0	0	521	0	521
الشوبك Al-shobak	ذكور M	85	0	85	2	0	2	6	0	6	0	0	0	93	0	93
	اناث F	110	0	110	0	0	0	0	0	0	0	0	0	110	0	110
	مختلطة Co	96	0	96	0	0	0	0	0	0	0	0	0	96	0	96
	مجموع T	291	0	291	2	0	2	6	0	6	0	0	0	299	0	299
المجموع Total	ذكور M	617	0	617	7	0	7	139	0	139	0	0	0	763	0	763
	اناث F	787	43	830	5	0	5	0	0	0	0	0	0	792	43	835
	مختلطة Co	683	45	728	153	0	153	0	0	0	0	0	0	836	45	881
	مجموع T	2087	88	2175	165	0	165	139	0	139	0	0	0	2391	88	2479

توزيع الشعب في محافظة "معان" حسب المديرية والجنس والمرحلة في مدارس وزارة التربية والتعليم للعام 2022-2023

Distribution of Class-Units in "Ma'an" Governorate by Directorate, Gender & Cycle in MOE Schools for The Year 2022-2023

Ministry Of Education وزارة التربية والتعليم																Directorate المديرية
Total المجموع				Secondary الثانوي				Primary الأساسي				Kindergarten الروضة				
مجموع T	مختلطة Co	اناث F	ذكور M	مجموع T	مختلطة Co	اناث F	ذكور M	مجموع T	مختلطة Co	اناث F	ذكور M	مجموع T	مختلطة Co	اناث F	ذكور M	
566	182	206	178	80	0	36	44	456	152	170	134	30	30	0	0	معان Ma'an
860	268	359	233	136	2	71	63	656	198	288	170	68	68	0	0	البادية الجنوبية South Badia
458	182	155	121	68	0	39	29	356	148	116	92	34	34	0	0	البتراء Petra
291	96	110	85	31	0	17	14	238	75	93	70	22	21	0	1	الشوبك -Al Shobak
2175	728	830	617	315	2	163	150	1706	573	667	466	154	153	0	1	المجموع Total

توزيع الشعب في محافظة "معان" حسب المديرية والجنس والمرحلة في المدارس الخاصة للعام 2022-2023

Distribution of Class-Units in "Ma'an" Governorate by Directorate, Gender & Cycle in Private Schools for The Year 2022-2023

Private Schools مدارس خاصة																Directorate المديرية
Total المجموع				Secondary الثانوي				Primary الأساسي				Kindergarten الروضة				
مجموع T	مختلطة Co	اناث F	ذكور M	مجموع T	مختلطة Co	اناث F	ذكور M	مجموع T	مختلطة Co	اناث F	ذكور M	مجموع T	مختلطة Co	اناث F	ذكور M	
113	103	5	5	0	0	0	0	70	60	5	5	43	43	0	0	معان Ma'an
9	9	0	0	0	0	0	0	0	0	0	0	9	9	0	0	البادية الجنوبية South Badia
41	41	0	0	0	0	0	0	14	14	0	0	27	27	0	0	البتراء Petra
2	0	0	2	2	0	0	2	0	0	0	0	0	0	0	0	الشوبك Al-Shobak
165	153	5	7	2	0	0	2	84	74	5	5	79	79	0	0	المجموع Total

توزيع الشعب في محافظة "معان" حسب المديرية والجنس والمرحلة في المدارس الحكومية الأخرى للعام 2022-2023

Distribution of Class-Units in "Ma'an" Governorate by Directorate, Gender & Cycle in Other Governmental Schools for The Year 2022-2023

Other Governmental حكومية أخرى																Directorate المديرية
Total المجموع				Secondary الثانوي				Primary الأساسي				Kindergarten الروضة				
مجموع T	مختلطة Co	اناث F	ذكور M	مجموع T	مختلطة Co	اناث F	ذكور M	مجموع T	مختلطة Co	اناث F	ذكور M	مجموع T	مختلطة Co	اناث F	ذكور M	
15	0	0	15	9	0	0	9	6	0	0	6	0	0	0	0	معان Ma'an
96	0	0	96	23	0	0	23	73	0	0	73	0	0	0	0	البادية الجنوبية South Badia
22	0	0	22	6	0	0	6	16	0	0	16	0	0	0	0	البتراء Petra
6	0	0	6	3	0	0	3	3	0	0	3	0	0	0	0	الشوبك Al-Shobak
139	0	0	139	41	0	0	41	98	0	0	98	0	0	0	0	المجموع Total

توزيع الشعب في محافظة "معان" حسب المديرية والجنس والمرحلة في مدارس وكالة الغوث للعام 2022-2023

Distribution of Class-Units in "Ma'an" Governorate by Directorate, Gender & Cycle In UNRWA Schools for The Year 2022-2023

UNRWA وكالة الغوث																Directorate المديرية
Total المجموع				Secondary الثانوي				Primary الأساسي				Kindergarten الروضة				
مجموع T	مختلطة Co	اناث F	ذكور M	مجموع T	مختلطة Co	اناث F	ذكور M	مجموع T	مختلطة Co	اناث F	ذكور M	مجموع T	مختلطة Co	اناث F	ذكور M	
0	0	0	0	0	0	0	0	0	0	0	0	0	0	0	0	معان Ma'an
0	0	0	0	0	0	0	0	0	0	0	0	0	0	0	0	البادية الجنوبية South Badia
0	0	0	0	0	0	0	0	0	0	0	0	0	0	0	0	البتراء Petra
0	0	0	0	0	0	0	0	0	0	0	0	0	0	0	0	الشوبك Al-Shobak
0	0	0	0	0	0	0	0	0	0	0	0	0	0	0	0	المجموع Total

توزيع الشعب في محافظة "معان" حسب المديرية والجنس والمرحلة لجميع السلطات للعام 2022-2023

Distribution of Class-Units in "Ma'an" Governorate by Directorate, Gender & Cycle In All Authorities for The Year 2022-2023

All Authorities جميع السلطات																Directorate المديرية
Total المجموع				Secondary الثانوي				Primary الأساسي				Kindergarten الروضة				
مجموع T	مختلطة Co	اناث F	ذكور M	مجموع T	مختلطة Co	اناث F	ذكور M	مجموع T	مختلطة Co	اناث F	ذكور M	مجموع T	مختلطة Co	اناث F	ذكور M	
694	285	211	198	89	0	36	53	532	212	175	145	73	73	0	0	معان Ma'an
965	277	359	329	159	2	71	86	729	198	288	243	77	77	0	0	البادية الجنوبية South Badia
521	223	155	143	74	0	39	35	386	162	116	108	61	61	0	0	البتراء Petra
299	96	110	93	36	0	17	19	241	75	93	73	22	21	0	1	الشوبك Al-Shobak
2479	881	835	763	358	2	163	193	1888	647	672	569	233	232	0	1	المجموع Total

توزيـع المعلمين حسب السلطة والمديرية والجنس والملكية لمحافظة معان للعام 2022-2023

Distribution of Teachers by Authority, Directorate, Gender & Ownership In Ma'an for The Year 2022-2023

المديرية Directorate	الجنس Gender	وزارة التربية والتعليم Ministry of Education			مدارس خاصة Private Schools			حكومية اخرى Other Governmental			وكالة الغوث الدولية UNRWA			المجموع العام Grand Total		
		ملك Owned	مستأجر Rented	مجموع Total	ملك Owned	مستأجر Rented	مجموع Total	ملك Owned	مستأجر Rented	مجموع Total	ملك Owned	مستأجر Rented	مجموع Total	ملك Owned	مستأجر Rented	مجموع Total
معان Ma'an	ذكور M	307	50	357	0	0	0	39	0	39	0	0	0	346	50	396
	اناث F	533	110	643	111	41	152	0	0	0	0	0	0	644	151	795
	مجموع T	840	160	1000	111	41	152	39	0	39	0	0	0	990	201	1191
البادية الجنوبية South Badia	ذكور M	371	33	404	0	0	0	207	0	207	0	0	0	578	33	611
	اناث F	903	91	994	10	0	10	0	0	0	0	0	0	913	91	1004
	مجموع T	1274	124	1398	10	0	10	207	0	207	0	0	0	1491	124	1615
البتراء Petra	ذكور M	200	8	208	0	0	0	52	0	52	0	0	0	252	8	260
	اناث F	475	86	561	9	36	45	0	0	0	0	0	0	484	122	606
	مجموع T	675	94	769	9	36	45	52	0	52	0	0	0	736	130	866
الشوبك Al-shobak	ذكور M	179	0	179	3	0	3	23	0	23	0	0	0	205	0	205
	اناث F	325	45	370	0	0	0	0	0	0	0	0	0	325	45	370
	مجموع T	504	45	549	3	0	3	23	0	23	0	0	0	530	45	575
المجموع Total	ذكور M	1057	91	1148	3	0	3	321	0	321	0	0	0	1381	91	1472
	اناث F	2236	332	2568	130	77	207	0	0	0	0	0	0	2366	409	2775
	مجموع T	3293	423	3716	133	77	210	321	0	321	0	0	0	3747	500	4247

توزيـع المعلمين حسب السلطة والمديرية والجنس والفترة لمحافظة معان للعام 2022-2023

Distribution of Teachers by Authority, Directorate, Gender & Shifts In Ma'an for The Year 2022-2023

المديرية Directorate	الجنس Gender	وزارة التربية والتعليم Ministry of Education			مدارس خاصة Private Schools			حكومية اخرى Other Governmental			وكالة الغوث الدولية UNRWA			المجموع العام Grand Total		
		فترة One shift	فترتين double shift	مجموع Total	فترة One shift	فترتين double shift	مجموع Total	فترة One shift	فترتين double shift	مجموع Total	فترة One shift	فترتين double shift	مجموع Total	فترة One shift	فترتين double shift	مجموع Total
معان Ma'an	ذكور M	357	0	357	0	0	0	39	0	39	0	0	0	396	0	396
	اناث F	503	140	643	152	0	152	0	0	0	0	0	0	655	140	795
	مجموع T	860	140	1000	152	0	152	39	0	39	0	0	0	1051	140	1191
البادية الجنوبية South Badia	ذكور M	404	0	404	0	0	0	207	0	207	0	0	0	611	0	611
	اناث F	994	0	994	10	0	10	0	0	0	0	0	0	1004	0	1004
	مجموع T	1398	0	1398	10	0	10	207	0	207	0	0	0	1615	0	1615
البتراء Petra	ذكور M	208	0	208	0	0	0	52	0	52	0	0	0	260	0	260
	اناث F	561	0	561	45	0	45	0	0	0	0	0	0	606	0	606
	مجموع T	769	0	769	45	0	45	52	0	52	0	0	0	866	0	866
الشوبك Al-shobak	ذكور M	179	0	179	3	0	3	23	0	23	0	0	0	205	0	205
	اناث F	370	0	370	0	0	0	0	0	0	0	0	0	370	0	370
	مجموع T	549	0	549	3	0	3	23	0	23	0	0	0	575	0	575
المجموع Total	ذكور M	1148	0	1148	3	0	3	321	0	321	0	0	0	1472	0	1472
	اناث F	2428	140	2568	207	0	207	0	0	0	0	0	0	2635	140	2775
	مجموع T	3576	140	3716	210	0	210	321	0	321	0	0	0	4107	140	4247

توزيع المعلمين حسب السلطة والمديرية والجنس والمرحلة لمحافظة معان للعام 2022-2023

Distribution of Teachers by Authority, Directorate, Gender & Cycle In Ma'an for The Year 2022-2023

المديرية Directorate	الجنس Gender	وزارة التربية والتعليم Ministry of Education				مدارس خاصة Private Schools				حكومية اخرى Other Governmental				وكالة الغوث الدولية UNRWA				المجموع العام Grand Total			
		روضة Kindergarten	اساسي Basic	ثانوي Secondary	مجموع Total	روضة Kindergarten	اساسي Basic	ثانوي Secondary	مجموع Total	روضة Kindergarten	اساسي Basic	ثانوي Secondary	مجموع Total	روضة Kindergarten	اساسي Basic	ثانوي Secondary	مجموع Total	روضة Kindergarten	اساسي Basic	ثانوي Secondary	مجموع Total
معان Ma'an	ذكور M	0	271	86	357	0	0	0	0	0	11	28	39	0	0	0	0	0	282	114	396
	اناث F	30	510	103	643	48	104	0	152	0	0	0	0	0	0	0	0	78	614	103	795
	مجموع T	30	781	189	1000	48	104	0	152	0	11	28	39	0	0	0	0	78	896	217	1191
البادية الجنوبية South Badia	ذكور M	0	325	79	404	0	0	0	0	0	147	60	207	0	0	0	0	0	472	139	611
	اناث F	69	747	178	994	10	0	0	10	0	0	0	0	0	0	0	0	79	747	178	1004
	مجموع T	69	1072	257	1398	10	0	0	10	0	147	60	207	0	0	0	0	79	1219	317	1615
البتراء Petra	ذكور M	0	161	47	208	0	0	0	0	0	42	10	52	0	0	0	0	0	203	57	260
	اناث F	34	443	84	561	25	20	0	45	0	0	0	0	0	0	0	0	59	463	84	606
	مجموع T	34	604	131	769	25	20	0	45	0	42	10	52	0	0	0	0	59	666	141	866
الشوبك Al-shobak	ذكور M	0	162	17	179	0	0	3	3	0	14	9	23	0	0	0	0	0	176	29	205
	اناث F	22	305	43	370	0	0	0	0	0	0	0	0	0	0	0	0	22	305	43	370
	مجموع T	22	467	60	549	0	0	3	3	0	14	9	23	0	0	0	0	22	481	72	575
المجموع Total	ذكور M	0	919	229	1148	0	0	3	3	0	214	107	321	0	0	0	0	0	1133	339	1472
	اناث F	155	2005	408	2568	83	124	0	207	0	0	0	0	0	0	0	0	238	2129	408	2775
	مجموع T	155	2924	637	3716	83	124	3	210	0	214	107	321	0	0	0	0	238	3262	747	4247

توزيع المعلمين حسب السلطة والمديرية والتأهيل لمحافظة معان للعام 2022-2023

Distribution of Teachers by Authority, Directorate, Qualification In Ma'an for The Year 2022-2023

المديرية Directorate	وزارة التربية والتعليم Ministry of Education			مدارس خاصة Private Schools			حكومية اخرى Other Governmental			وكالة الغوث الدولية UNRWA			المجموع العام Grand Total		
	مؤهلين Qualified	غير مؤهلين Non-Qualified	المجموع Total	مؤهلين Qualified	غير مؤهلين Non-Qualified	المجموع Total	مؤهلين Qualified	غير مؤهلين Non-Qualified	المجموع Total	مؤهلين Qualified	غير مؤهلين Non-Qualified	المجموع Total	مؤهلين Qualified	غير مؤهلين Non-Qualified	المجموع Total
معان Ma'an	980	20	1000	143	9	152	37	2	39	0	0	0	1160	31	1191
البادية الجنوبية South Badia	1357	41	1398	9	1	10	207	0	207	0	0	0	1573	42	1615
البتراء Petra	765	4	769	39	6	45	52	0	52	0	0	0	856	10	866
الشوبك Al-shobak	532	17	549	3	0	3	22	1	23	0	0	0	557	18	575
المجموع Total	3634	82	3716	194	16	210	318	3	321	0	0	0	4146	101	4247

ملاحظة المعلمون المؤهلون :المعلمون الذين يحملون درجة البكالوريوس فما فوق

Note : Qualified teachers : Those who hold bachelor degree & above

توزيع الطلبة حسب السلطة والمديرية والجنس والملكية لمحافظة معان للعام 2022-2023

Distribution of Students by Authority, Directorate, Gender & Ownership In Ma'an for The Year 2022-2023

المديرية Directorate	الجنس Gender	وزارة التربية والتعليم Ministry of Education			مدارس خاصة Private Schools			حكومية اخرى Other Governmental			وكالة الغوث الدولية UNRWA			المجموع العام Grand Total		
		ملك Owned	مستأجر Rented	مجموع Total	ملك Owned	مستأجر Rented	مجموع Total	ملك Owned	مستأجر Rented	مجموع Total	ملك Owned	مستأجر Rented	مجموع Total	ملك Owned	مستأجر Rented	مجموع Total
معان Ma'an	ذكور M	4926	870	5796	845	329	1174	389	0	389	0	0	0	6160	1199	7359
	اناث F	5449	692	6141	819	219	1038	0	0	0	0	0	0	6268	911	7179
	مجموع T	10375	1562	11937	1664	548	2212	389	0	389	0	0	0	12428	2110	14538
البادية الجنوبية South Badia	ذكور M	5191	1031	6222	65	0	65	2639	0	2639	0	0	0	7895	1031	8926
	اناث F	8338	507	8845	64	0	64	0	0	0	0	0	0	8402	507	8909
	مجموع T	13529	1538	15067	129	0	129	2639	0	2639	0	0	0	16297	1538	17835
البتراء Petra	ذكور M	3724	469	4193	76	312	388	475	0	475	0	0	0	4275	781	5056
	اناث F	4387	518	4905	77	271	348	0	0	0	0	0	0	4464	789	5253
	مجموع T	8111	987	9098	153	583	736	475	0	475	0	0	0	8739	1570	10309
الشوبك Al-shobak	ذكور M	1673	127	1800	70	0	70	84	0	84	0	0	0	1827	127	1954
	اناث F	1778	205	1983	0	0	0	0	0	0	0	0	0	1778	205	1983
	مجموع T	3451	332	3783	70	0	70	84	0	84	0	0	0	3605	332	3937
المجموع Total	ذكور M	15514	2497	18011	1056	641	1697	3587	0	3587	0	0	0	20157	3138	23295
	اناث F	19952	1922	21874	960	490	1450	0	0	0	0	0	0	20912	2412	23324
	مجموع T	35466	4419	39885	2016	1131	3147	3587	0	3587	0	0	0	41069	5550	46619

توزيع الطلبة حسب السلطة والمديرية والجنس والفترة لمحافظة معان للعام 2022-2023

Distribution of Students by Authority, Directorate, Gender & Shifts In Ma'an for The Year 2022-2023

المديرية Directorate	الجنس Gender	وزارة التربية والتعليم Ministry of Education			مدارس خاصة Private Schools			حكومية اخرى Other Governmental			وكالة الغوث الدولية UNRWA			المجموع العام Grand Total		
		فترة One shift	فترتين double shift	مجموع Total	فترة One shift	فترتين double shift	مجموع Total	فترة One shift	فترتين double shift	مجموع Total	فترة One shift	فترتين double shift	مجموع Total	فترة One shift	فترتين double shift	مجموع Total
معان Ma'an	ذكور M	5333	463	5796	1174	0	1174	389	0	389	0	0	0	6896	463	7359
	اناث F	4738	1403	6141	1038	0	1038	0	0	0	0	0	0	5776	1403	7179
	مجموع T	10071	1866	11937	2212	0	2212	389	0	389	0	0	0	12672	1866	14538
البادية الجنوبية South Badia	ذكور M	6222	0	6222	65	0	65	2639	0	2639	0	0	0	8926	0	8926
	اناث F	8845	0	8845	64	0	64	0	0	0	0	0	0	8909	0	8909
	مجموع T	15067	0	15067	129	0	129	2639	0	2639	0	0	0	17835	0	17835
البتراء Petra	ذكور M	4193	0	4193	388	0	388	475	0	475	0	0	0	5056	0	5056
	اناث F	4905	0	4905	348	0	348	0	0	0	0	0	0	5253	0	5253
	مجموع T	9098	0	9098	736	0	736	475	0	475	0	0	0	10309	0	10309
الشوبك Al-shobak	ذكور M	1800	0	1800	70	0	70	84	0	84	0	0	0	1954	0	1954
	اناث F	1983	0	1983	0	0	0	0	0	0	0	0	0	1983	0	1983
	مجموع T	3783	0	3783	70	0	70	84	0	84	0	0	0	3937	0	3937
المجموع Total	ذكور M	17548	463	18011	1697	0	1697	3587	0	3587	0	0	0	22832	463	23295
	اناث F	20471	1403	21874	1450	0	1450	0	0	0	0	0	0	21921	1403	23324
	مجموع T	38019	1866	39885	3147	0	3147	3587	0	3587	0	0	0	44753	1866	46619

توزيع الطلاب حسب السلطة والمديرية والجنس والمرحلة لمحافظة معان للعام 2022-2023

Distribution of Students by Authority, Directorate, Gender & Cycle In Ma'an for The Year 2022-2023

المديرية Directorate	الجنس Gender	وزارة التربية والتعليم Ministry of Education				مدارس خاصة Private Schools				حكومية اخرى Other Governmental				وكالة الغوث الدولية UNRWA				المجموع العام Grand Total			
		روضة Kindergarten	اساسي Basic	ثانوي Secondary	مجموع Total	روضة Kindergarten	اساسي Basic	ثانوي Secondary	مجموع Total	روضة Kindergarten	اساسي Basic	ثانوي Secondary	مجموع Total	روضة Kindergarten	اساسي Basic	ثانوي Secondary	مجموع Total	روضة Kindergarten	اساسي Basic	ثانوي Secondary	مجموع Total
معان Ma'an	ذكور M	230	4854	712	5796	448	726	0	1174	0	225	164	389	0	0	0	0	678	5805	876	7359
	اناث F	267	5079	795	6141	464	574	0	1038	0	0	0	0	0	0	0	0	731	5653	795	7179
	مجموع T	497	9933	1507	11937	912	1300	0	2212	0	225	164	389	0	0	0	0	1409	11458	1671	14538
البادية الجنوبية South Badia	ذكور M	722	5043	457	6222	65	0	0	65	0	2268	371	2639	0	0	0	0	787	7311	828	8926
	اناث F	648	7251	946	8845	64	0	0	64	0	0	0	0	0	0	0	0	712	7251	946	8909
	مجموع T	1370	12294	1403	15067	129	0	0	129	0	2268	371	2639	0	0	0	0	1499	14562	1774	17835
البتراء Petra	ذكور M	301	3484	408	4193	249	139	0	388	0	425	50	475	0	0	0	0	550	4048	458	5056
	اناث F	302	3949	654	4905	253	95	0	348	0	0	0	0	0	0	0	0	555	4044	654	5253
	مجموع T	603	7433	1062	9098	502	234	0	736	0	425	50	475	0	0	0	0	1105	8092	1112	10309
الشوبك Al-shobak	ذكور M	147	1524	129	1800	0	0	70	70	0	36	48	84	0	0	0	0	147	1560	247	1954
	اناث F	165	1562	256	1983	0	0	0	0	0	0	0	0	0	0	0	0	165	1562	256	1983
	مجموع T	312	3086	385	3783	0	0	70	70	0	36	48	84	0	0	0	0	312	3122	503	3937
المجموع Total	ذكور M	1400	14905	1706	18011	762	865	70	1697	0	2954	633	3587	0	0	0	0	2162	18724	2409	23295
	اناث F	1382	17841	2651	21874	781	669	0	1450	0	0	0	0	0	0	0	0	2163	18510	2651	23324
	مجموع T	2782	32746	4357	39885	1543	1534	70	3147	0	2954	633	3587	0	0	0	0	4325	37234	5060	46619

خريطة التوزيع الجغرافي لمدارس المملكة على مستوى المحافظات للعام 2023/2022

محافظة العقبة

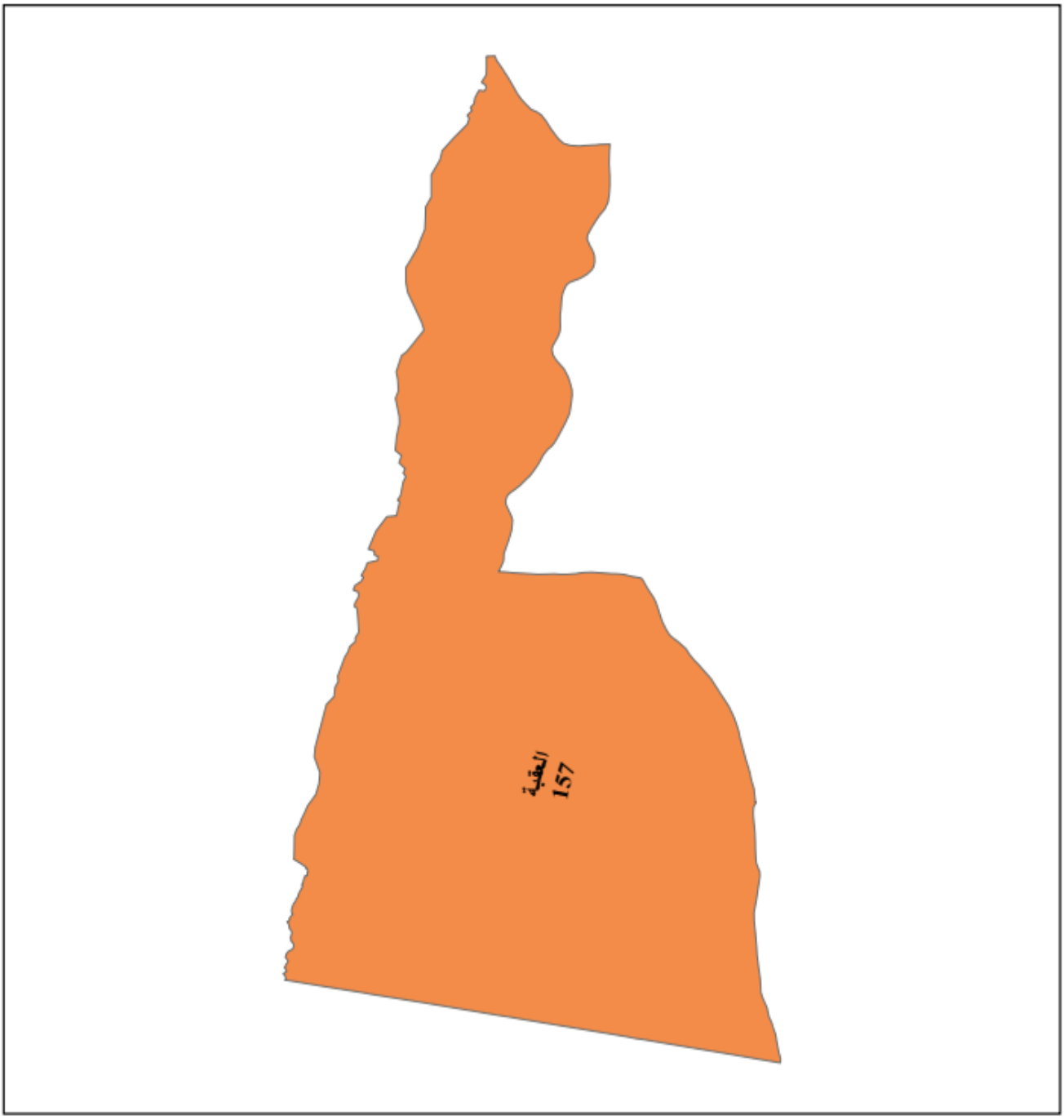

مديريات التربية والتعليم

عدد المدارس

- 35 - 73
- 74 - 129
- 130 - 213
- 214 - 340
- 341 - 530

0 110 220 440 660 880 Kilometers

وزارة التربية والتعليم
ادارة التخطيط والبحث التربوي
قسم الخريطة المدرسية

توزيـع المدارس حسب السلطة والمديرية والجنس والملكية لمحافظة العقبة للعام 2022-2023

Distribution of Schools by Authority, Directorate, Gender & Ownership In Aqaba for The Year 2022-2023

المديرية Directorate	الجنس Gender	وزارة التربية والتعليم Ministry of Education			مدارس خاصة Private Schools			حكومية اخرى Other Governmental			وكالة الغوث الدولية UNRWA			المجموع العام Grand Total		
		ملك Owned	مستأجر Rented	مجموع Total	ملك Owned	مستأجر Rented	مجموع Total	ملك Owned	مستأجر Rented	مجموع Total	ملك Owned	مستأجر Rented	مجموع Total	ملك Owned	مستأجر Rented	مجموع Total
العقبة Aqaba	ذكور M	25	0	25	2	0	2	13	0	13	0	0	0	40	0	40
	اناث F	7	0	7	0	0	0	0	0	0	0	0	0	7	0	7
	مختلطة Co	55	0	55	40	14	54	1	0	1	0	0	0	96	14	110
	مجموع T	87	0	87	42	14	56	14	0	14	0	0	0	143	14	157

توزيـع المدارس حسب السلطة والمديرية والجنس والفترة لمحافظة العقبة للعام 2022-2023

Distribution of Schools by Authority, Directorate, Gender & Shifts In Aqaba for The Year 2022-2023

المديرية Directorate	الجنس Gender	وزارة التربية والتعليم Ministry of Education			مدارس خاصة Private Schools			حكومية اخرى Other Governmental			وكالة الغوث الدولية UNRWA			المجموع العام Grand Total		
		فترة One shift	فترتين double shif	مجموع Total	فترة One shift	فترتين double shif	مجموع Total	فترة One shift	فترتين double shif	مجموع Total	فترة One shift	فترتين double shif	مجموع Total	فترة One shift	فترتين double shif	مجموع Total
العقبة Aqaba	ذكور M	21	4	25	2	0	2	13	0	13	0	0	0	36	4	40
	اناث F	6	1	7	0	0	0	0	0	0	0	0	0	6	1	7
	مختلطة Co	46	9	55	54	0	54	1	0	1	0	0	0	101	9	110
	مجموع T	73	14	87	56	0	56	14	0	14	0	0	0	143	14	157

توزيـع المدارس حسب السلطة والمديرية والجنس والمرحلة لمحافظة العقبة للعام 2022-2023

Distribution of Schools by Authority, Directorate, Gender & Cycle Schools In Aqaba for The Year 2022-2023

المديرية Directorate	الجنس Gender	وزارة التربية والتعليم Ministry of Education				مدارس خاصة Private Schools				حكومية اخرى Other Governmental				وكالة الغوث الدولية UNRWA				المجموع العام Grand Total			
		روضة Kindergarten	اساسي Basic	ثانوي Secondary	مجموع Total	روضة Kindergarten	اساسي Basic	ثانوي Secondary	مجموع Total	روضة Kindergarten	اساسي Basic	ثانوي Secondary	مجموع Total	روضة Kindergarten	اساسي Basic	ثانوي Secondary	مجموع Total	روضة Kindergarten	اساسي Basic	ثانوي Secondary	مجموع Total
العقبة Aqaba	ذكور M	0	15	10	25	0	2	0	2	0	0	13	13	0	0	0	0	0	17	23	40
	اناث F	0	1	6	7	0	0	0	0	0	0	0	0	0	0	0	0	0	1	6	7
	مختلطة Co	0	30	25	55	34	13	7	54	0	0	1	1	0	0	0	0	34	43	33	110
	مجموع T	0	46	41	87	34	15	7	56	0	0	14	14	0	0	0	0	34	61	62	157

توزيع الشعب حسب السلطة والمديرية والجنس والملكية لمحافظة العقبة للعام 2022-2023

Distribution of Class-Units by Authority, Directorate, Gender & Ownership In Aqaba for The Year 2022-2023

المديرية Directorate	الجنس Gender	وزارة التربية والتعليم Ministry of Education			مدارس خاصة Private Schools			حكومية اخرى Other Governmental			وكالة الغوث الدولية UNRWA			المجموع العام Grand Total		
		ملك Owned	مستأجر Rented	مجموع Total	ملك Owned	مستأجر Rented	مجموع Total	ملك Owned	مستأجر Rented	مجموع Total	ملك Owned	مستأجر Rented	مجموع Total	ملك Owned	مستأجر Rented	مجموع Total
العقبة Aqaba	ذكور M	412	0	412	135	1	136	178	0	178	0	0	0	725	1	726
	اناث F	594	0	594	103	1	104	0	0	0	0	0	0	697	1	698
	مختلطة Co	433	0	433	320	47	367	3	0	3	0	0	0	756	47	803
	مجموع T	1439	0	1439	558	49	607	181	0	181	0	0	0	2178	49	2227

توزيع الشعب حسب السلطة والمديرية والجنس والفترة لمحافظة العقبة للعام 2022-2023

Distribution of Class-Units by Authority, Directorate, Gender & Shifts In Aqaba for the Year 2022-2023

المديرية Directorate	الجنس Gender	وزارة التربية والتعليم Ministry of Education			مدارس خاصة Private Schools			حكومية اخرى Other Governmental			وكالة الغوث الدولية UNRWA			المجموع العام Grand Total		
		فترة One shift	فترتين double shif	مجموع Total	فترة One shift	فترتين double shif	مجموع Total	فترة One shift	فترتين double shif	مجموع Total	فترة One shift	فترتين double shif	مجموع Total	فترة One shift	فترتين double shif	مجموع Total
العقبة Aqaba	ذكور M	327	85	412	136	0	136	178	0	178	0	0	0	641	85	726
	اناث F	462	132	594	104	0	104	0	0	0	0	0	0	566	132	698
	مختلطة Co	333	100	433	367	0	367	3	0	3	0	0	0	703	100	803
	مجموع T	1122	317	1439	607	0	607	181	0	181	0	0	0	1910	317	2227

توزيـع الشعب في محافظة "العقبة" حسب المديرية والجنس والمرحلة في مدارس وزارة التربية والتعليم للعام 2023-2022

Distribution of Class-Units in "Aqaba" Governorate by Directorate, Gender & Cycle in MOE Schools for The Year 2022-2023

Ministry Of Education وزارة التربية والتعليم																المديرية Directorate
Total المجموع				Secondary الثانوي				Primary الأساسي				Kindergarten الروضة				
مجموع T	مختلطة Co	اناث F	ذكور M	مجموع T	مختلطة Co	اناث F	ذكور M	مجموع T	مختلطة Co	اناث F	ذكور M	مجموع T	مختلطة Co	اناث F	ذكور M	
1439	433	594	412	230	3	120	107	1097	320	473	304	112	110	1	1	العقبة Aqaba

توزيـع الشعب في محافظة "العقبة" حسب المديرية والجنس والمرحلة في المدارس الخاصة للعام 2023-2022

Distribution of Class-Units in "Aqaba" Governorate by Directorate, Gender & Cycle in Private Schools for The Year 2022-2023

Private Schools مدارس خاصة																المديرية Directorate
Total المجموع				Secondary الثانوي				Primary الأساسي				Kindergarten الروضة				
مجموع T	مختلطة Co	اناث F	ذكور M	مجموع T	مختلطة Co	اناث F	ذكور M	مجموع T	مختلطة Co	اناث F	ذكور M	مجموع T	مختلطة Co	اناث F	ذكور M	
607	367	104	136	56	13	18	25	431	236	85	110	120	118	1	1	العقبة Aqaba

توزيـع الشعب في محافظة "العقبة" حسب المديرية والجنس والمرحلة في المدارس الحكومية الأخرى للعام 2023-2022

Distribution of Class-Units in "Aqaba" Governorate by Directorate, Gender & Cycle in Other Governmental Schools for The Year 2022-2023

Other Governmental حكومية أخرى																المديرية Directorate
Total المجموع				Secondary الثانوي				Primary الأساسي				Kindergarten الروضة				
مجموع T	مختلطة Co	اناث F	ذكور M	مجموع T	مختلطة Co	اناث F	ذكور M	مجموع T	مختلطة Co	اناث F	ذكور M	مجموع T	مختلطة Co	اناث F	ذكور M	
181	3	0	178	50	2	0	48	131	1	0	130	0	0	0	0	العقبة Aqaba

توزيـع الشعب في محافظة "العقبة" حسب المديرية والجنس والمرحلة في مدارس وكالة الغوث للعام 2023-2022

Distribution of Class-Units in "Aqaba" Governorate by Directorate, Gender & Cycle In UNRWA Schools for The Year 2022-2023

UNRWA وكالة الغوث																المديرية Directorate
Total المجموع				Secondary الثانوي				Primary الأساسي				Kindergarten الروضة				
مجموع T	مختلطة Co	اناث F	ذكور M	مجموع T	مختلطة Co	اناث F	ذكور M	مجموع T	مختلطة Co	اناث F	ذكور M	مجموع T	مختلطة Co	اناث F	ذكور M	
0	0	0	0	0	0	0	0	0	0	0	0	0	0	0	0	العقبة Aqaba

توزيـع الشعب في محافظة "العقبة" حسب المديرية والجنس والمرحلة لجميع السلطات للعام 2023-2022

Distribution of Class-Units in "Aqaba" Governorate by Directorate, Gender & Cycle In All Authorities for The Year 2022-2023

All Authorities جميع السلطات																المديرية Directorate
Total المجموع				Secondary الثانوي				Primary الأساسي				Kindergarten الروضة				
مجموع T	مختلطة Co	اناث F	ذكور M	مجموع T	مختلطة Co	اناث F	ذكور M	مجموع T	مختلطة Co	اناث F	ذكور M	مجموع T	مختلطة Co	اناث F	ذكور M	
2227	803	698	726	336	18	138	180	1659	557	558	544	232	228	2	2	العقبة Aqaba

توزيـع المعلمين حسب السلطة والمديرية والجنس والملكية لمحافظة العقبة للعام 2022-2023

Distribution of Teachers by Authority, Directorate, Gender & Ownership In Aqaba for The Year 2022-2023

المديرية Directorate	الجنس Gender	وزارة التربية والتعليم Ministry of Education			مدارس خاصة Private Schools			حكومية اخرى Other Governmental			وكالة الغوث الدولية UNRWA			المجموع العام Grand Total		
		ملك Owned	مستأجر Rented	مجموع Total	ملك Owned	مستأجر Rented	مجموع Total	ملك Owned	مستأجر Rented	مجموع Total	ملك Owned	مستأجر Rented	مجموع Total	ملك Owned	مستأجر Rented	مجموع Total
العقبة Aqaba	ذكور M	754	0	754	77	0	77	432	0	432	0	0	0	1263	0	1263
	اناث F	1683	0	1683	857	55	802	0	0	0	0	0	0	2485	55	2540
	مجموع T	2437	0	2437	934	55	879	432	0	432	0	0	0	3748	55	3803

توزيـع المعلمين حسب السلطة والمديرية والجنس والفترة لمحافظة العقبة للعام 2022-2023

Distribution of Teachers by Authority, Directorate, Gender & shifts In Aqaba for The Year 2022-2023

المديرية Directorate	الجنس Gender	وزارة التربية والتعليم Ministry of Education			مدارس خاصة Private Schools			حكومية اخرى Other Governmental			وكالة الغوث الدولية UNRWA			المجموع العام Grand Total		
		فترة One shift	فترتين double shift	مجموع Total	فترة One shift	فترتين double shift	مجموع Total	فترة One shift	فترتين double shift	مجموع Total	فترة One shift	فترتين double shift	مجموع Total	فترة One shift	فترتين double shift	مجموع Total
العقبة Aqaba	ذكور M	577	177	754	77	0	77	432	0	432	0	0	0	1086	177	1263
	اناث F	1321	362	1683	857	0	857	0	0	0	0	0	0	2178	362	2540
	مجموع T	1898	539	2437	934	0	934	432	0	432	0	0	0	3264	539	3803

توزيـع المعلمين حسب السلطة والمديرية والجنس والمرحلة لمحافظة العقبة للعام 2023-2022

Distribution of Teachers by Authority, Directorate, Gender & Cycle In Aqaba for The Year 2022-2023

المديرية Directorate	الجنس Gender	وزارة التربية والتعليم Ministry of Education				مدارس خاصة Private Schools				حكومية اخرى Other Governmental				وكالة الغوث الدولية UNRWA				المجموع العام Grand Total			
		روضة Kindergarten	اساسي Basic	ثانوي Secondary	مجموع Total	روضة Kindergarten	اساسي Basic	ثانوي Secondary	مجموع Total	روضة Kindergarten	اساسي Basic	ثانوي Secondary	مجموع Total	روضة Kindergarten	اساسي Basic	ثانوي Secondary	مجموع Total	روضة Kindergarten	اساسي Basic	ثانوي Secondary	مجموع Total
العقبة Aqaba	ذكور M	0	571	183	754	0	32	45	77	0	317	115	432	0	0	0	0	0	920	343	1263
	اناث F	112	1228	343	1683	152	610	95	857	0	0	0	0	0	0	0	0	264	1838	438	2540
	مجموع T	112	1799	526	2437	152	642	140	934	0	317	115	432	0	0	0	0	264	2758	781	3803

توزيـع المعلمين حسب السلطة والمديرية والتأهيل لمحافظة العقبة للعام 2023-2022

Distribution of Teachers by Authority, Directorate, Qualification In Aqaba for The Year 2022-2023

المديرية Directorate	وزارة التربية والتعليم Ministry of Education			مدارس خاصة Private Schools			حكومية اخرى Other Governmental			وكالة الغوث الدولية UNRWA			المجموع العام Grand Total		
	مؤهلين Qualified	غير مؤهلين Non-Qualified	المجموع Total	مؤهلين Qualified	غير مؤهلين Non-Qualified	المجموع Total	مؤهلين Qualified	غير مؤهلين Non-Qualified	المجموع Total	مؤهلين Qualified	غير مؤهلين Non-Qualified	المجموع Total	مؤهلين Qualified	غير مؤهلين Non-Qualified	المجموع Total
العقبة Aqaba	2376	61	2437	844	90	934	432	0	432	0	0	0	3652	151	3803

ملاحظة المعلمون المؤهلون : المعلمون الذين يحملون درجة البكالوريوس فما فوق

Note : Qualified teachers : Those who hold bachelor degree & above

توزيـع الطلبة حسب السلطة والمديرية والجنس والملكية لمحافظة العقبة للعام 2022-2023

Distribution of Students by Authority, Directorate, Gender & Ownership In Aqaba for The Year 2022-2023

المديرية Directorate	الجنس Gender	وزارة التربية والتعليم Ministry of Education			مدارس خاصة Private Schools			حكومية اخرى Other Governmental			وكالة الغوث الدولية UNRWA			المجموع العام Grand Total		
		ملك Owned	مستأجر Rented	مجموع Total	ملك Owned	مستأجر Rented	مجموع Total	ملك Owned	مستأجر Rented	مجموع Total	ملك Owned	مستأجر Rented	مجموع Total	ملك Owned	مستأجر Rented	مجموع Total
العقبة Aqaba	ذكور M	16671	0	16671	6992	490	7482	3477	0	3477	0	0	0	27140	490	27630
	اناث F	20981	0	20981	5543	317	5860	6	0	6	0	0	0	26530	317	26847
	مجموع T	37652	0	37652	12535	807	13342	3483	0	3483	0	0	0	53670	807	54477

توزيـع الطلبة حسب السلطة والمديرية والجنس والفترة لمحافظة العقبة للعام 2022-2023

Distribution of Students by Authority, Directorate, Gender & Shifts In Aqaba for The Year 2022-2023

المديرية Directorate	الجنس Gender	وزارة التربية والتعليم Ministry of Education			مدارس خاصة Private Schools			حكومية اخرى Other Governmental			وكالة الغوث الدولية UNRWA			المجموع العام Grand Total		
		فترة One shift	فترتين double shift	مجموع Total	فترة One shift	فترتين double shift	مجموع Total	فترة One shift	فترتين double shift	مجموع Total	فترة One shift	فترتين double shift	مجموع Total	فترة One shift	فترتين double shift	مجموع Total
العقبة Aqaba	ذكور M	12518	4153	16671	7482	0	7482	3477	0	3477	0	0	0	23477	4153	27630
	اناث F	15448	5533	20981	5860	0	5860	6	0	6	0	0	0	21314	5533	26847
	مجموع T	27966	9686	37652	13342	0	13342	3483	0	3483	0	0	0	44791	9686	54477

توزيـع الطلبة حسب السلطة والمديرية والجنس والمرحلة لمحافظة العقبة للعام 2022-2023

Distribution of Students by Authority, Directorate, Gender & Cycle In Aqaba for The Year 2022-2023

المديرية Directorate	الجنس Gender	وزارة التربية والتعليم Ministry of Education				مدارس خاصة Private Schools				حكومية اخرى Other Governmental				وكالة الغوث الدولية UNRWA				المجموع العام Grand Total			
		روضة Kindergarten	اساسي Basic	ثانوي Secondary	مجموع Total	روضة Kindergarten	اساسي Basic	ثانوي Secondary	مجموع Total	روضة Kindergarten	اساسي Basic	ثانوي Secondary	مجموع Total	روضة Kindergarten	اساسي Basic	ثانوي Secondary	مجموع Total	روضة Kindergarten	اساسي Basic	ثانوي Secondary	مجموع Total
العقبة Aqaba	ذكور M	1215	13812	1644	16671	1298	5680	504	7482	0	2873	604	3477	0	0	0	0	2513	22365	2752	27630
	اناث F	1233	17011	2737	20981	1174	4206	480	5860	0	1	5	6	0	0	0	0	2407	21218	3222	26847
	مجموع T	2448	30823	4381	37652	2472	9886	984	13342	0	2874	609	3483	0	0	0	0	4920	43583	5974	54477